



Bulletin

Stand 27.12.2021

1. COVID-19-Fallzahlen

Abbildung 1. Globale, bundesweite und hessische Meldezahlen und Todesfälle.

		Differenz zum 26.12.2021
Bestätigte Fälle weltweit ¹ :	279.951.377	+475.638
	Todesfälle weltweit ¹ :	5.400.292
Bestätigte Fälle Deutschland ² :	7.005.289	+13.908
	Todesfälle Deutschland ² :	110.433
Bestätigte Fälle Hessen ² :	470.260	+599
	Todesfälle Hessen ² :	8.509

¹ Johns Hopkins University (abgerufen 6:00, Uhr)

² Robert Koch-Institut (Meldedaten, SurvNet-Stand 00:00 Uhr)

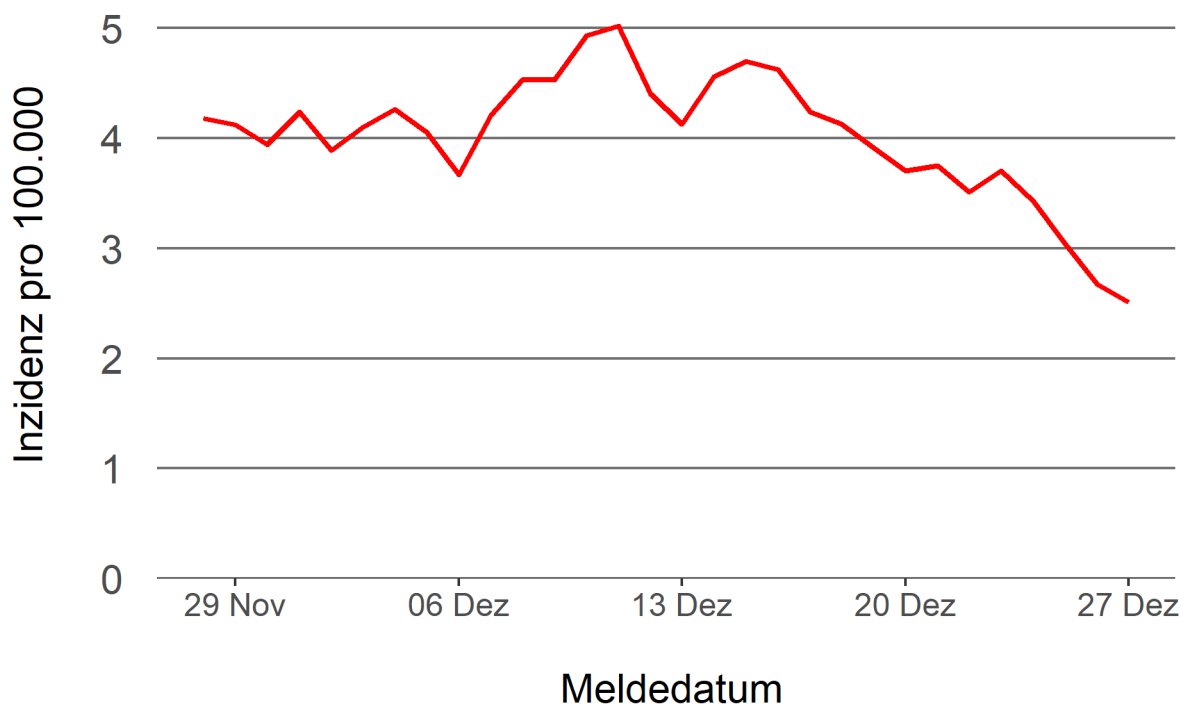
Pandemie (seit 11.03.2020)

2. Leitindikatoren zur Bestimmung des Pandemiegeschehens

2.1. Hospitalisierungsinzidenz

Der durch das RKI ausgewiesene Hospitalisierungsinzidenz-Tageswert für Hessen liegt aktuell bei 2,51 pro 100.000 Einwohner*innen (27.12.2021). Eine Woche zuvor betrug der Wert 3,7 pro 100.000.

Abbildung 2. 7-Tage-Inzidenz Hospitalisierungen in Hessen im zeitlichen Verlauf



2.2. Zahl der mit COVID-19-Patient*innen belegten Intensivbetten

Nach der IVENA Sonderlage waren am 26.12.2021 um 11:00 Uhr 296 Betten auf hessischen Intensivstationen mit Patient*innen mit einer COVID-19-Erkrankung belegt. Bei 281 wurde eine SARS-CoV-2 Infektion bestätigt, bei 15 besteht der Verdacht. Vor einer Woche waren es 314 Patient*innen, die auf hessischen Intensivstationen gepflegt werden mussten.

3. Weitere Indikatoren zur Bestimmung des Pandemiegeschehens

3.1. Zahl der mit COVID-19-Patient*innen belegten Normalbetten

Nach der IVENA Sonderlage waren am 26.12.2021 um 11:00 Uhr 622 Betten auf hessischen Normalstationen mit Patient*innen mit einer COVID-19-Erkrankung belegt. Bei 527 wurde eine SARS-CoV-2 Infektion bestätigt, bei 95 besteht der Verdacht. Vor einer Woche lag die Zahl der Hospitalisierten bei 822.

3.2. Impfstatus von COVID-19-Patient*innen in Intensivbehandlung

67,5 Prozent der auf hessischen Intensivstationen behandelten Patient*innen mit COVID-19 sind nicht vollständig geimpft (ungeimpft oder teilgeimpft), während 29,9 Prozent vollständig geimpft sind. Bei 2,6 Prozent ist der Impfstatus unbekannt.

3.3. Aktuelle COVID-19-Impfquote in Hessen

Gegenwärtig sind 69,7 Prozent der hessischen Bevölkerung vollständig gegen SARS-CoV-2 geimpft (RKI Impfquotenmonitoring, Stand: 27.12.2021). Wenn nur die aktuell impffähigen Altersgruppen berücksichtigt werden (12+), beträgt der vollimmunisierte Anteil 78,5 Prozent.

3.4. Status der hessischen Regionen in Bezug auf die Hotspot-Regelung

Sobald die Inzidenz in einem Landkreis bzw. einer kreisfreien Stadt an drei aufeinanderfolgenden Tagen über 350 liegt, greifen vor Ort zusätzliche „Hotspot-Regelungen“ ab dem nächsten Tag. Nach fünf Tagen unterhalb der Grenze fällt die Region wieder aus der Regelung hinaus. Die Zuordnung am Berichtstag bezieht sich also immer auf die registrierten Inzidenzen der drei oder fünf Tage davor. Die Details auch zu den Maßnahmen sind in §27 der [Coronavirus-Schutzverordnung](#) niedergelegt.

Folgende Kreise und Städte fallen derzeit unter die Hotspot-Regelung:

-

Davon sind von gestern auf heute neu hinzugekommen:

-

Von gestern auf heute sind aus der Hotspot-Regelung herausgefallen:

-

3.5. Fallzahlen COVID-19 in Hessen (SurvNet-Stand 27.12.2021, 00:00 Uhr)

Tabelle 1. Übersicht bestätigte COVID-19-Fälle in Hessen inklusive 7-Tage-Inzidenz

Kreis/Stadt	7-Tage	Aktuell	Aktuell	Kumulativ	Kumulativ	7-Tage
	Inzidenz*	Fälle	Todesfälle	Fälle	Todesfälle	Fälle
LK Bergstraße	186,0	18	0	20.035	381	504
LK Darmstadt-Dieburg	142,8	15	0	18.830	348	425
LK Fulda	259,6	0	0	21.755	321	579
LK Gießen	127,4	0	0	19.825	384	346
LK Groß-Gerau	176,6	12	0	22.744	331	487
LK Hersfeld-Rotenburg	95,6	0	0	8.514	202	115
LK Hochtaunuskreis	157,2	0	0	13.905	243	373
LK Kassel	124,9	41	1	12.833	237	296
LK Lahn-Dill-Kreis	93,9	0	0	17.829	259	238
LK Limburg-Weilburg	85,3	0	0	13.306	300	147
LK Main-Kinzig-Kreis	189,7	0	0	36.537	728	800
LK Main-Taunus-Kreis	130,4	39	0	15.264	255	312
LK Marburg-Biedenkopf	93,5	6	0	15.651	308	230
LK Odenwaldkreis	180,9	0	0	7.941	196	175
LK Offenbach	192,1	100	2	30.296	627	685
LK Rheingau-Taunus-Kreis	226,7	24	0	11.591	197	425
LK Schwalm-Eder-Kreis	97,3	1	0	9.900	264	175
LK Vogelsbergkreis	165,9	0	0	6.041	119	175
LK Waldeck-Frankenberg	157,8	5	1	9.886	170	247
LK Werra-Meißner-Kreis	114,9	2	2	6.012	183	115
LK Wetteraukreis	155,3	36	0	21.925	573	482
SK Darmstadt	154,5	16	0	10.369	171	246
SK Frankfurt am Main	220,5	130	0	68.347	955	1.685
SK Kassel	158,2	43	0	13.626	214	318
SK Offenbach	275,8	71	0	15.643	224	361
SK Wiesbaden	217,2	40	0	21.655	319	605
Gesamt	167,6	599	6	470.260	8.509	10.546

* Berechnet als Anzahl Fälle per 100.000 Bevölkerung.

Die Inzidenz beschreibt die in einem bestimmten Zeitraum neu aufgetretene Anzahl an Krankheitsfällen in einer definierten Population. Sie wird meist pro 100.000 Einwohner angegeben.

Die kumulierte Inzidenz umfasst alle bisher gemeldeten bestätigten Fälle in Hessen pro 100.000 Einwohner und die 7-Tage-Inzidenz beschreibt alle bestätigten Fälle der vorangegangenen sieben Tage in Hessen pro 100.000 Einwohner. Für die Berechnung der Inzidenzen werden die Bevölkerungszahlen des Hessischen Statistischen Landesamtes in Wiesbaden (Stand: 31.12.2020) zugrunde gelegt.

Abbildung 3. Tagesaktuell berechnete 7-Tages-Inzidenz bestätigter COVID-19-Fälle


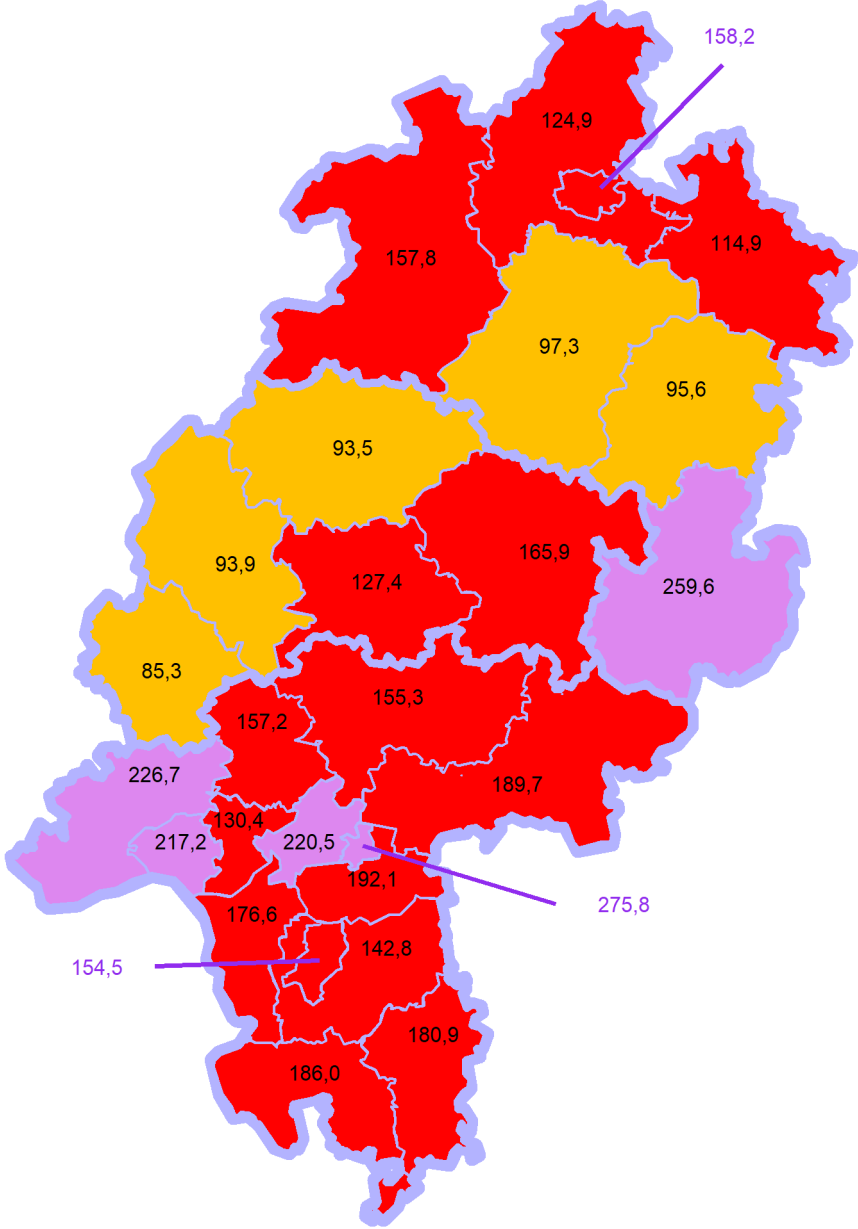


Abbildung 4. Darstellung der bestätigten COVID-19-Fälle in Hessen nach Meldedatum

Das Meldedatum entspricht dem Tag, an dem der Fall dem Gesundheitsamt bekannt wurde und im elektronischen Meldesystem erfasst wurde. Es wurden alle gemeldeten Fälle aufgetragen, die bis zum Vortag des heutigen Datums eingegangen sind. Der erste COVID-19-Fall in Hessen wurde am 28. Februar 2020 gemeldet. Die rote Linie ist das sog. nachlaufende 7-Tage-Mittel, das zur Glättung eingesetzt wird. Die Summe der Fälle des Berichtstags und der sechs vorherigen Tage wird durch Sieben geteilt und dargestellt.

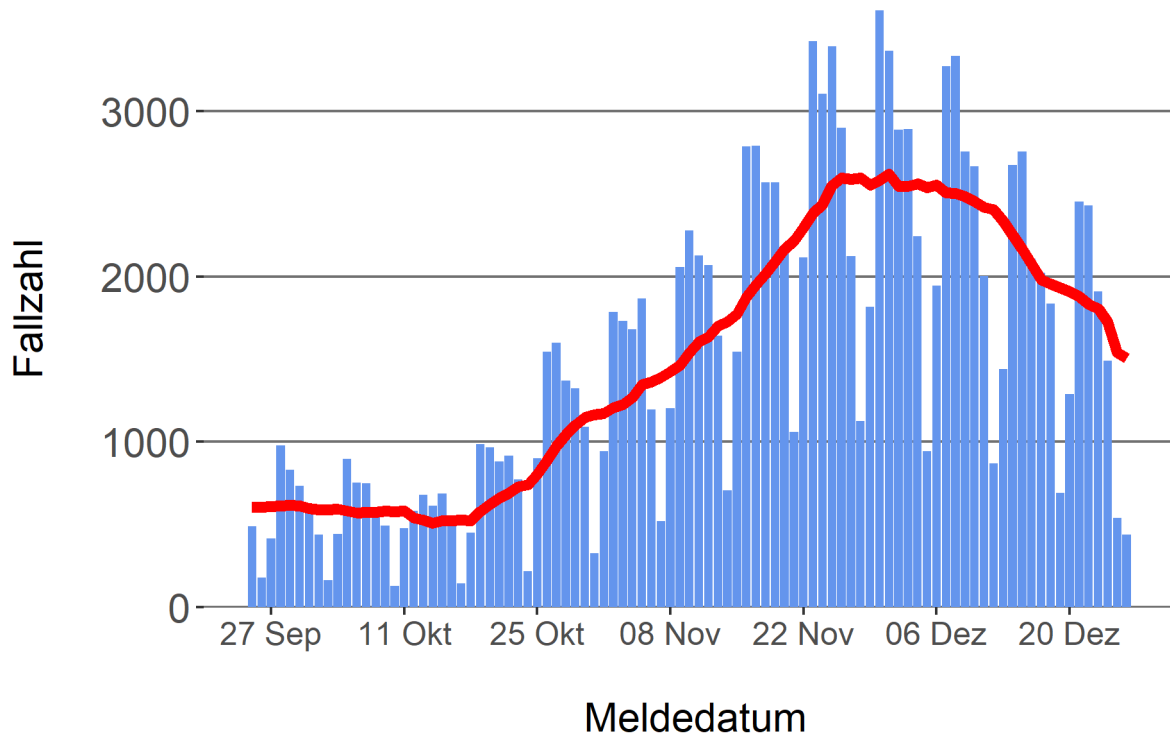
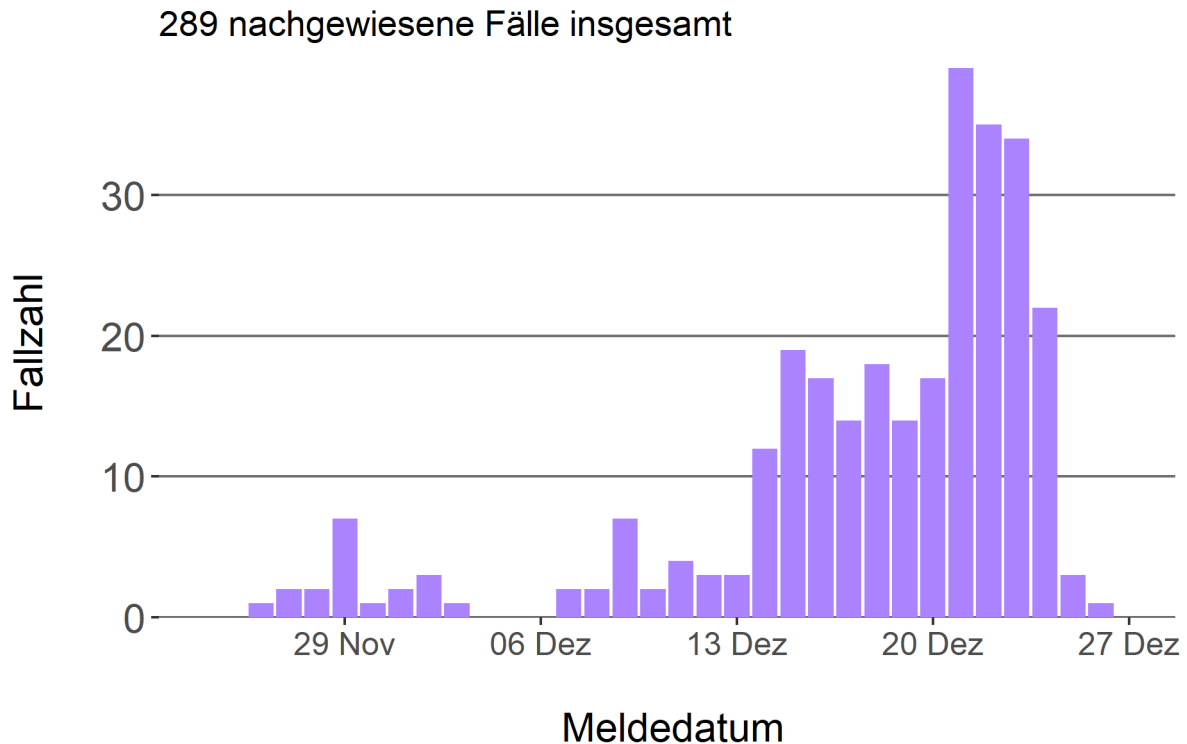


Abbildung 5: Darstellung der bestätigten Omikron-Fälle in Hessen nach Meldedatum

Das Meldedatum entspricht dem Tag, an dem der Fall dem Gesundheitsamt bekannt wurde und im elektronischen Meldesystem erfasst wurde. Es wurden alle dem HLPUG gemeldeten und durch Sequenzierung bestätigten Fälle aufgetragen, die bis zum Vortag des heutigen Datums eingegangen sind und bei denen in der Meldesoftware als Mutationsvariante „Omikron“ bzw. „B.1.1.529“ angegeben wurde. Es werden maximal die letzten 60 Tage dargestellt.



Links zu den Websites von HMSI, RKI und BZgA

Informationen auf der Website des HMSI:

<https://soziales.hessen.de/Corona>

Übersicht des RKI zu aktuellen Risikogebieten:

https://www.rki.de/DE/Content/InfAZ/N/Neuartiges_Coronavirus/Risikogebiete_neu.html

Informationen der Bundeszentrale für gesundheitliche Aufklärung (BZgA):

<https://www.infektionsschutz.de/coronavirus-sars-cov-2.html>

Kontakt

Pressereferat

Hessisches Ministerium für Soziales und Integration

Sonnenbergerstraße 2/2A

65193 Wiesbaden

Telefon (0611) 32-19 3408

Telefax (0611) 32-719 4666

E-Mail: presse@hsm.hessen.de