



Bulletin

Stand 28.12.2021

1. COVID-19-Fallzahlen

Abbildung 1. Globale, bundesweite und hessische Meldezahlen und Todesfälle.

		Differenz zum 27.12.2021
Bestätigte Fälle weltweit ¹ :	281.400.646	+1.449.269
	Todesfälle weltweit ¹ :	5.406.818
Bestätigte Fälle Deutschland ² :	7.026.369	+21.080
	Todesfälle Deutschland ² :	110.805
Bestätigte Fälle Hessen ² :	471.579	+1.319
	Todesfälle Hessen ² :	8.525

¹ Johns Hopkins University (abgerufen 6:00, Uhr)

² Robert Koch-Institut (Meldedaten, SurvNet-Stand 00:00 Uhr)

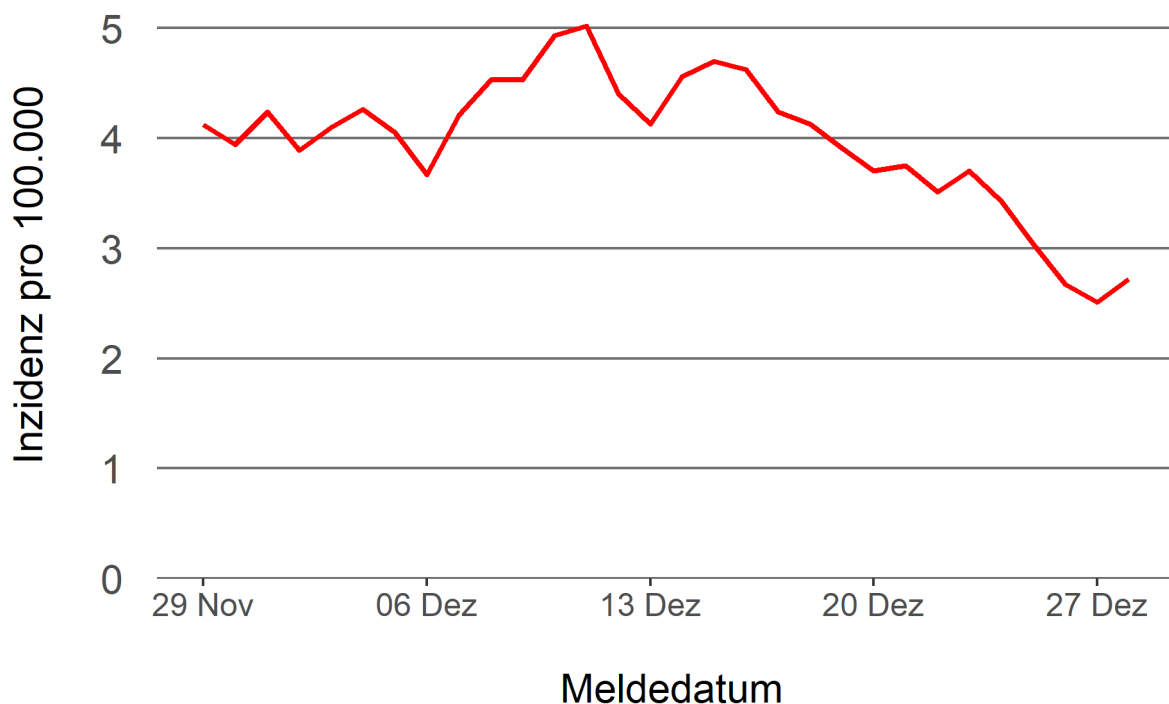
Pandemie (seit 11.03.2020)

2. Leitindikatoren zur Bestimmung des Pandemiegeschehens

2.1. Hospitalisierungsinzidenz

Der durch das RKI ausgewiesene Hospitalisierungsinzidenz-Tageswert für Hessen liegt aktuell bei 2,72 pro 100.000 Einwohner*innen (28.12.2021). Eine Woche zuvor betrug der Wert 3,75 pro 100.000.

Abbildung 2. 7-Tage-Inzidenz Hospitalisierungen in Hessen im zeitlichen Verlauf



2.2. Zahl der mit COVID-19-Patient*innen belegten Intensivbetten

Nach der IVENA Sonderlage waren am 27.12.2021 um 11:00 Uhr 299 Betten auf hessischen Intensivstationen mit Patient*innen mit einer COVID-19-Erkrankung belegt. Bei 283 wurde eine SARS-CoV-2 Infektion bestätigt, bei 16 besteht der Verdacht. Vor einer Woche waren es 310 Patient*innen, die auf hessischen Intensivstationen gepflegt werden mussten.

3. Weitere Indikatoren zur Bestimmung des Pandemiegeschehens

3.1. Zahl der mit COVID-19-Patient*innen belegten Normalbetten

Nach der IVENA Sonderlage waren am 27.12.2021 um 11:00 Uhr 634 Betten auf hessischen Normalstationen mit Patient*innen mit einer COVID-19-Erkrankung belegt. Bei 542 wurde eine SARS-CoV-2 Infektion bestätigt, bei 92 besteht der Verdacht. Vor einer Woche lag die Zahl der Hospitalisierten bei 841.

3.2. Impfstatus von COVID-19-Patient*innen in Intensivbehandlung

67,2 Prozent der auf hessischen Intensivstationen behandelten Patient*innen mit COVID-19 sind nicht vollständig geimpft (ungeimpft oder teilgeimpft), während 29,1 Prozent vollständig geimpft sind. Bei 3,7 Prozent ist der Impfstatus unbekannt.

3.3. Aktuelle COVID-19-Impfquote in Hessen

Gegenwärtig sind 69,7 Prozent der hessischen Bevölkerung vollständig gegen SARS-CoV-2 geimpft (RKI Impfquotenmonitoring, Stand: 28.12.2021). Wenn nur die aktuell impffähigen Altersgruppen berücksichtigt werden (12+), beträgt der vollimmunisierte Anteil 78,6 Prozent.

3.4. Status der hessischen Regionen in Bezug auf die Hotspot-Regelung

Sobald die Inzidenz in einem Landkreis bzw. einer kreisfreien Stadt an drei aufeinanderfolgenden Tagen über 350 liegt, greifen vor Ort zusätzliche „Hotspot-Regelungen“ ab dem nächsten Tag. Nach fünf Tagen unterhalb der Grenze fällt die Region wieder aus der Regelung hinaus. Die Zuordnung am Berichtstag bezieht sich also immer auf die registrierten Inzidenzen der drei oder fünf Tage davor. Die Details auch zu den Maßnahmen sind in §27 der [Coronavirus-Schutzverordnung](#) niedergelegt.

Folgende Kreise und Städte fallen derzeit unter die Hotspot-Regelung:

-

Davon sind von gestern auf heute neu hinzugekommen:

-

Von gestern auf heute sind aus der Hotspot-Regelung herausgefallen:

-

3.5. Fallzahlen COVID-19 in Hessen (SurvNet-Stand 28.12.2021, 00:00 Uhr)

Tabelle 1. Übersicht bestätigte COVID-19-Fälle in Hessen inklusive 7-Tage-Inzidenz

Kreis/Stadt	7-Tage	Aktuell	Aktuell	Kumulativ	Kumulativ	7-Tage
	Inzidenz*	Fälle	Todesfälle	Fälle	Todesfälle	Fälle
LK Bergstraße	183,4	28	1	20.063	382	497
LK Darmstadt-Dieburg	141,4	35	0	18.865	348	421
LK Fulda	276,2	139	1	21.894	322	616
LK Gießen	114,1	20	1	19.845	385	310
LK Groß-Gerau	172,9	44	1	22.788	332	477
LK Hersfeld-Rotenburg	112,2	46	2	8.560	204	135
LK Hochtaunuskreis	180,0	99	0	14.004	243	427
LK Kassel	127,0	11	0	12.844	237	301
LK Lahn-Dill-Kreis	98,7	25	0	17.854	259	250
LK Limburg-Weilburg	80,7	16	0	13.322	300	139
LK Main-Kinzig-Kreis	167,7	112	0	36.649	728	707
LK Main-Taunus-Kreis	141,3	89	0	15.353	255	338
LK Marburg-Biedenkopf	71,6	11	0	15.662	308	176
LK Odenwaldkreis	193,3	16	2	7.957	198	187
LK Offenbach	186,8	77	1	30.373	628	666
LK Rheingau-Taunus-Kreis	228,9	37	0	11.628	197	429
LK Schwalm-Eder-Kreis	91,2	5	0	9.905	264	164
LK Vogelsbergkreis	172,5	49	1	6.090	120	182
LK Waldeck-Frankenberg	151,4	3	1	9.889	171	237
LK Werra-Meißner-Kreis	104,0	4	1	6.016	184	104
LK Wetteraukreis	143,4	21	1	21.946	574	445
SK Darmstadt	157,7	26	1	10.395	172	251
SK Frankfurt am Main	238,7	276	1	68.623	956	1.824
SK Kassel	157,2	8	0	13.634	214	316
SK Offenbach	265,9	54	1	15.697	225	348
SK Wiesbaden	225,4	68	0	21.723	319	628
Gesamt	168,0	1.319	16	471.579	8.525	10.575

* Berechnet als Anzahl Fälle per 100.000 Bevölkerung.

Die Inzidenz beschreibt die in einem bestimmten Zeitraum neu aufgetretene Anzahl an Krankheitsfällen in einer definierten Population. Sie wird meist pro 100.000 Einwohner angegeben.

Die kumulierte Inzidenz umfasst alle bisher gemeldeten bestätigten Fälle in Hessen pro 100.000 Einwohner und die 7-Tage-Inzidenz beschreibt alle bestätigten Fälle der vorangegangenen sieben Tage in Hessen pro 100.000 Einwohner. Für die Berechnung der Inzidenzen werden die Bevölkerungszahlen des Hessischen Statistischen Landesamtes in Wiesbaden (Stand: 31.12.2020) zugrunde gelegt.

Abbildung 3. Tagesaktuell berechnete 7-Tages-Inzidenz bestätigter COVID-19-Fälle


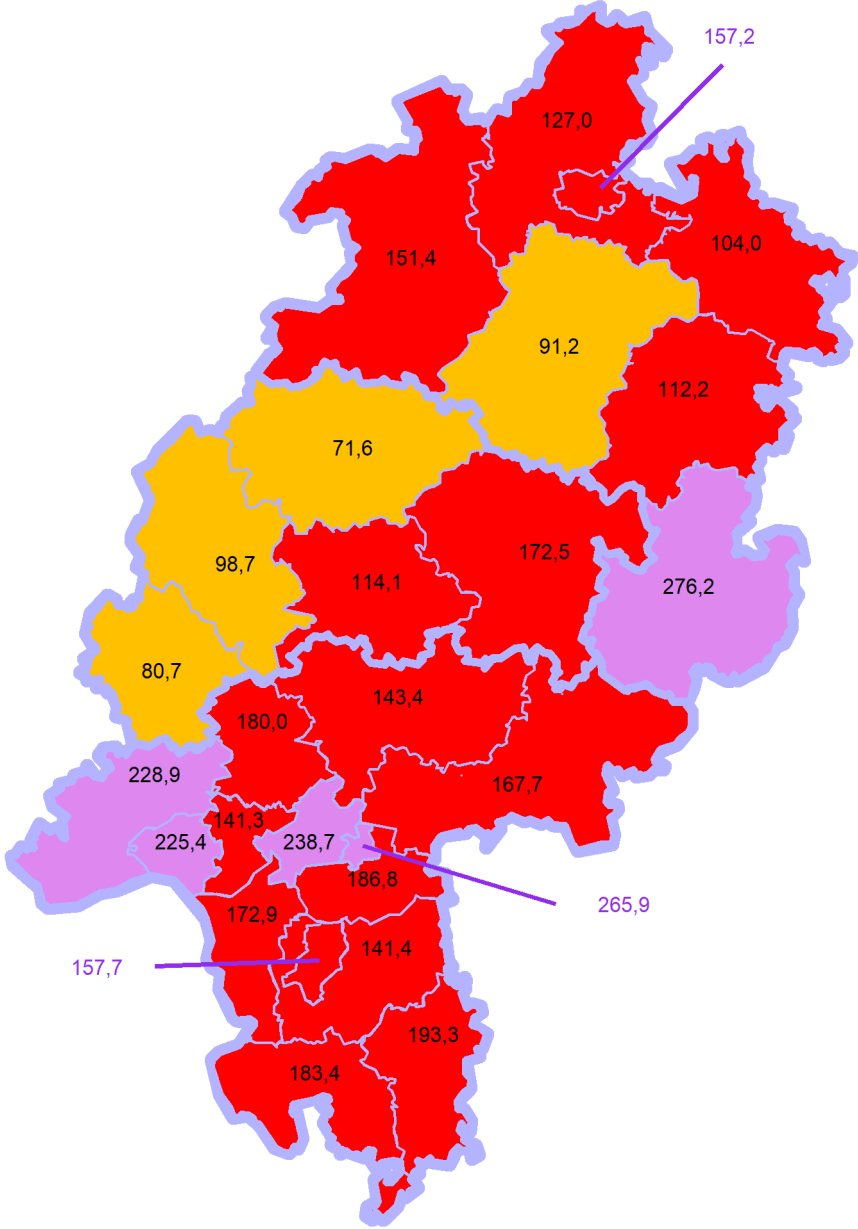


Abbildung 4. Darstellung der bestätigten COVID-19-Fälle in Hessen nach Meldedatum

Das Meldedatum entspricht dem Tag, an dem der Fall dem Gesundheitsamt bekannt wurde und im elektronischen Meldesystem erfasst wurde. Es wurden alle gemeldeten Fälle aufgetragen, die bis zum Vortag des heutigen Datums eingegangen sind. Der erste COVID-19-Fall in Hessen wurde am 28. Februar 2020 gemeldet. Die rote Linie ist das sog. nachlaufende 7-Tage-Mittel, das zur Glättung eingesetzt wird. Die Summe der Fälle des Berichtstags und der sechs vorherigen Tage wird durch Sieben geteilt und dargestellt.

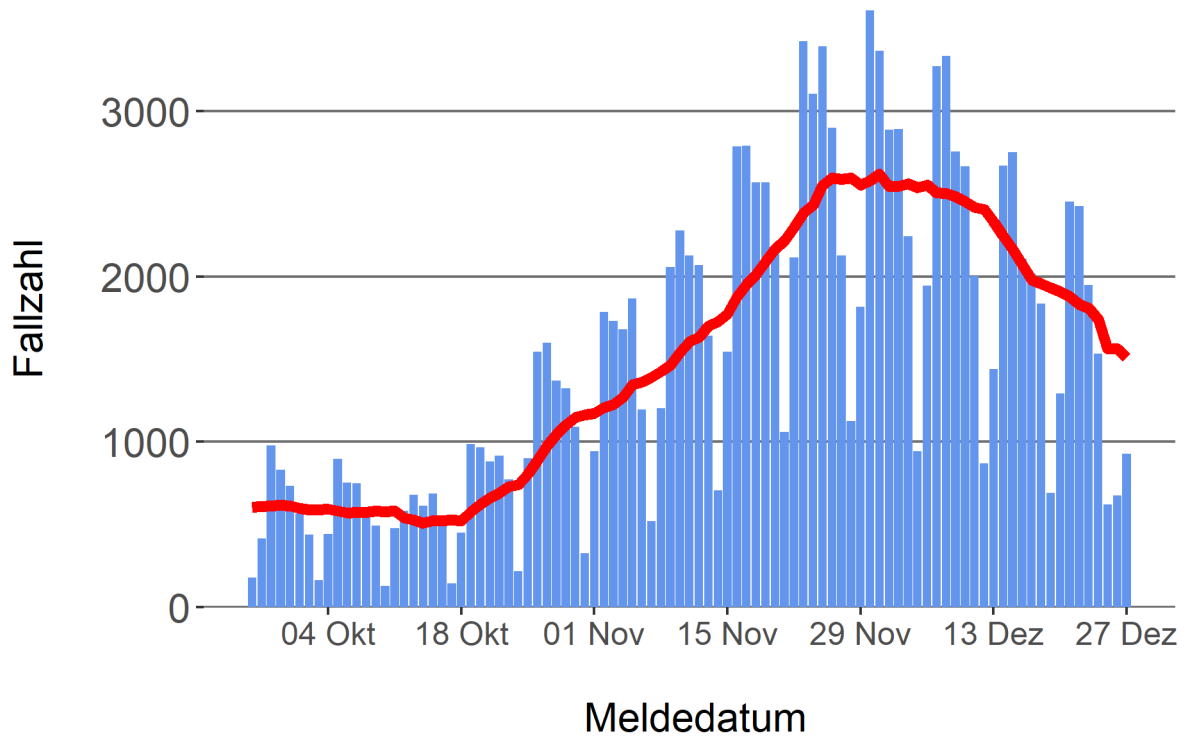
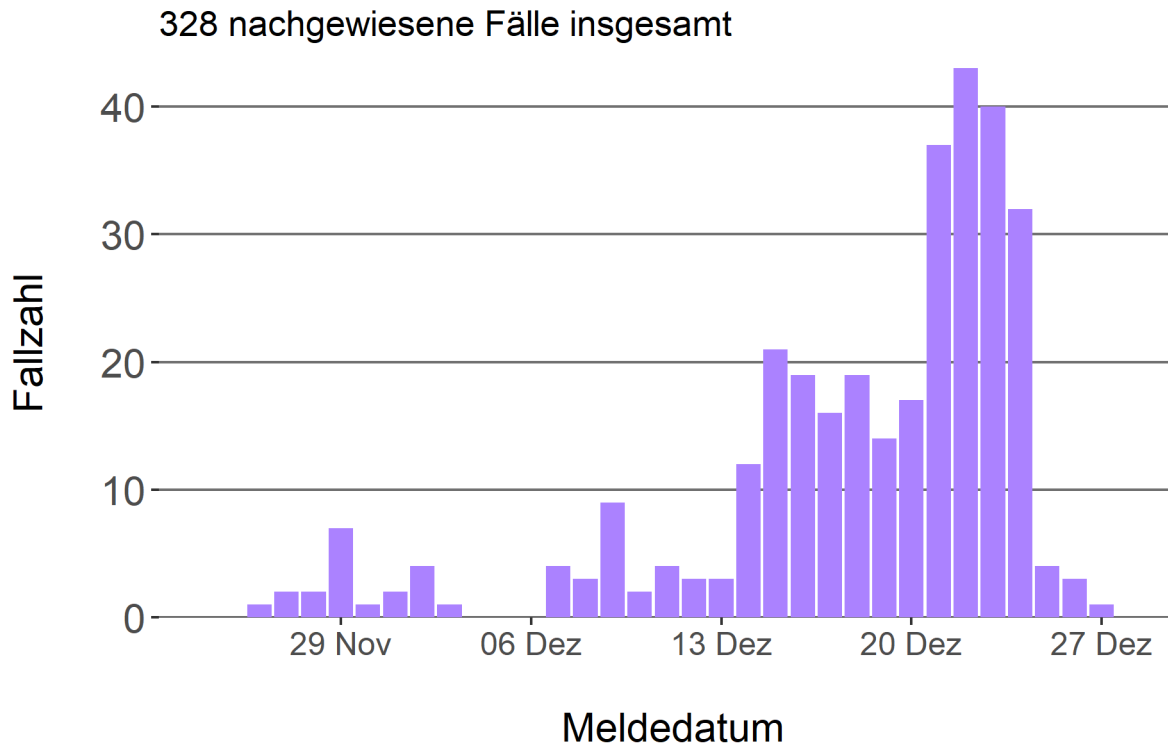


Abbildung 5: Darstellung der bestätigten Omikron-Fälle in Hessen nach Meldedatum

Das Meldedatum entspricht dem Tag, an dem der Fall dem Gesundheitsamt bekannt wurde und im elektronischen Meldesystem erfasst wurde. Es wurden alle dem HLPUG gemeldeten und durch Sequenzierung bestätigten Fälle aufgetragen, die bis zum Vortag des heutigen Datums eingegangen sind und bei denen in der Meldesoftware als Mutationsvariante „Omikron“ bzw. „B.1.1.529“ angegeben wurde. Es werden maximal die letzten 60 Tage dargestellt.



Links zu den Websites von HMSI, RKI und BZgA

Informationen auf der Website des HMSI:

<https://soziales.hessen.de/Corona>

Übersicht des RKI zu aktuellen Risikogebieten:

https://www.rki.de/DE/Content/InfAZ/N/Neuartiges_Coronavirus/Risikogebiete_neu.html

Informationen der Bundeszentrale für gesundheitliche Aufklärung (BZgA):

<https://www.infektionsschutz.de/coronavirus-sars-cov-2.html>

Kontakt

Pressereferat

Hessisches Ministerium für Soziales und Integration

Sonnenbergerstraße 2/2A

65193 Wiesbaden

Telefon (0611) 32-19 3408

Telefax (0611) 32-719 4666

E-Mail: presse@hsm.hessen.de