

Bulletin

Stand 04.01.2022

1. COVID-19-Fallzahlen

Abbildung 1. Globale, bundesweite und hessische Meldezahlen und Todesfälle.

		Differenz zum 03.01.2022
Bestätigte Fälle weltweit ¹ : Todesfälle weltweit ¹ :	292.539.411	+2.392.576
	5.449.423	+5.845
Bestätigte Fälle Deutschland ² : Todesfälle Deutschland ² :	7.238.408	+30.561
	112.579	+356
Bestätigte Fälle Hessen ² : Todesfälle Hessen ² :	486.335	+2.655
	8.577	+10

¹ Johns Hopkins University (abgerufen 6.00, Uhr)

² Robert Koch-Institut (Meldedaten, SurvNet-Stand 00:00 Uhr)

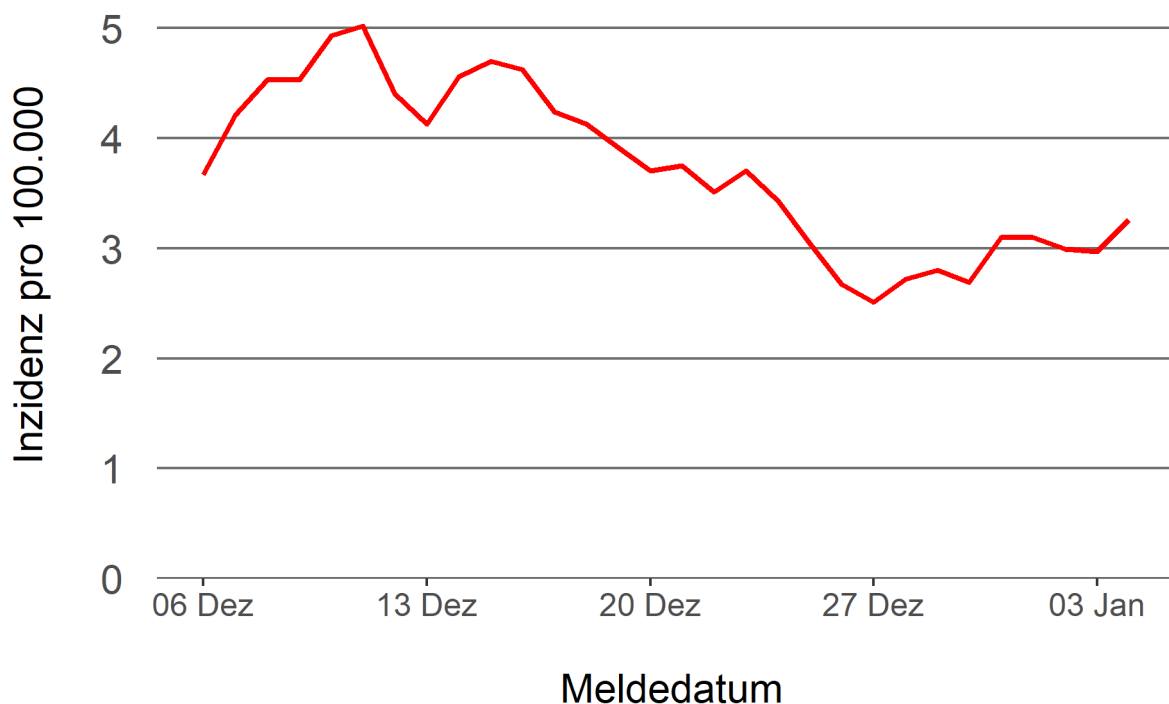
Pandemie (seit 11.03.2020)

2. Leitindikatoren zur Bestimmung des Pandemiegeschehens

2.1. Hospitalisierungsinzidenz

Der durch das RKI ausgewiesene Hospitalisierungsinzidenz-Tageswert für Hessen liegt aktuell bei 3,26 pro 100.000 Einwohner*innen (04.01.2022). Eine Woche zuvor betrug der Wert 2,72 pro 100.000.

Abbildung 2. 7-Tage-Inzidenz Hospitalisierungen in Hessen im zeitlichen Verlauf



2.2. Zahl der mit COVID-19-Patient*innen belegten Intensivbetten

Nach der IVENA Sonderlage waren am 03.01.2022 um 11:00 Uhr 264 Betten auf hessischen Intensivstationen mit Patient*innen mit einer COVID-19-Erkrankung belegt. Bei 256 wurde eine SARS-CoV-2 Infektion bestätigt, bei 8 besteht der Verdacht. Vor einer Woche waren es 299 Patient*innen, die auf hessischen Intensivstationen gepflegt werden mussten.

3. Weitere Indikatoren zur Bestimmung des Pandemiegeschehens

3.1. Zahl der mit COVID-19-Patient*innen belegten Normalbetten

Nach der IVENA Sonderlage waren am 03.01.2022 um 11:00 Uhr 637 Betten auf hessischen Normalstationen mit Patient*innen mit einer COVID-19-Erkrankung belegt. Bei 543 wurde eine SARS-CoV-2 Infektion bestätigt, bei 94 besteht der Verdacht. Vor einer Woche lag die Zahl der Hospitalisierten bei 634.

3.2. Impfstatus von COVID-19-Patient*innen in Intensivbehandlung

63,8 Prozent der auf hessischen Intensivstationen behandelten Patient*innen mit COVID-19 sind nicht vollständig geimpft (ungeimpft oder teilgeimpft), während 32,6 Prozent vollständig geimpft sind. Bei 3,6 Prozent ist der Impfstatus unbekannt.

3.3. Aktuelle COVID-19-Impfquote in Hessen

Nach den zum Zeitpunkt der Erstellung aktuellsten verfügbaren Daten sind 70,0 Prozent der hessischen Bevölkerung vollständig gegen SARS-CoV-2 geimpft (RKI Impfquotenmonitoring, Stand: 03.01.2022). Wenn nur die aktuell impffähigen Altersgruppen berücksichtigt werden (12+), beträgt der vollimmunisierte Anteil 78,9 Prozent.

3.4. Status der hessischen Regionen in Bezug auf die Hotspot-Regelung

Sobald die Inzidenz in einem Landkreis bzw. einer kreisfreien Stadt an drei aufeinanderfolgenden Tagen über 350 liegt, greifen vor Ort zusätzliche „Hotspot-Regelungen“ ab dem nächsten Tag. Nach fünf Tagen unterhalb der Grenze fällt die Region wieder aus der Regelung hinaus. Die Zuordnung am Berichtstag bezieht sich also immer auf die registrierten Inzidenzen der drei oder fünf Tage davor. Die Details auch zu den Maßnahmen sind in §27 der [Coronavirus-Schutzverordnung](#) niedergelegt.

Folgende Kreise und Städte fallen derzeit unter die Hotspot-Regelung:

Landkreis Fulda

Folgende Kreise und Städte fallen ab morgen unter die Hotspot-Regelung:

-

Von gestern auf heute sind aus der Hotspot-Regelung herausgefallen:

-

3.5. Fallzahlen COVID-19 in Hessen (SurvNet-Stand 04.01.2022, 00:00 Uhr)

Tabelle 1. Übersicht bestätigte COVID-19-Fälle in Hessen inklusive 7-Tage-Inzidenz

Kreis/Stadt	7-Tage	Aktuell	Aktuell	Kumulativ	Kumulativ	7-Tage
	Inzidenz*	Fälle	Todesfälle	Fälle	Todesfälle	Fälle
LK Bergstraße	196,3	92	2	20.604	386	532
LK Darmstadt-Dieburg	217,7	171	1	19.521	352	648
LK Fulda	420,6	180	0	22.953	327	938
LK Gießen	145,4	17	0	20.304	387	395
LK Groß-Gerau	205,9	99	0	23.428	333	568
LK Hersfeld-Rotenburg	175,4	96	0	8.784	204	211
LK Hochtaunuskreis	214,9	168	0	14.511	243	510
LK Kassel	180,2	18	0	13.279	242	427
LK Lahn-Dill-Kreis	124,7	52	0	18.167	259	316
LK Limburg-Weilburg	146,3	47	0	13.610	300	252
LK Main-Kinzig-Kreis	202,0	346	3	37.583	734	852
LK Main-Taunus-Kreis	195,6	120	2	15.881	257	468
LK Marburg-Biedenkopf	100,4	12	0	15.979	309	247
LK Odenwaldkreis	181,9	15	1	8.133	200	176
LK Offenbach	247,1	289	0	31.271	632	881
LK Rheingau-Taunus-Kreis	256,1	44	0	12.109	197	480
LK Schwalm-Eder-Kreis	111,8	10	0	10.131	268	201
LK Vogelsbergkreis	148,8	42	0	6.247	120	157
LK Waldeck-Frankenberg	151,4	76	0	10.126	173	237
LK Werra-Meißner-Kreis	148,9	7	0	6.169	184	149
LK Wetteraukreis	258,7	58	0	22.820	575	803
SK Darmstadt	326,1	170	1	10.928	174	519
SK Frankfurt am Main	310,7	311	0	71.038	956	2.374
SK Kassel	218,9	15	0	14.063	214	440
SK Offenbach	268,2	99	0	16.105	229	351
SK Wiesbaden	314,1	101	0	22.591	322	875
Gesamt	222,6	2.655	10	486.335	8.577	14.007

* Berechnet als Anzahl Fälle per 100.000 Bevölkerung.

Die Inzidenz beschreibt die in einem bestimmten Zeitraum neu aufgetretene Anzahl an Krankheitsfällen in einer definierten Population. Sie wird meist pro 100.000 Einwohner angegeben.

Die kumulierte Inzidenz umfasst alle bisher gemeldeten bestätigten Fälle in Hessen pro 100.000 Einwohner und die 7-Tage-Inzidenz beschreibt alle bestätigten Fälle der vorangegangenen sieben Tage in Hessen pro 100.000 Einwohner. Für die Berechnung der Inzidenzen werden die Bevölkerungszahlen des Hessischen Statistischen Landesamtes in Wiesbaden (Stand: 31.12.2020) zugrunde gelegt.

Abbildung 3. Tagesaktuell berechnete 7-Tages-Inzidenz bestätigter COVID-19-Fälle

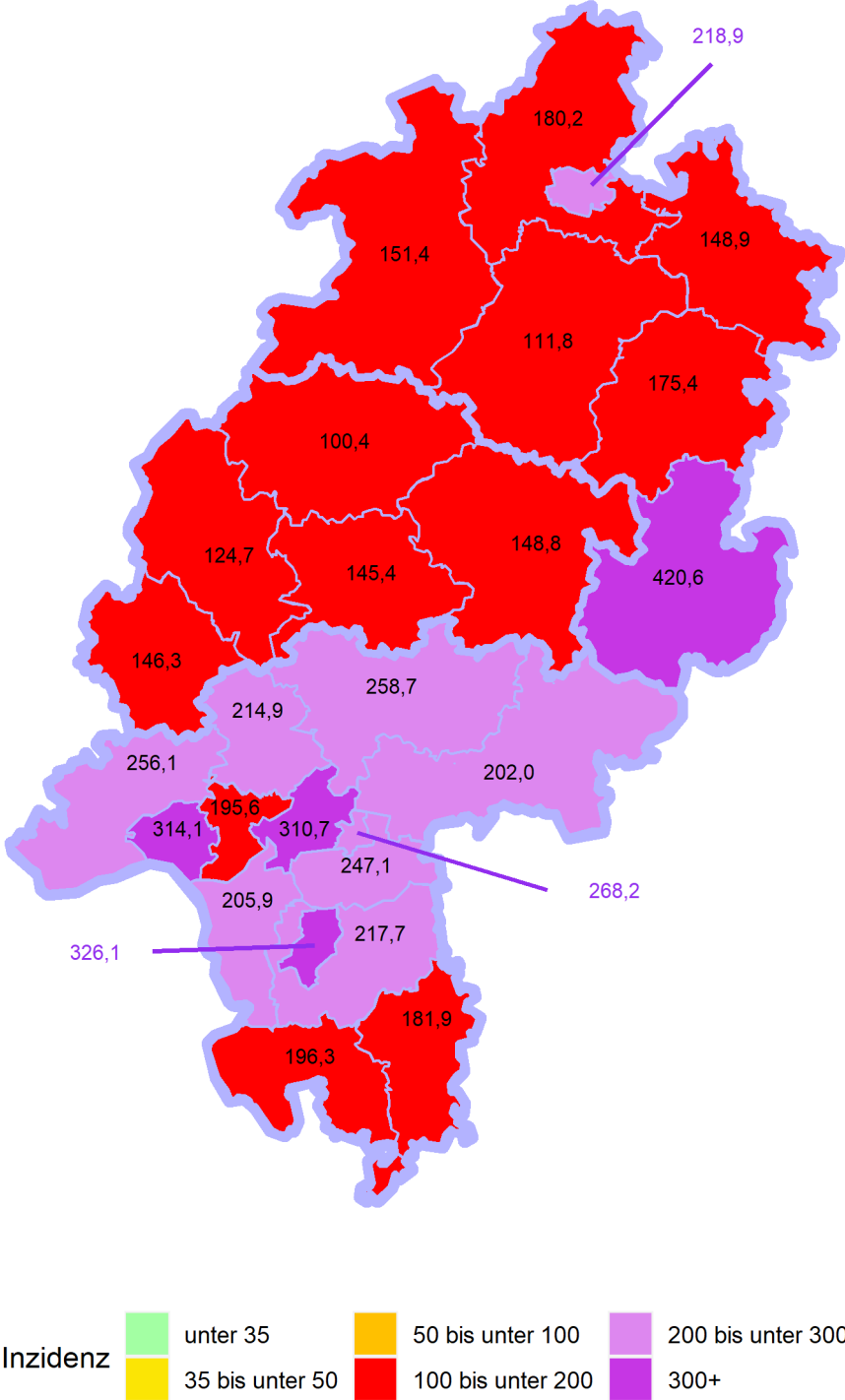


Abbildung 4. Darstellung der bestätigten COVID-19-Fälle in Hessen nach Meldedatum

Das Meldedatum entspricht dem Tag, an dem der Fall dem Gesundheitsamt bekannt wurde und im elektronischen Meldesystem erfasst wurde. Es wurden alle gemeldeten Fälle aufgetragen, die bis zum Vortag des heutigen Datums eingegangen sind. Der erste COVID-19-Fall in Hessen wurde am 28. Februar 2020 gemeldet. Die rote Linie ist das sog. nachlaufende 7-Tage-Mittel, das zur Glättung eingesetzt wird. Die Summe der Fälle des Berichtstags und der sechs vorherigen Tage wird durch Sieben geteilt und dargestellt.

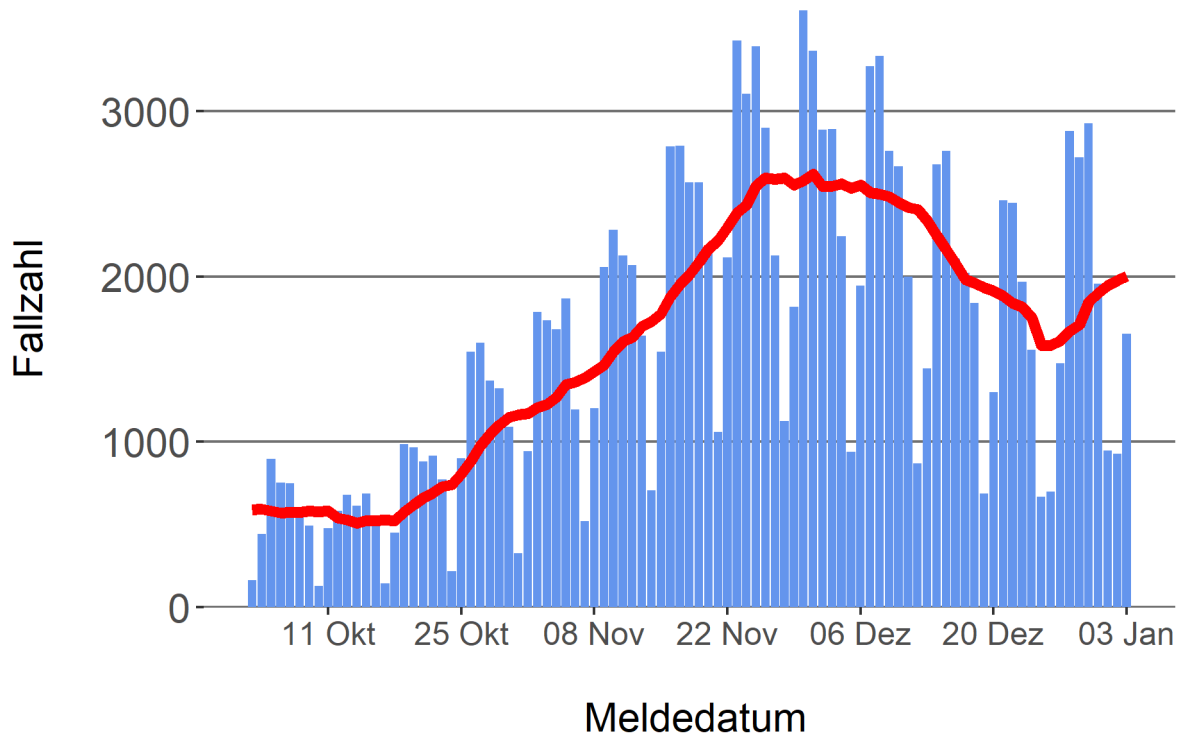
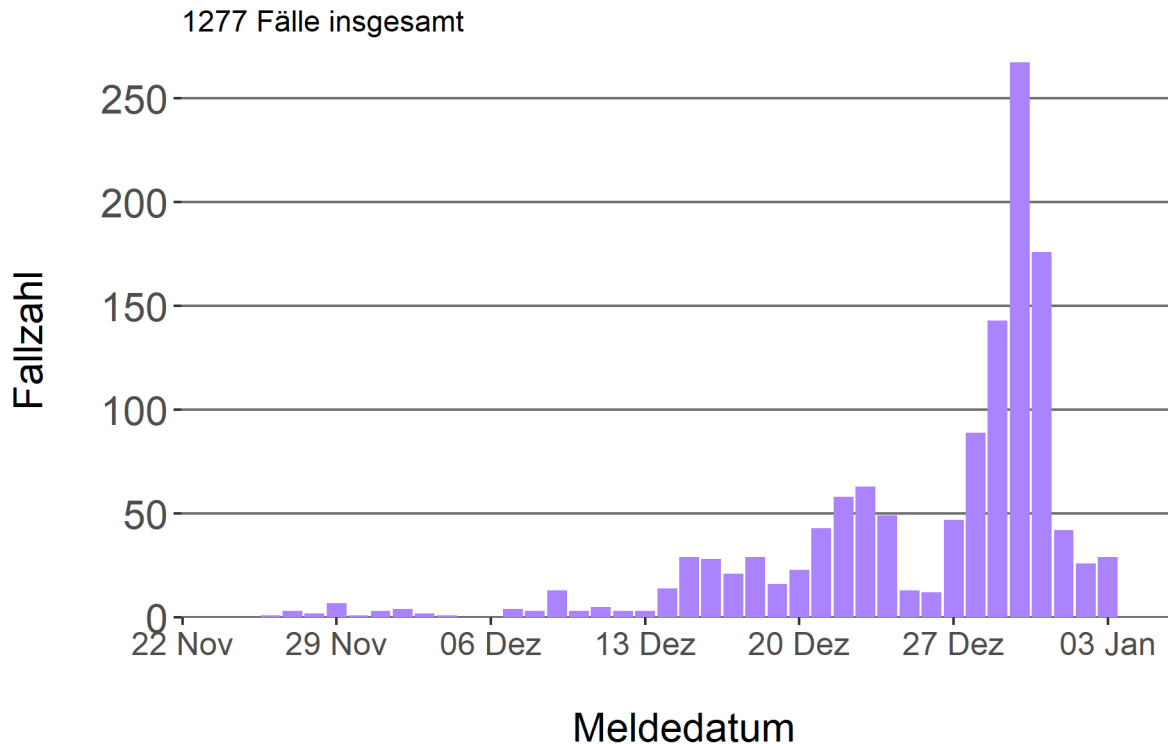


Abbildung 5: Darstellung der bestätigten Omikron-Fälle in Hessen nach Meldedatum

Das Meldedatum entspricht dem Tag, an dem der Fall dem Gesundheitsamt bekannt wurde und im elektronischen Meldesystem erfasst wurde. Es wurden alle dem HLPUG gemeldeten und bestätigten Fälle aufgetragen, die bis zum Vortag des heutigen Datums eingegangen sind und bei denen in der Meldesoftware als Mutationsvariante „Omikron“ bzw. „B.1.1.529“ angegeben wurde. Es werden maximal die letzten 60 Tage dargestellt.



Links zu den Websites von HMSI, RKI und BZgA

Informationen auf der Website des HMSI:

<https://soziales.hessen.de/Corona>

Übersicht des RKI zu aktuellen Risikogebieten:

https://www.rki.de/DE/Content/InfAZ/N/Neuartiges_Coronavirus/Risikogebiete_neu.html

Informationen der Bundeszentrale für gesundheitliche Aufklärung (BZgA):

<https://www.infektionsschutz.de/coronavirus-sars-cov-2.html>

Kontakt

Pressereferat

Hessisches Ministerium für Soziales und Integration

Sonnenbergerstraße 2/2A

65193 Wiesbaden

Telefon (0611) 32-19 3408

Telefax (0611) 32-719 4666

E-Mail: presse@hsm.hessen.de