

# Bulletin

Stand 06.01.2022

## 1. COVID-19-Fallzahlen

Abbildung 1. Globale, bundesweite und hessische Meldezahlen und Todesfälle.

		Differenz zum 05.01.2022
Bestätigte Fälle weltweit <sup>1</sup> :	297.763.274	+2.603.204
	Todesfälle weltweit <sup>1</sup> :	5.465.315
Bestätigte Fälle Deutschland <sup>2</sup> :	7.361.660	+64.340
	Todesfälle Deutschland <sup>2</sup> :	113.368
Bestätigte Fälle Hessen <sup>2</sup> :	495.700	+4.585
	Todesfälle Hessen <sup>2</sup> :	8.601

<sup>1</sup> Johns Hopkins University (abgerufen 6.00, Uhr)

<sup>2</sup> Robert Koch-Institut (Meldedaten, SurvNet-Stand 00:00 Uhr)

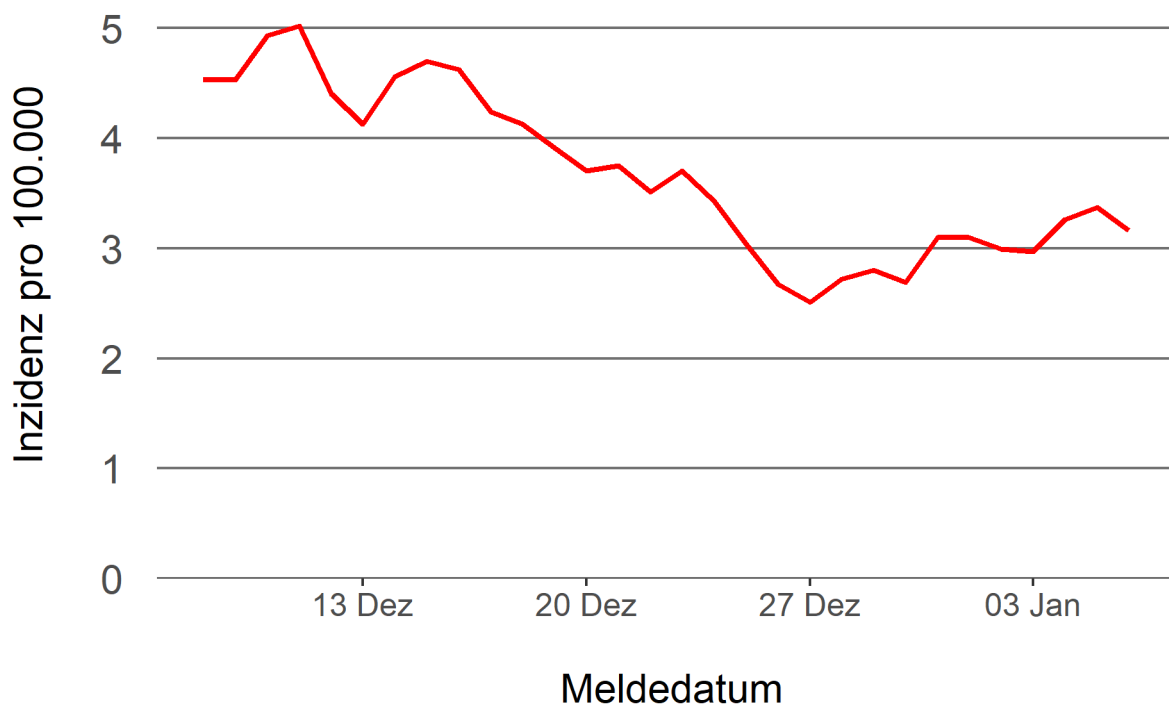
Pandemie (seit 11.03.2020)

## 2. Leitindikatoren zur Bestimmung des Pandemiegeschehens

### 2.1. Hospitalisierungsinzidenz

Der durch das RKI ausgewiesene Hospitalisierungsinzidenz-Tageswert für Hessen liegt aktuell bei 3,16 pro 100.000 Einwohner\*innen (06.01.2022). Eine Woche zuvor betrug der Wert 2,69 pro 100.000.

Abbildung 2. 7-Tage-Inzidenz Hospitalisierungen in Hessen im zeitlichen Verlauf



### 2.2. Zahl der mit COVID-19-Patient\*innen belegten Intensivbetten

Nach der IVENA Sonderlage waren am 05.01.2022 um 11:00 Uhr 264 Betten auf hessischen Intensivstationen mit Patient\*innen mit einer COVID-19-Erkrankung belegt. Bei 251 wurde eine SARS-CoV-2 Infektion bestätigt, bei 13 besteht der Verdacht. Vor einer Woche waren es 287 Patient\*innen, die auf hessischen Intensivstationen gepflegt werden mussten.

### **3. Weitere Indikatoren zur Bestimmung des Pandemiegeschehens**

#### 3.1. Zahl der mit COVID-19-Patient\*innen belegten Normalbetten

Nach der IVENA Sonderlage waren am 05.01.2022 um 11:00 Uhr 638 Betten auf hessischen Normalstationen mit Patient\*innen mit einer COVID-19-Erkrankung belegt. Bei 551 wurde eine SARS-CoV-2 Infektion bestätigt, bei 87 besteht der Verdacht. Vor einer Woche lag die Zahl der Hospitalisierten bei 618.

#### 3.2. Impfstatus von COVID-19-Patient\*innen in Intensivbehandlung

59,7 Prozent der auf hessischen Intensivstationen behandelten Patient\*innen mit COVID-19 sind nicht vollständig geimpft (ungeimpft oder teilgeimpft), während 35,2 Prozent vollständig geimpft sind. Bei 5,2 Prozent ist der Impfstatus unbekannt.

#### 3.3. Aktuelle COVID-19-Impfquote in Hessen

Nach den zum Zeitpunkt der Erstellung aktuellsten verfügbaren Daten sind 70,3 Prozent der hessischen Bevölkerung vollständig gegen SARS-CoV-2 geimpft (RKI Impfquotenmonitoring, Stand: 06.01.2022). Wenn nur die aktuell impffähigen Altersgruppen berücksichtigt werden (12+), beträgt der vollimmunisierte Anteil 79,2 Prozent.

#### 3.4. Status der hessischen Regionen in Bezug auf die Hotspot-Regelung

Sobald die Inzidenz in einem Landkreis bzw. einer kreisfreien Stadt an drei aufeinanderfolgenden Tagen über 350 liegt, greifen vor Ort zusätzliche „Hotspot-Regelungen“ ab dem nächsten Tag. Nach fünf Tagen unterhalb der Grenze fällt die Region wieder aus der Regelung hinaus. Die Zuordnung am Berichtstag bezieht sich also immer auf die registrierten Inzidenzen der drei oder fünf Tage davor. Die Details auch zu den Maßnahmen sind in §27 der [Coronavirus-Schutzverordnung](#) niedergelegt.

Folgende Kreise und Städte fallen derzeit unter die Hotspot-Regelung:

Landkreis Fulda

Folgende Kreise und Städte fallen ab morgen unter die Hotspot-Regelung:

-

Von gestern auf heute sind aus der Hotspot-Regelung herausgefallen:

-

### 3.5. Fallzahlen COVID-19 in Hessen (SurvNet-Stand 06.01.2022, 00:00 Uhr)

**Tabelle 1. Übersicht bestätigte COVID-19-Fälle in Hessen inklusive 7-Tage-Inzidenz**

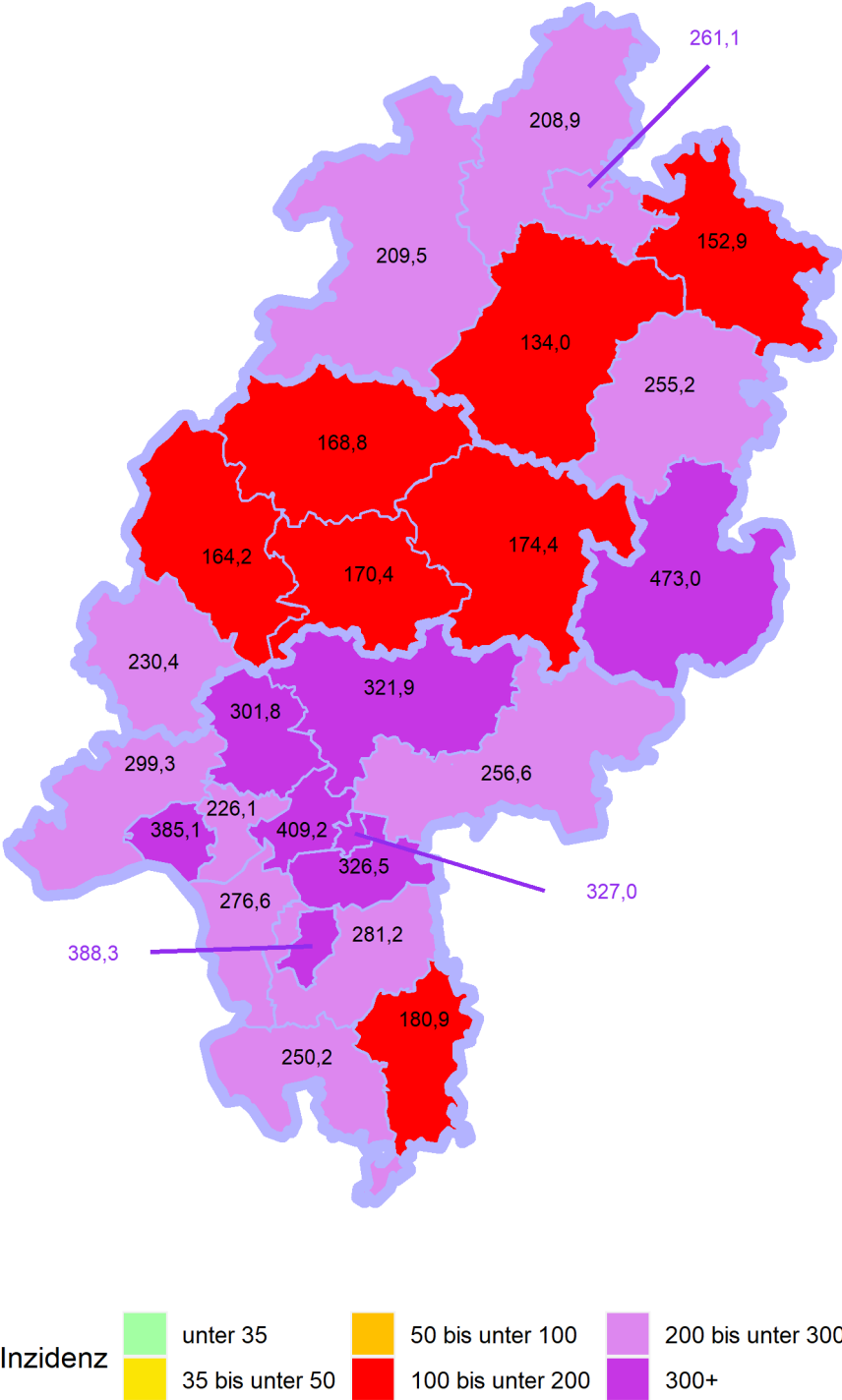
Kreis/Stadt	7-Tage	Aktuell	Aktuell	Kumulativ	Kumulativ	7-Tage
	Inzidenz*	Fälle	Todesfälle	Fälle	Todesfälle	Fälle
LK Bergstraße	250,2	179	2	20.973	388	678
LK Darmstadt-Dieburg	281,2	224	0	20.004	353	837
LK Fulda	473,0	236	1	23.492	330	1.055
LK Gießen	170,4	130	0	20.582	387	463
LK Groß-Gerau	276,6	224	1	23.871	335	763
LK Hersfeld-Rotenburg	255,2	133	0	8.980	204	307
LK Hochtaunuskreis	301,8	230	1	14.938	244	716
LK Kassel	208,9	130	0	13.508	244	495
LK Lahn-Dill-Kreis	164,2	126	0	18.382	259	416
LK Limburg-Weilburg	230,4	135	3	13.878	303	397
LK Main-Kinzig-Kreis	256,6	257	1	38.138	737	1.082
LK Main-Taunus-Kreis	226,1	151	0	16.180	257	541
LK Marburg-Biedenkopf	168,8	94	0	16.268	309	415
LK Odenwaldkreis	180,9	40	0	8.225	200	175
LK Offenbach	326,5	304	1	31.863	633	1.164
LK Rheingau-Taunus-Kreis	299,3	115	0	12.353	197	561
LK Schwalm-Eder-Kreis	134,0	74	1	10.284	269	241
LK Vogelsbergkreis	174,4	65	0	6.354	120	184
LK Waldeck-Frankenberg	209,5	123	0	10.314	173	328
LK Werra-Meißner-Kreis	152,9	55	0	6.256	184	153
LK Wetteraukreis	321,9	259	0	23.295	575	999
SK Darmstadt	388,3	129	0	11.238	174	618
SK Frankfurt am Main	409,2	655	0	72.638	958	3.127
SK Kassel	261,1	174	0	14.321	214	525
SK Offenbach	327,0	98	1	16.333	230	428
SK Wiesbaden	385,1	245	0	23.032	324	1.073
<b>Gesamt</b>	<b>281,9</b>	<b>4.585</b>	<b>12</b>	<b>495.700</b>	<b>8.601</b>	<b>17.741</b>

\* Berechnet als Anzahl Fälle per 100.000 Bevölkerung.

Die Inzidenz beschreibt die in einem bestimmten Zeitraum neu aufgetretene Anzahl an Krankheitsfällen in einer definierten Population. Sie wird meist pro 100.000 Einwohner angegeben.

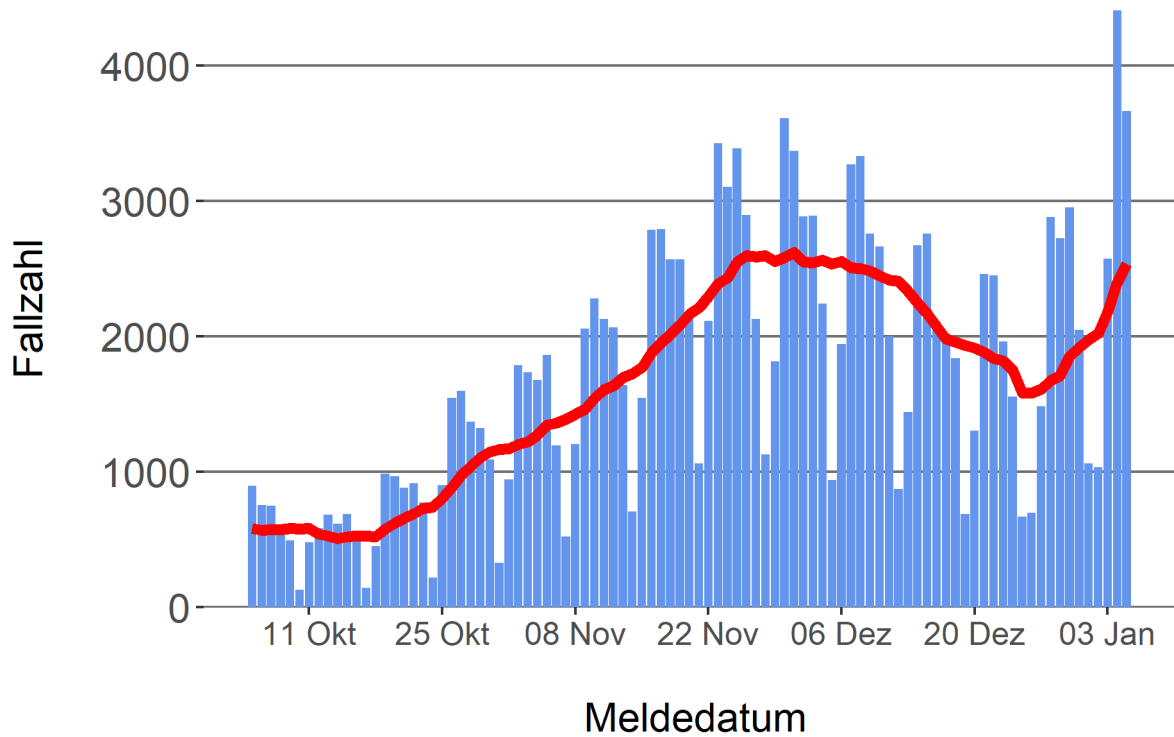
Die kumulierte Inzidenz umfasst alle bisher gemeldeten bestätigten Fälle in Hessen pro 100.000 Einwohner und die 7-Tage-Inzidenz beschreibt alle bestätigten Fälle der vorangegangenen sieben Tage in Hessen pro 100.000 Einwohner. Für die Berechnung der Inzidenzen werden die Bevölkerungszahlen des Hessischen Statistischen Landesamtes in Wiesbaden (Stand: 31.12.2020) zugrunde gelegt.

Abbildung 3. Tagesaktuell berechnete 7-Tages-Inzidenz bestätigter COVID-19-Fälle



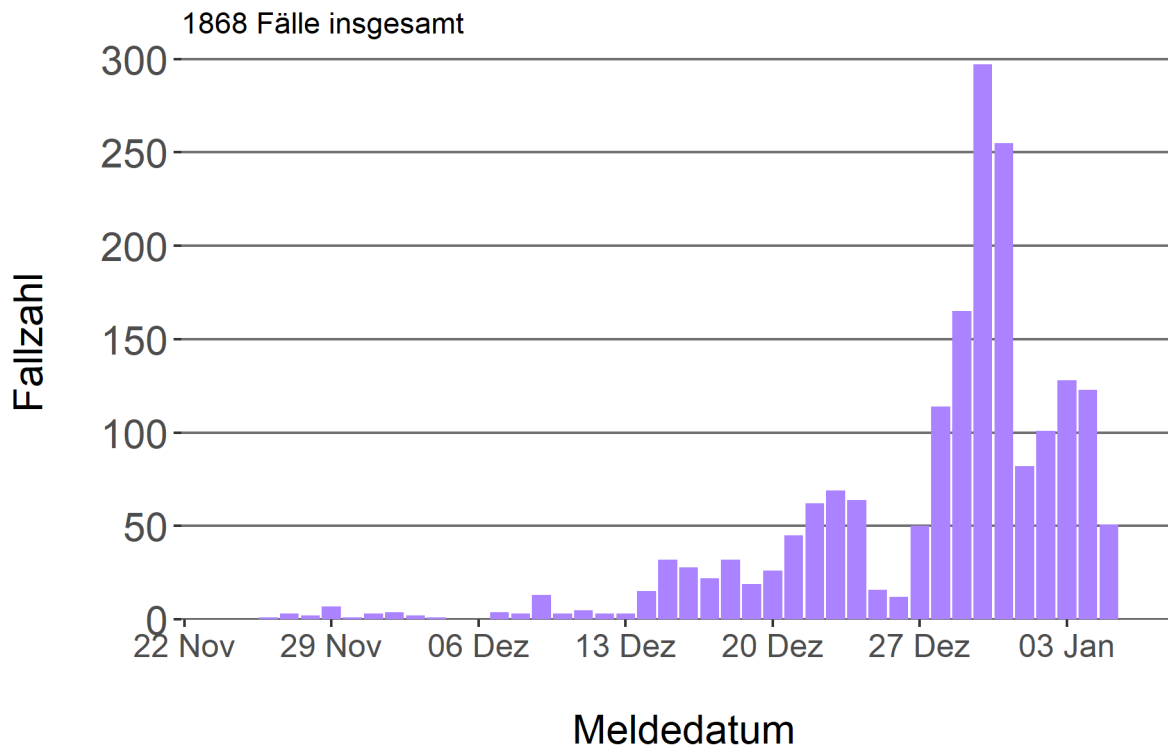
**Abbildung 4. Darstellung der bestätigten COVID-19-Fälle in Hessen nach Meldedatum**

Das Meldedatum entspricht dem Tag, an dem der Fall dem Gesundheitsamt bekannt wurde und im elektronischen Meldesystem erfasst wurde. Es wurden alle gemeldeten Fälle aufgetragen, die bis zum Vortag des heutigen Datums eingegangen sind. Der erste COVID-19-Fall in Hessen wurde am 28. Februar 2020 gemeldet. Die rote Linie ist das sog. nachlaufende 7-Tage-Mittel, das zur Glättung eingesetzt wird. Die Summe der Fälle des Berichtstags und der sechs vorherigen Tage wird durch Sieben geteilt und dargestellt.



### Abbildung 5: Darstellung der bestätigten Omikron-Fälle in Hessen nach Meldedatum

Das Meldedatum entspricht dem Tag, an dem der Fall dem Gesundheitsamt bekannt wurde und im elektronischen Meldesystem erfasst wurde. Es wurden alle dem HLPUG gemeldeten und bestätigten Fälle aufgetragen, die bis zum Vortag des heutigen Datums eingegangen sind und bei denen in der Meldesoftware als Mutationsvariante „Omikron“ bzw. „B.1.1.529“ angegeben wurde. Es werden maximal die letzten 60 Tage dargestellt.



#### Links zu den Websites von HMSI, RKI und BZgA

Informationen auf der Website des HMSI:

<https://soziales.hessen.de/Corona>

Übersicht des RKI zu aktuellen Risikogebieten:

[https://www.rki.de/DE/Content/InfAZ/N/Neuartiges\\_Coronavirus/Risikogebiete\\_neu.html](https://www.rki.de/DE/Content/InfAZ/N/Neuartiges_Coronavirus/Risikogebiete_neu.html)

Informationen der Bundeszentrale für gesundheitliche Aufklärung (BZgA):

<https://www.infektionsschutz.de/coronavirus-sars-cov-2.html>

#### Kontakt

Pressereferat

Hessisches Ministerium für Soziales und Integration

Sonnenbergerstraße 2/2A

65193 Wiesbaden

Telefon (0611) 32-19 3408

Telefax (0611) 32-719 4666

E-Mail: [presse@hsm.hessen.de](mailto:presse@hsm.hessen.de)