

Bulletin

Stand 16.01.2022

1. COVID-19-Fallzahlen

Abbildung 1. Globale, bundesweite und hessische Meldezahlen und Todesfälle.

		Differenz zum 15.01.2022
Bestätigte Fälle weltweit ¹ : Todesfälle weltweit ¹ :	326.152.828	+2.854.045
	5.535.426	+6.307
Bestätigte Fälle Deutschland ² : Todesfälle Deutschland ² :	7.965.977	+52.504
	115.619	+47
Bestätigte Fälle Hessen ² : Todesfälle Hessen ² :	546.523	+4.453
	8.668	-4

¹ Johns Hopkins University (abgerufen 6:00, Uhr)

² Robert Koch-Institut (Meldedaten, SurvNet-Stand 00:00 Uhr)

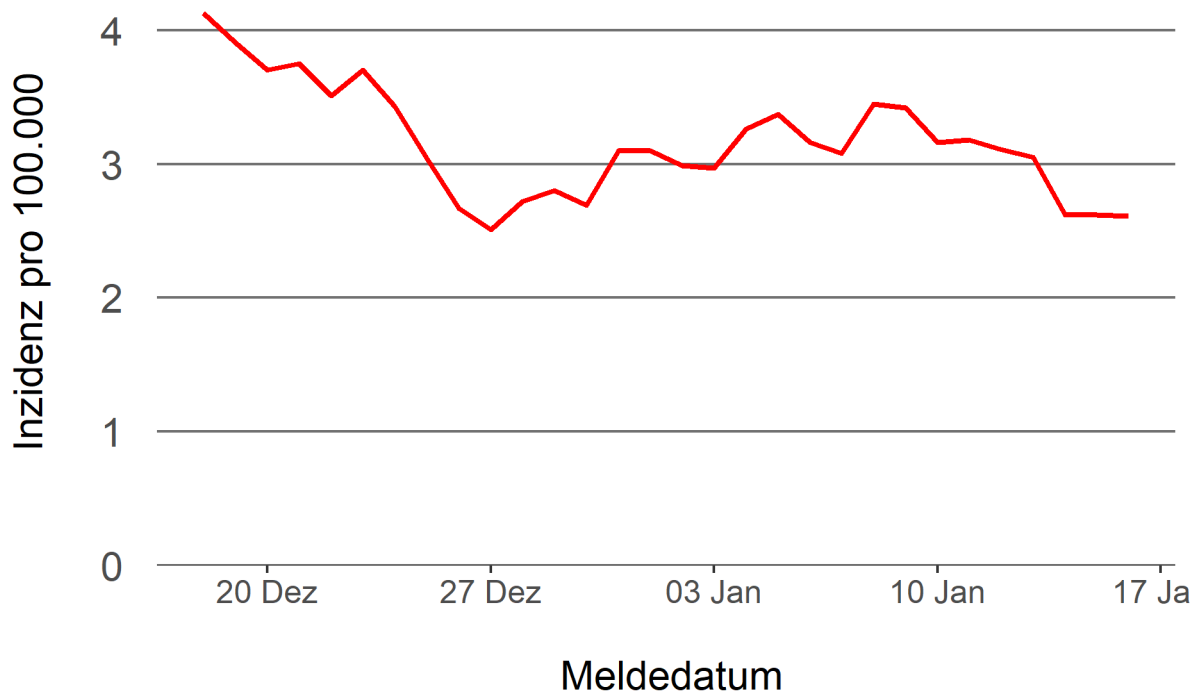
Pandemie (seit 11.03.2020)

2. Leitindikatoren zur Bestimmung des Pandemiegeschehens

2.1. Hospitalisierungsinzidenz

Der durch das RKI ausgewiesene Hospitalisierungsinzidenz-Tageswert für Hessen liegt aktuell bei 2,61 pro 100.000 Einwohner*innen (16.01.2022). Eine Woche zuvor betrug der Wert 3,42 pro 100.000.

Abbildung 2. 7-Tage-Inzidenz Hospitalisierungen in Hessen im zeitlichen Verlauf



2.2. Zahl der mit COVID-19-Patient*innen belegten Intensivbetten

Nach der IVENA Sonderlage waren am 15.01.2022 um 11:00 Uhr 215 Betten auf hessischen Intensivstationen mit Patient*innen mit einer COVID-19-Erkrankung belegt. Bei 202 wurde eine SARS-CoV-2 Infektion bestätigt, bei 13 besteht der Verdacht. Vor einer Woche waren es 245 Patient*innen, die auf hessischen Intensivstationen gepflegt werden mussten.

3. Weitere Indikatoren zur Bestimmung des Pandemiegeschehens

3.1. Zahl der mit COVID-19-Patient*innen belegten Normalbetten

Nach der IVENA Sonderlage waren am 15.01.2022 um 11:00 Uhr 639 Betten auf hessischen Normalstationen mit Patient*innen mit einer COVID-19-Erkrankung belegt. Bei 537 wurde eine SARS-CoV-2 Infektion bestätigt, bei 102 besteht der Verdacht. Vor einer Woche lag die Zahl der Hospitalisierten bei 594.

3.2. Impfstatus von COVID-19-Patient*innen in Intensivbehandlung

66,3 Prozent der auf hessischen Intensivstationen behandelten Patient*innen mit COVID-19 sind nicht vollständig geimpft (ungeimpft oder teilgeimpft), während 28 Prozent vollständig geimpft sind. Bei 5,7 Prozent ist der Impfstatus unbekannt.

3.3. Aktuelle COVID-19-Impfquote in Hessen

Nach den zum Zeitpunkt der Erstellung aktuellsten verfügbaren Daten sind 71,0 Prozent der hessischen Bevölkerung vollständig gegen SARS-CoV-2 geimpft (RKI Impfquotenmonitoring, Stand: 15.01.2022). Wenn nur die Altersgruppe ab 12 Jahren berücksichtigt wird, beträgt der vollimmunisierte Anteil 80,1 Prozent.

3.4. Status der hessischen Regionen in Bezug auf die Hotspot-Regelung

Sobald die Inzidenz in einem Landkreis bzw. einer kreisfreien Stadt an drei aufeinanderfolgenden Tagen über 350 liegt, greifen vor Ort zusätzliche „Hotspot-Regelungen“ ab dem nächsten Tag. Nach fünf Tagen unterhalb der Grenze fällt die Region wieder aus der Regelung hinaus. Die Zuordnung am Berichtstag bezieht sich also immer auf die registrierten Inzidenzen der drei oder fünf Tage davor. Die Details auch zu den Maßnahmen sind in §27 der [Coronavirus-Schutzverordnung](#) niedergelegt.

Folgende Kreise und Städte fallen derzeit unter die Hotspot-Regelung:

Landkreis Bergstraße, Landkreis Darmstadt-Dieburg, Landkreis Fulda, Landkreis Gießen, Landkreis Groß-Gerau, Hochtaunuskreis, Main-Kinzig-Kreis, Main-Taunus-Kreis, Landkreis Offenbach, Rheingau-Taunus-Kreis, Wetteraukreis, Stadt Darmstadt, Stadt Frankfurt am Main, Stadt Kassel, Stadt Offenbach, Stadt Wiesbaden

Folgende Kreise und Städte fallen ab morgen unter die Hotspot-Regelung:

Lahn-Dill-Kreis, Landkreis Limburg-Weilburg, Landkreis Marburg-Biedenkopf, Odenwaldkreis, Vogelsbergkreis

Von gestern auf heute sind aus der Hotspot-Regelung herausgefallen:

-

3.5. Fallzahlen COVID-19 in Hessen (SurvNet-Stand 16.01.2022, 00:00 Uhr)

Tabelle 1. Übersicht bestätigter COVID-19-Fälle in Hessen inklusive 7-Tage-Inzidenz

Kreis/Stadt	7-Tage	Aktuell	Aktuell	Kumulativ	Kumulativ	7-Tage
	Inzidenz*	Fälle	Todesfälle	Fälle	Todesfälle	Fälle
LK Bergstraße	510,7	140	0	22.786	393	1.384
LK Darmstadt-Dieburg	682,6	121	0	22.459	361	2.032
LK Fulda	527,3	59	0	25.421	337	1.176
LK Gießen	474,5	155	-4	22.253	383	1.289
LK Groß-Gerau	654,4	206	0	26.372	337	1.805
LK Hersfeld-Rotenburg	353,3	0	0	9.542	208	425
LK Hochtaunuskreis	917,5	391	0	17.541	244	2.177
LK Kassel	345,1	46	0	14.548	245	818
LK Lahn-Dill-Kreis	431,0	172	0	19.767	262	1.092
LK Limburg-Weilburg	470,1	114	0	14.980	304	810
LK Main-Kinzig-Kreis	502,5	0	0	41.091	740	2.119
LK Main-Taunus-Kreis	751,5	235	0	18.609	262	1.798
LK Marburg-Biedenkopf	465,2	144	0	17.789	309	1.144
LK Odenwaldkreis	456,8	73	0	8.771	202	442
LK Offenbach	518,6	193	0	34.417	639	1.849
LK Rheingau-Taunus-Kreis	601,8	197	0	13.755	198	1.128
LK Schwalm-Eder-Kreis	334,7	95	0	11.089	271	602
LK Vogelsbergkreis	410,4	0	0	6.863	121	433
LK Waldeck-Frankenberg	414,6	74	0	11.179	174	649
LK Werra-Meißner-Kreis	268,9	61	0	6.616	188	269
LK Wetteraukreis	559,0	377	0	25.664	576	1.735
SK Darmstadt	797,2	68	0	12.844	174	1.269
SK Frankfurt am Main	965,1	1.004	0	82.926	962	7.374
SK Kassel	492,4	59	0	15.642	216	990
SK Offenbach	589,8	53	0	17.553	234	772
SK Wiesbaden	834,1	416	0	26.046	328	2.324
Gesamt	602,3	4.453	-4	546.523	8.668	37.905

* Berechnet als Anzahl Fälle per 100.000 Bevölkerung.

Die Inzidenz beschreibt die in einem bestimmten Zeitraum neu aufgetretene Anzahl an Krankheitsfällen in einer definierten Population. Sie wird meist pro 100.000 Einwohner angegeben.

Die kumulierte Inzidenz umfasst alle bisher gemeldeten bestätigten Fälle in Hessen pro 100.000 Einwohner und die 7-Tage-Inzidenz beschreibt alle bestätigten Fälle der vorangegangenen sieben Tage in Hessen pro 100.000 Einwohner. Für die Berechnung der Inzidenzen werden die Bevölkerungszahlen des Hessischen Statistischen Landesamtes in Wiesbaden (Stand: 31.12.2020) zugrunde gelegt.

Abbildung 3. Tagesaktuell berechnete 7-Tages-Inzidenz bestätigter COVID-19-Fälle


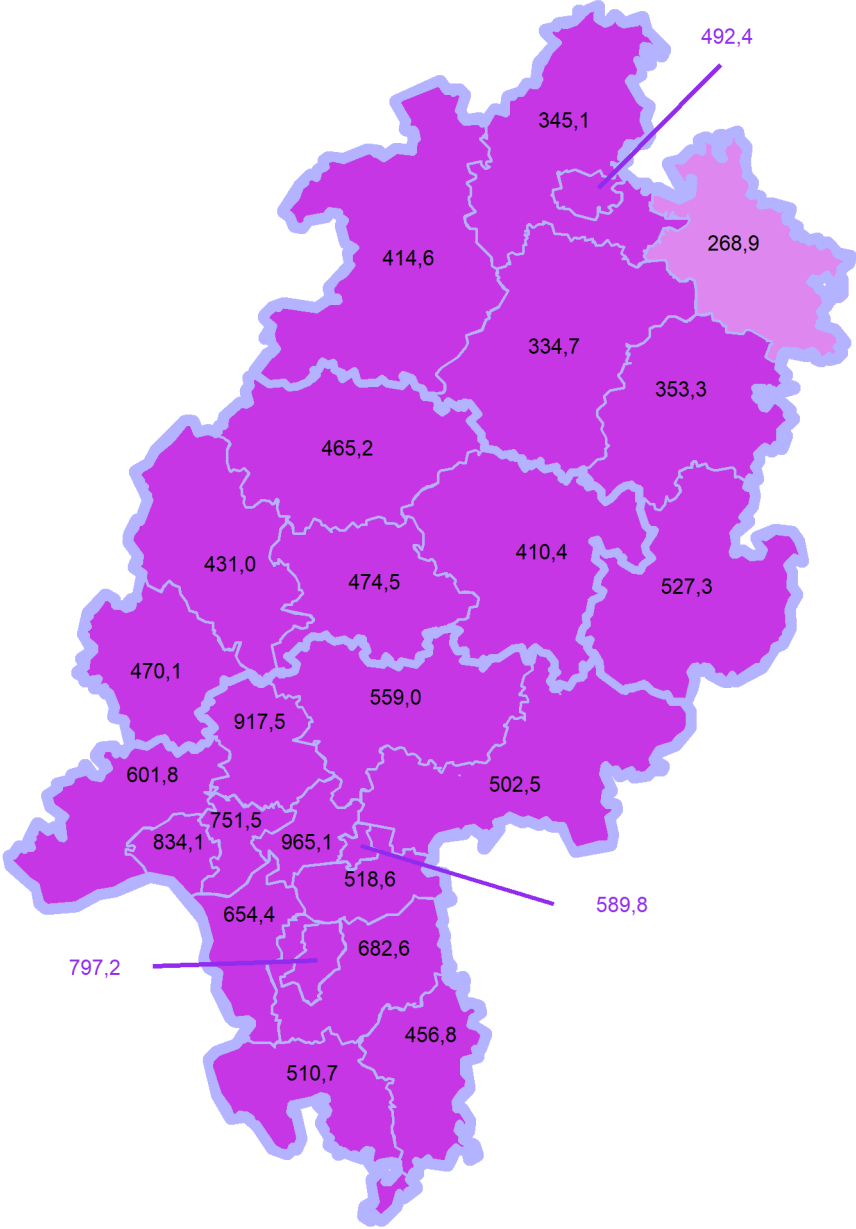


Abbildung 4. Darstellung der bestätigten COVID-19-Fälle in Hessen nach Meldedatum

Das Meldedatum entspricht dem Tag, an dem der Fall dem Gesundheitsamt bekannt wurde und im elektronischen Meldesystem erfasst wurde. Es wurden alle gemeldeten Fälle aufgetragen, die bis zum Vortag des heutigen Datums eingegangen sind. Der erste COVID-19-Fall in Hessen wurde am 28. Februar 2020 gemeldet. Die rote Linie ist das sog. nachlaufende 7-Tage-Mittel, das zur Glättung eingesetzt wird. Die Summe der Fälle des Berichtstags und der sechs vorherigen Tage wird durch Sieben geteilt und dargestellt.

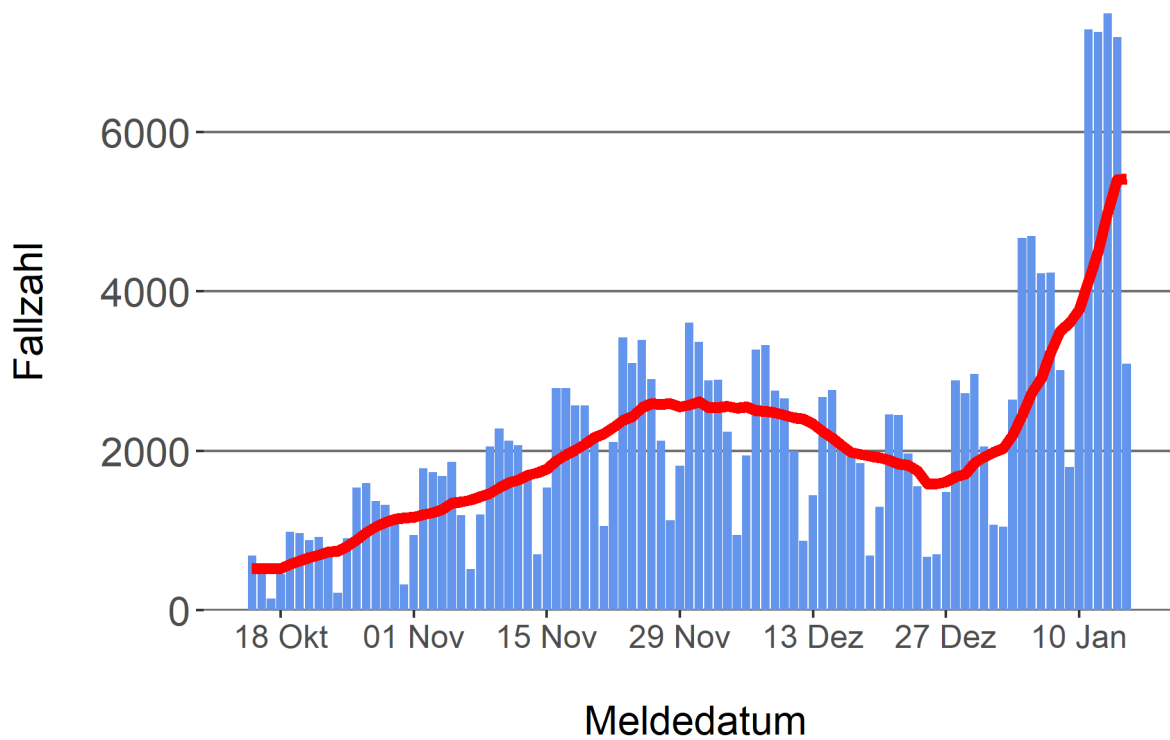
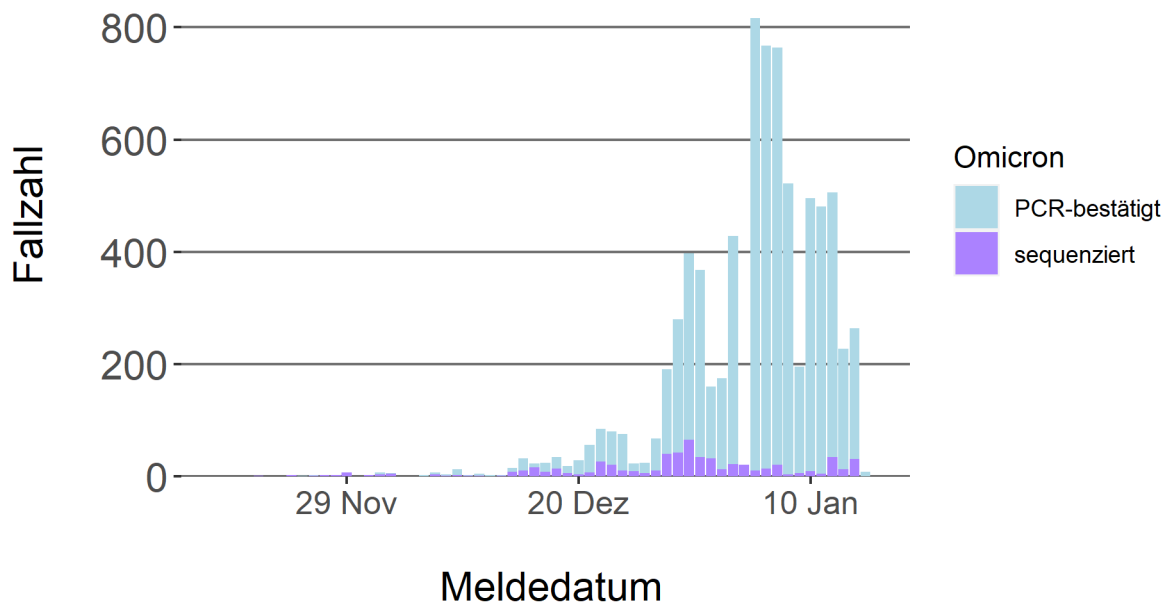


Abbildung 5: Darstellung der bestätigten Omikron-Fälle in Hessen nach Meldedatum

Das Meldedatum entspricht dem Tag, an dem der Fall dem Gesundheitsamt bekannt wurde und im elektronischen Meldesystem erfasst wurde.

Unterschieden wird zwischen den exakt sequenzierten Omikronfällen und den durch PCR-Bestätigung sehr wahrscheinlich Omikron zuzuordnenden Fällen. Da Information teils aus Einträgen in Freitextfeldern gewonnen werden, sind die Fallzahlen nur näherungsweise exakt. Es werden die letzten 60 Tage bis zum Vortag der Erstellung dieses Bulletins dargestellt.

8672 Fälle gesamt, davon 619 mit genauer Sequenzierung und 8053 mit PCR-Diagnostik



Links zu den Websites von HMSI, RKI und BZgA

Informationen auf der Website des HMSI:

<https://soziales.hessen.de/Corona>

Übersicht des RKI zu aktuellen Risikogebieten:

https://www.rki.de/DE/Content/InfAZ/N/Neuartiges_Coronavirus/Risikogebiete_neu.html

Informationen der Bundeszentrale für gesundheitliche Aufklärung (BZgA):

<https://www.infektionsschutz.de/coronavirus-sars-cov-2.html>

Kontakt

Pressereferat

Hessisches Ministerium für Soziales und Integration

Sonnenbergerstraße 2/2A

65193 Wiesbaden

Telefon (0611) 32-19 3408

Telefax (0611) 32-719 4666

E-Mail: presse@hsm.hessen.de