

Bulletin

Stand 17.01.2022

1. COVID-19-Fallzahlen

Abbildung 1. Globale, bundesweite und hessische Meldezahlen und Todesfälle.

		Differenz zum 16.01.2022
Bestätigte Fälle weltweit ¹ : Todesfälle weltweit ¹ :	328.070.693	+1.917.865
	5.539.569	+4.143
Bestätigte Fälle Deutschland ² : Todesfälle Deutschland ² :	8.000.122	+34.145
	115.649	+30
Bestätigte Fälle Hessen ² : Todesfälle Hessen ² :	549.865	+3.342
	8.672	+4

¹ Johns Hopkins University (abgerufen 6:00, Uhr)

² Robert Koch-Institut (Meldedaten, SurvNet-Stand 00:00 Uhr)

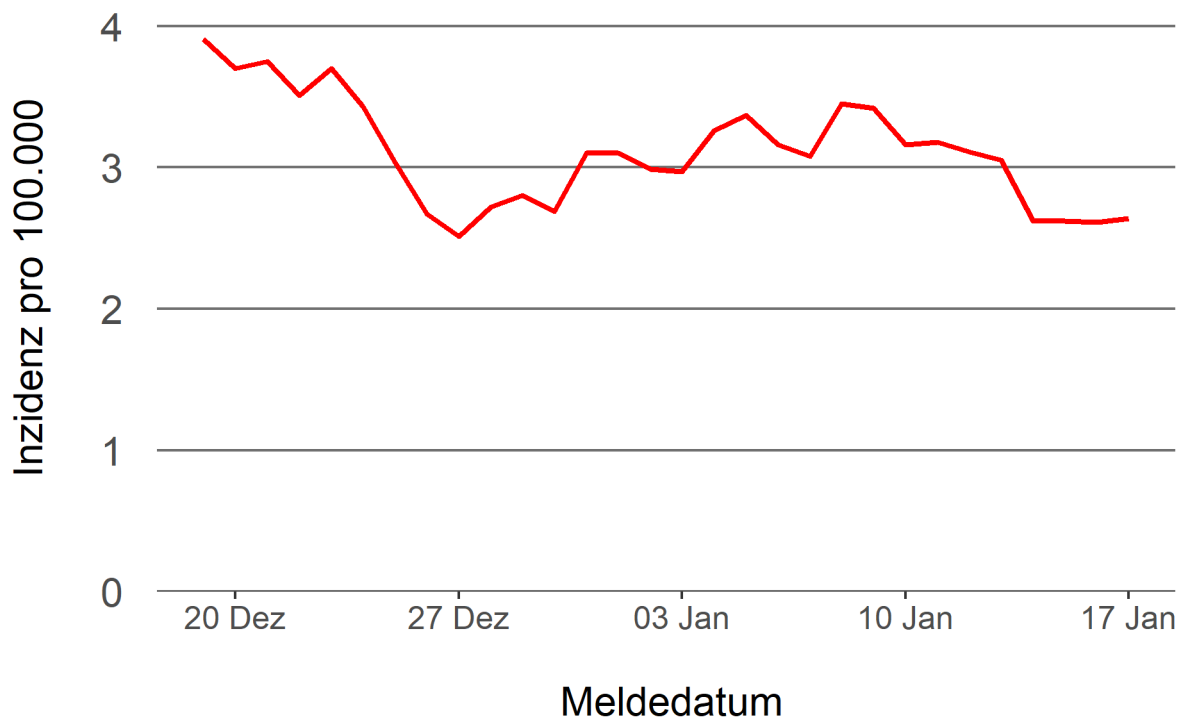
Pandemie (seit 11.03.2020)

2. Leitindikatoren zur Bestimmung des Pandemiegeschehens

2.1. Hospitalisierungsinzidenz

Der durch das RKI ausgewiesene Hospitalisierungsinzidenz-Tageswert für Hessen liegt aktuell bei 2,64 pro 100.000 Einwohner*innen (17.01.2022). Eine Woche zuvor betrug der Wert 3,16 pro 100.000.

Abbildung 2. 7-Tage-Inzidenz Hospitalisierungen in Hessen im zeitlichen Verlauf



2.2. Zahl der mit COVID-19-Patient*innen belegten Intensivbetten

Nach der IVENA Sonderlage waren am 16.01.2022 um 11:00 Uhr 222 Betten auf hessischen Intensivstationen mit Patient*innen mit einer COVID-19-Erkrankung belegt. Bei 204 wurde eine SARS-CoV-2 Infektion bestätigt, bei 18 besteht der Verdacht. Vor einer Woche waren es 243 Patient*innen, die auf hessischen Intensivstationen gepflegt werden mussten.

3. Weitere Indikatoren zur Bestimmung des Pandemiegeschehens

3.1. Zahl der mit COVID-19-Patient*innen belegten Normalbetten

Nach der IVENA Sonderlage waren am 16.01.2022 um 11:00 Uhr 669 Betten auf hessischen Normalstationen mit Patient*innen mit einer COVID-19-Erkrankung belegt. Bei 556 wurde eine SARS-CoV-2 Infektion bestätigt, bei 113 besteht der Verdacht. Vor einer Woche lag die Zahl der Hospitalisierten bei 588.

3.2. Impfstatus von COVID-19-Patient*innen in Intensivbehandlung

63 Prozent der auf hessischen Intensivstationen behandelten Patient*innen mit COVID-19 sind nicht vollständig geimpft (ungeimpft oder teilgeimpft), während 32,6 Prozent vollständig geimpft sind. Bei 4,4 Prozent ist der Impfstatus unbekannt.

3.3. Aktuelle COVID-19-Impfquote in Hessen

Nach den zum Zeitpunkt der Erstellung aktuellsten verfügbaren Daten sind 71,0 Prozent der hessischen Bevölkerung vollständig gegen SARS-CoV-2 geimpft (RKI Impfquotenmonitoring, Stand: 15.01.2022). Wenn nur die Altersgruppe ab 12 Jahren berücksichtigt wird, beträgt der vollimmunisierte Anteil 80,1 Prozent.

3.4. Status der hessischen Regionen in Bezug auf die Hotspot-Regelung

Sobald die Inzidenz in einem Landkreis bzw. einer kreisfreien Stadt an drei aufeinanderfolgenden Tagen über 350 liegt, greifen vor Ort zusätzliche „Hotspot-Regelungen“ ab dem nächsten Tag. Nach fünf Tagen unterhalb der Grenze fällt die Region wieder aus der Regelung hinaus. Die Zuordnung am Berichtstag bezieht sich also immer auf die registrierten Inzidenzen der drei oder fünf Tage davor. Die Details auch zu den Maßnahmen sind in §27 der [Coronavirus-Schutzverordnung](#) niedergelegt.

Folgende Kreise und Städte fallen derzeit unter die Hotspot-Regelung:

Landkreis Bergstraße, Landkreis Darmstadt-Dieburg, Landkreis Fulda, Landkreis Gießen, Landkreis Groß-Gerau, Hochtaunuskreis, Lahn-Dill-Kreis, Landkreis Limburg-Weilburg, Main-Kinzig-Kreis, Main-Taunus-Kreis, Landkreis Marburg-Biedenkopf, Odenwaldkreis, Landkreis Offenbach, Rheingau-Taunus-Kreis, Vogelsbergkreis, Wetteraukreis, Stadt Darmstadt, Stadt Frankfurt am Main, Stadt Kassel, Stadt Offenbach, Stadt Wiesbaden

Folgende Kreise und Städte fallen ab morgen unter die Hotspot-Regelung:

Landkreis Hersfeld-Rotenburg, Landkreis Waldeck-Frankenberg

Von gestern auf heute sind aus der Hotspot-Regelung herausgefallen:

-

3.5. Fallzahlen COVID-19 in Hessen (SurvNet-Stand 17.01.2022, 00:00 Uhr)

Tabelle 1. Übersicht bestätigter COVID-19-Fälle in Hessen inklusive 7-Tage-Inzidenz

Kreis/Stadt	7-Tage	Aktuell	Aktuell	Kumulativ	Kumulativ	7-Tage
	Inzidenz*	Fälle	Todesfälle	Fälle	Todesfälle	Fälle
LK Bergstraße	525,4	89	0	22.875	393	1.424
LK Darmstadt-Dieburg	728,9	262	0	22.720	361	2.170
LK Fulda	492,3	0	0	25.421	337	1.098
LK Gießen	456,4	0	0	22.253	383	1.240
LK Groß-Gerau	669,3	105	0	26.477	337	1.846
LK Hersfeld-Rotenburg	384,0	40	2	9.582	210	462
LK Hochtaunuskreis	917,5	0	0	17.541	244	2.177
LK Kassel	351,9	113	0	14.661	245	834
LK Lahn-Dill-Kreis	415,6	0	0	19.767	262	1.053
LK Limburg-Weilburg	458,5	0	0	14.980	304	790
LK Main-Kinzig-Kreis	502,5	0	0	41.091	740	2.119
LK Main-Taunus-Kreis	794,5	179	0	18.788	262	1.901
LK Marburg-Biedenkopf	456,3	28	0	17.817	309	1.122
LK Odenwaldkreis	475,4	18	0	8.789	202	460
LK Offenbach	552,2	215	0	34.632	639	1.969
LK Rheingau-Taunus-Kreis	620,5	96	0	13.851	198	1.163
LK Schwalm-Eder-Kreis	400,4	124	0	11.213	271	720
LK Vogelsbergkreis	410,4	0	0	6.863	121	433
LK Waldeck-Frankenberg	466,4	81	0	11.260	174	730
LK Werra-Meißner-Kreis	263,9	12	0	6.628	188	264
LK Wetteraukreis	603,5	178	1	25.842	577	1.873
SK Darmstadt	787,2	106	0	12.951	174	1.253
SK Frankfurt am Main	1.060,1	1.207	0	84.133	962	8.100
SK Kassel	532,2	190	1	15.832	217	1.070
SK Offenbach	574,5	49	0	17.602	234	752
SK Wiesbaden	868,2	250	0	26.296	328	2.419
Gesamt	626,7	3.342	4	549.865	8.672	39.442

* Berechnet als Anzahl Fälle per 100.000 Bevölkerung.

Die Inzidenz beschreibt die in einem bestimmten Zeitraum neu aufgetretene Anzahl an Krankheitsfällen in einer definierten Population. Sie wird meist pro 100.000 Einwohner angegeben.

Die kumulierte Inzidenz umfasst alle bisher gemeldeten bestätigten Fälle in Hessen pro 100.000 Einwohner und die 7-Tage-Inzidenz beschreibt alle bestätigten Fälle der vorangegangenen sieben Tage in Hessen pro 100.000 Einwohner. Für die Berechnung der Inzidenzen werden die Bevölkerungszahlen des Hessischen Statistischen Landesamtes in Wiesbaden (Stand: 31.12.2020) zugrunde gelegt.

Abbildung 3. Tagesaktuell berechnete 7-Tages-Inzidenz bestätigter COVID-19-Fälle

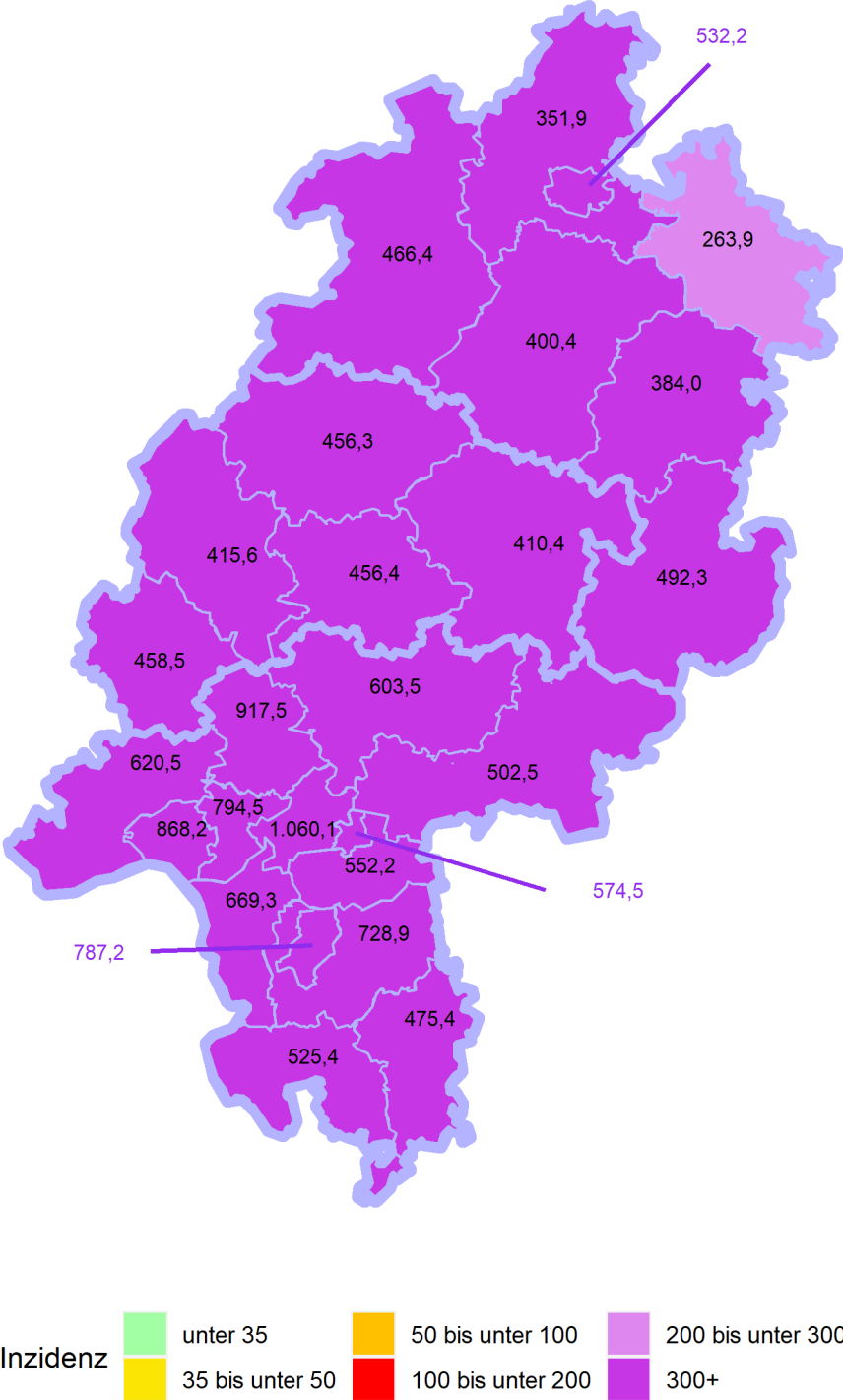


Abbildung 4. Darstellung der bestätigten COVID-19-Fälle in Hessen nach Meldedatum

Das Meldedatum entspricht dem Tag, an dem der Fall dem Gesundheitsamt bekannt wurde und im elektronischen Meldesystem erfasst wurde. Es wurden alle gemeldeten Fälle aufgetragen, die bis zum Vortag des heutigen Datums eingegangen sind. Der erste COVID-19-Fall in Hessen wurde am 28. Februar 2020 gemeldet. Die rote Linie ist das sog. nachlaufende 7-Tage-Mittel, das zur Glättung eingesetzt wird. Die Summe der Fälle des Berichtstags und der sechs vorherigen Tage wird durch Sieben geteilt und dargestellt.

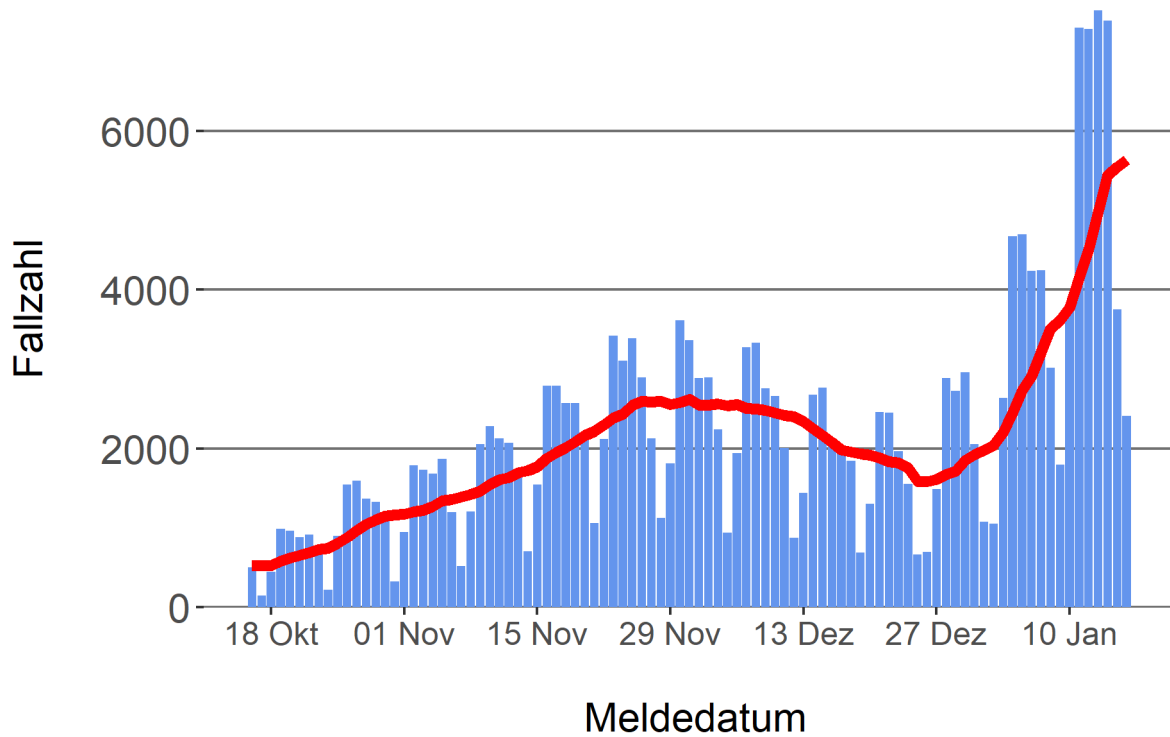
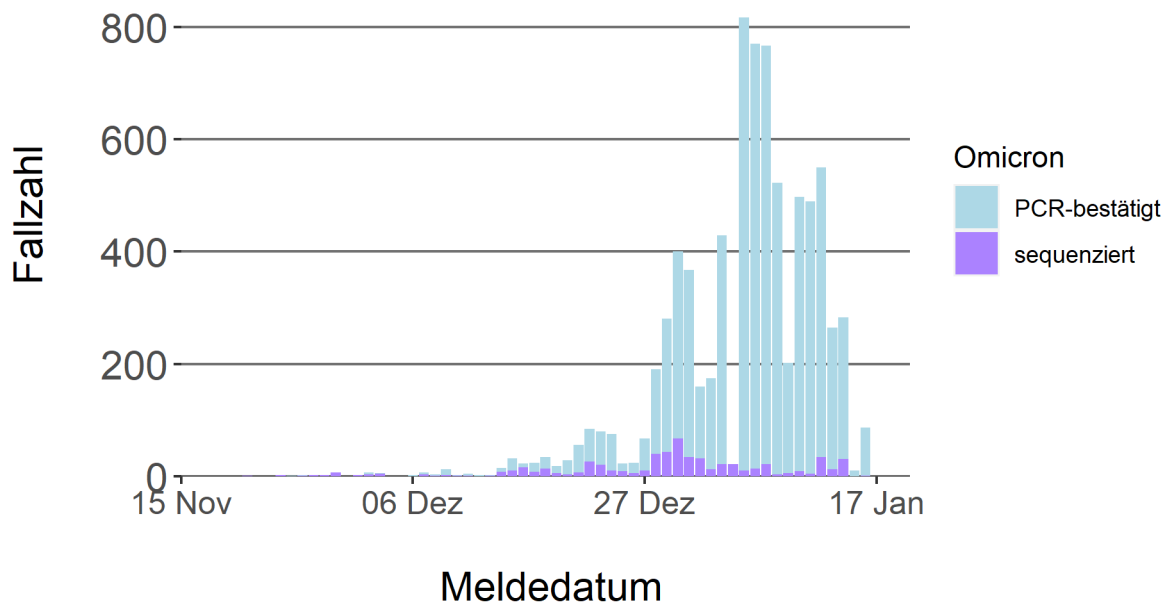


Abbildung 5: Darstellung der bestätigten Omikron-Fälle in Hessen nach Meldedatum

Das Meldedatum entspricht dem Tag, an dem der Fall dem Gesundheitsamt bekannt wurde und im elektronischen Meldesystem erfasst wurde.

Unterschieden wird zwischen den exakt sequenzierten Omikronfällen und den durch PCR-Bestätigung sehr wahrscheinlich Omikron zuzuordnenden Fällen. Da Information teils aus Einträgen in Freitextfeldern gewonnen werden, sind die Fallzahlen nur näherungsweise exakt. Es werden die letzten 60 Tage bis zum Vortag der Erstellung dieses Bulletins dargestellt.

8889 Fälle gesamt, davon 625 mit genauer Sequenzierung und 8264 mit PCR-Diagnostik



Links zu den Websites von HMSI, RKI und BZgA

Informationen auf der Website des HMSI:

<https://soziales.hessen.de/Corona>

Übersicht des RKI zu aktuellen Risikogebieten:

https://www.rki.de/DE/Content/InfAZ/N/Neuartiges_Coronavirus/Risikogebiete_neu.html

Informationen der Bundeszentrale für gesundheitliche Aufklärung (BZgA):

<https://www.infektionsschutz.de/coronavirus-sars-cov-2.html>

Kontakt

Pressereferat

Hessisches Ministerium für Soziales und Integration

Sonnenbergerstraße 2/2A

65193 Wiesbaden

Telefon (0611) 32-19 3408

Telefax (0611) 32-719 4666

E-Mail: presse@hsm.hessen.de