

Bulletin

Stand 18.01.2022

1. COVID-19-Fallzahlen

Abbildung 1. Globale, bundesweite und hessische Meldezahlen und Todesfälle.

		Differenz zum 17.01.2022
Bestätigte Fälle weltweit ¹ :	330.491.623	+2.418.666
	Todesfälle weltweit ¹ :	5.545.207
Bestätigte Fälle Deutschland ² :	8.074.527	+74.405
	Todesfälle Deutschland ² :	115.842
Bestätigte Fälle Hessen ² :	556.833	+6.969
	Todesfälle Hessen ² :	8.678

¹ Johns Hopkins University (abgerufen 6.00, Uhr)

² Robert Koch-Institut (Meldedaten, SurvNet-Stand 00:00 Uhr)

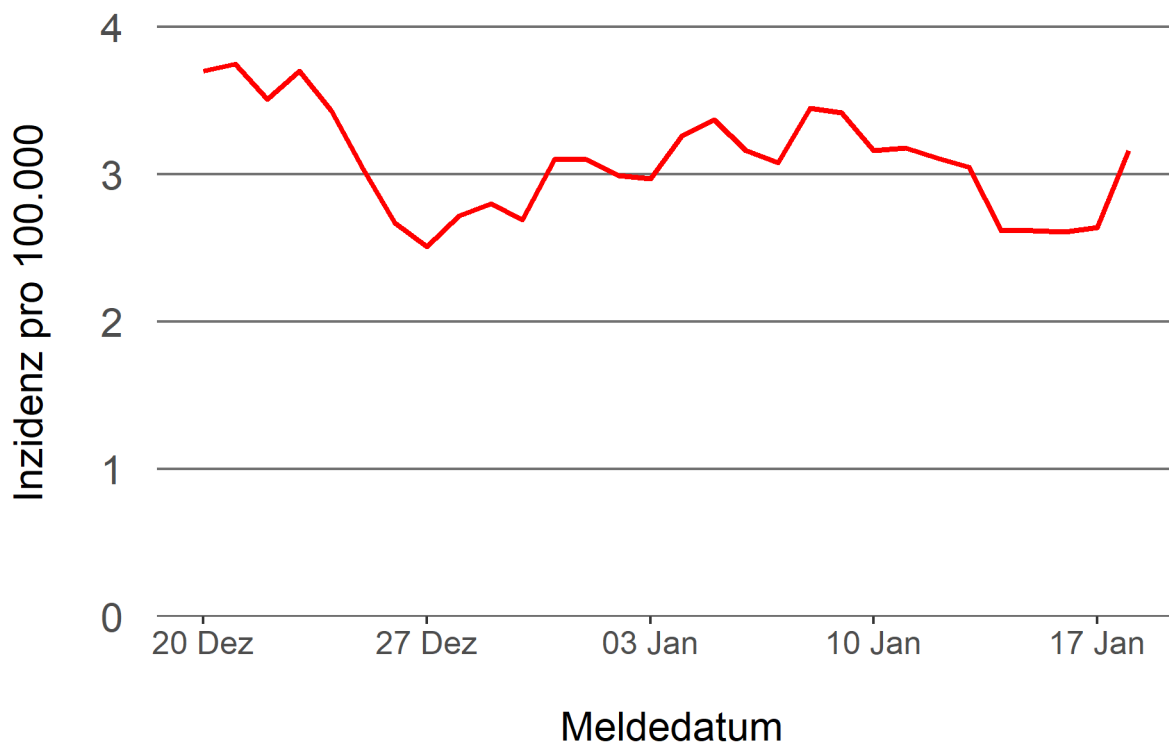
Pandemie (seit 11.03.2020)

2. Leitindikatoren zur Bestimmung des Pandemiegeschehens

2.1. Hospitalisierungsinzidenz

Der durch das RKI ausgewiesene Hospitalisierungsinzidenz-Tageswert für Hessen liegt aktuell bei 3,16 pro 100.000 Einwohner*innen (18.01.2022). Eine Woche zuvor betrug der Wert 3,18 pro 100.000.

Abbildung 2. 7-Tage-Inzidenz Hospitalisierungen in Hessen im zeitlichen Verlauf



2.2. Zahl der mit COVID-19-Patient*innen belegten Intensivbetten

Nach der IVENA Sonderlage waren am 17.01.2022 um 11:00 Uhr 233 Betten auf hessischen Intensivstationen mit Patient*innen mit einer COVID-19-Erkrankung belegt. Bei 215 wurde eine SARS-CoV-2 Infektion bestätigt, bei 18 besteht der Verdacht. Vor einer Woche waren es 247 Patient*innen, die auf hessischen Intensivstationen gepflegt werden mussten.

3. Weitere Indikatoren zur Bestimmung des Pandemiegeschehens

3.1. Zahl der mit COVID-19-Patient*innen belegten Normalbetten

Nach der IVENA Sonderlage waren am 17.01.2022 um 11:00 Uhr 714 Betten auf hessischen Normalstationen mit Patient*innen mit einer COVID-19-Erkrankung belegt. Bei 592 wurde eine SARS-CoV-2 Infektion bestätigt, bei 122 besteht der Verdacht. Vor einer Woche lag die Zahl der Hospitalisierten bei 615.

3.2. Impfstatus von COVID-19-Patient*innen in Intensivbehandlung

64,2 Prozent der auf hessischen Intensivstationen behandelten Patient*innen mit COVID-19 sind nicht vollständig geimpft (ungeimpft oder teilgeimpft), während 31,1 Prozent vollständig geimpft sind. Bei 4,7 Prozent ist der Impfstatus unbekannt.

3.3. Aktuelle COVID-19-Impfquote in Hessen

Nach den zum Zeitpunkt der Erstellung aktuellsten verfügbaren Daten sind 71,3 Prozent der hessischen Bevölkerung vollständig gegen SARS-CoV-2 geimpft (RKI Impfquotenmonitoring, Stand: 17.01.2022). Wenn nur die Altersgruppe ab 12 Jahren berücksichtigt wird, beträgt der vollimmunisierte Anteil 80,2 Prozent.

3.4. Status der hessischen Regionen in Bezug auf die Hotspot-Regelung

Sobald die Inzidenz in einem Landkreis bzw. einer kreisfreien Stadt an drei aufeinanderfolgenden Tagen über 350 liegt, greifen vor Ort zusätzliche „Hotspot-Regelungen“ ab dem nächsten Tag. Nach fünf Tagen unterhalb der Grenze fällt die Region wieder aus der Regelung hinaus. Die Zuordnung am Berichtstag bezieht sich also immer auf die registrierten Inzidenzen der drei oder fünf Tage davor. Die Details auch zu den Maßnahmen sind in §27 der [Coronavirus-Schutzverordnung](#) niedergelegt.

Folgende Kreise und Städte fallen derzeit unter die Hotspot-Regelung:

Landkreis Bergstraße, Landkreis Darmstadt-Dieburg, Landkreis Fulda, Landkreis Gießen, Landkreis Groß-Gerau, Landkreis Hersfeld-Rotenburg, Hochtaunuskreis, Lahn-Dill-Kreis, Landkreis Limburg-Weilburg, Main-Kinzig-Kreis, Main-Taunus-Kreis, Landkreis Marburg-Biedenkopf, Odenwaldkreis, Landkreis Offenbach, Rheingau-Taunus-Kreis, Vogelsbergkreis, Landkreis Waldeck-Frankenberg, Wetteraukreis, Stadt Darmstadt, Stadt Frankfurt am Main, Stadt Kassel, Stadt Offenbach, Stadt Wiesbaden

Folgende Kreise und Städte fallen ab morgen unter die Hotspot-Regelung:

-

Von gestern auf heute sind aus der Hotspot-Regelung herausgefallen:

-

3.5. Fallzahlen COVID-19 in Hessen (SurvNet-Stand 18.01.2022, 00:00 Uhr)

Tabelle 1. Übersicht bestätigter COVID-19-Fälle in Hessen inklusive 7-Tage-Inzidenz

Kreis/Stadt	7-Tage	Aktuell	Aktuell	Kumulativ	Kumulativ	7-Tage
	Inzidenz*	Fälle	Todesfälle	Fälle	Todesfälle	Fälle
LK Bergstraße	564,2	209	0	23.084	393	1.529
LK Darmstadt-Dieburg	801,8	360	2	23.080	363	2.387
LK Fulda	486,9	194	0	25.615	337	1.086
LK Gießen	509,4	313	0	22.566	383	1.384
LK Groß-Gerau	700,1	354	0	26.830	337	1.931
LK Hersfeld-Rotenburg	431,4	141	0	9.723	210	519
LK Hochtaunuskreis	970,6	351	0	17.892	244	2.303
LK Kassel	387,3	103	0	14.764	245	918
LK Lahn-Dill-Kreis	480,7	198	0	19.965	262	1.218
LK Limburg-Weilburg	459,1	106	1	15.086	305	791
LK Main-Kinzig-Kreis	637,7	1.025	0	42.116	740	2.689
LK Main-Taunus-Kreis	748,5	290	0	19.078	262	1.791
LK Marburg-Biedenkopf	412,4	39	0	17.856	309	1.014
LK Odenwaldkreis	481,6	35	1	8.824	203	466
LK Offenbach	564,0	231	0	34.863	639	2.011
LK Rheingau-Taunus-Kreis	652,5	130	0	13.981	198	1.223
LK Schwalm-Eder-Kreis	406,5	20	0	11.233	271	731
LK Vogelsbergkreis	441,7	108	0	6.971	121	466
LK Waldeck-Frankenberg	456,1	37	0	11.297	174	714
LK Werra-Meißner-Kreis	267,9	12	0	6.640	188	268
LK Wetteraukreis	600,6	118	0	25.960	577	1.864
SK Darmstadt	863,2	248	0	13.199	174	1.374
SK Frankfurt am Main	1.220,0	1.680	1	85.813	963	9.322
SK Kassel	605,8	174	0	16.006	217	1.218
SK Offenbach	615,8	186	0	17.788	234	806
SK Wiesbaden	919,2	307	1	26.603	329	2.561
Gesamt	676,7	6.969	6	556.833	8.678	42.584

* Berechnet als Anzahl Fälle per 100.000 Bevölkerung.

Die Inzidenz beschreibt die in einem bestimmten Zeitraum neu aufgetretene Anzahl an Krankheitsfällen in einer definierten Population. Sie wird meist pro 100.000 Einwohner angegeben.

Die kumulierte Inzidenz umfasst alle bisher gemeldeten bestätigten Fälle in Hessen pro 100.000 Einwohner und die 7-Tage-Inzidenz beschreibt alle bestätigten Fälle der vorangegangenen sieben Tage in Hessen pro 100.000 Einwohner. Für die Berechnung der Inzidenzen werden die Bevölkerungszahlen des Hessischen Statistischen Landesamtes in Wiesbaden (Stand: 31.12.2020) zugrunde gelegt.

Abbildung 3. Tagesaktuell berechnete 7-Tages-Inzidenz bestätigter COVID-19-Fälle

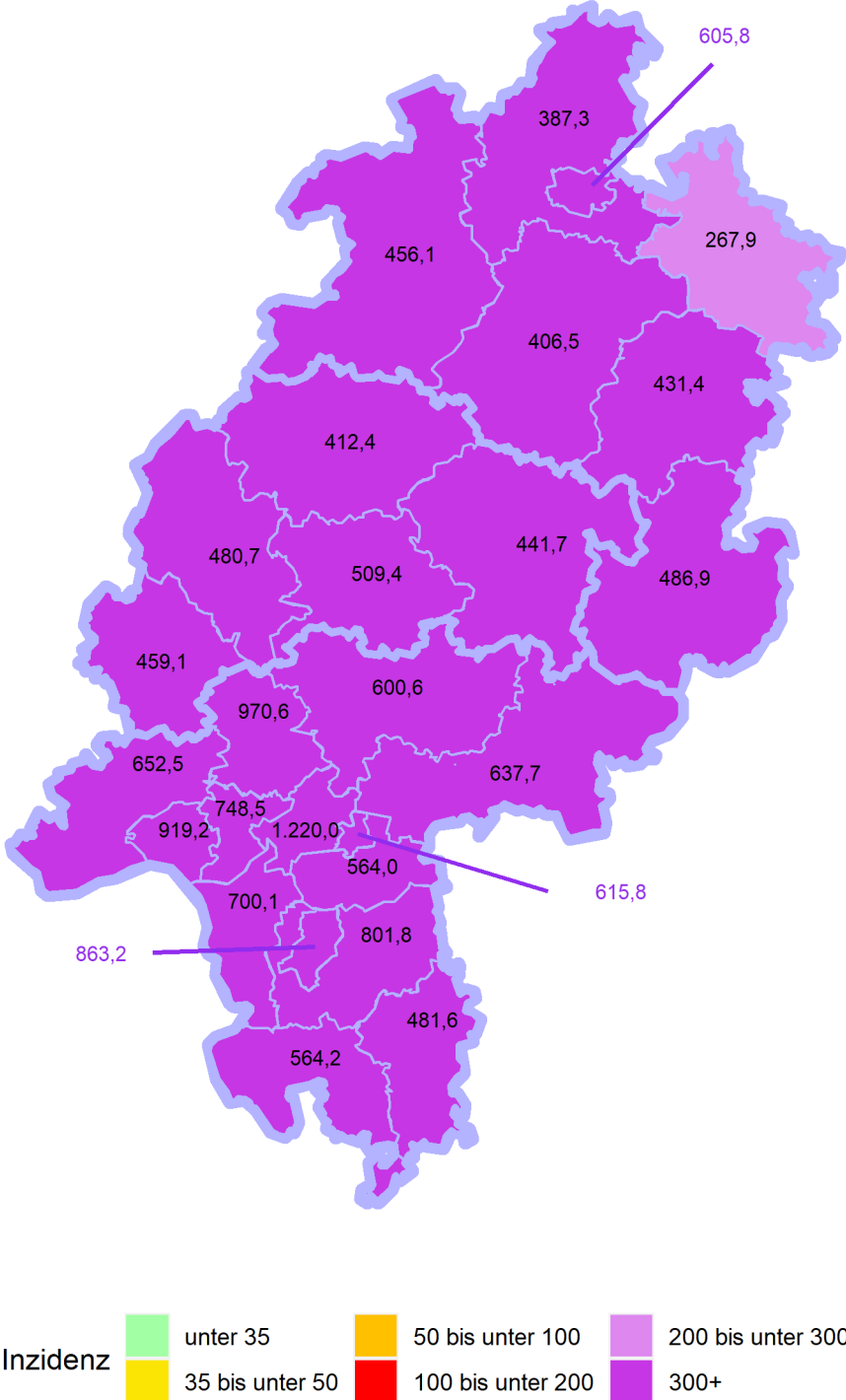


Abbildung 4. Darstellung der bestätigten COVID-19-Fälle in Hessen nach Meldedatum

Das Meldedatum entspricht dem Tag, an dem der Fall dem Gesundheitsamt bekannt wurde und im elektronischen Meldesystem erfasst wurde. Es wurden alle gemeldeten Fälle aufgetragen, die bis zum Vortag des heutigen Datums eingegangen sind. Der erste COVID-19-Fall in Hessen wurde am 28. Februar 2020 gemeldet. Die rote Linie ist das sog. nachlaufende 7-Tage-Mittel, das zur Glättung eingesetzt wird. Die Summe der Fälle des Berichtstags und der sechs vorherigen Tage wird durch Sieben geteilt und dargestellt.

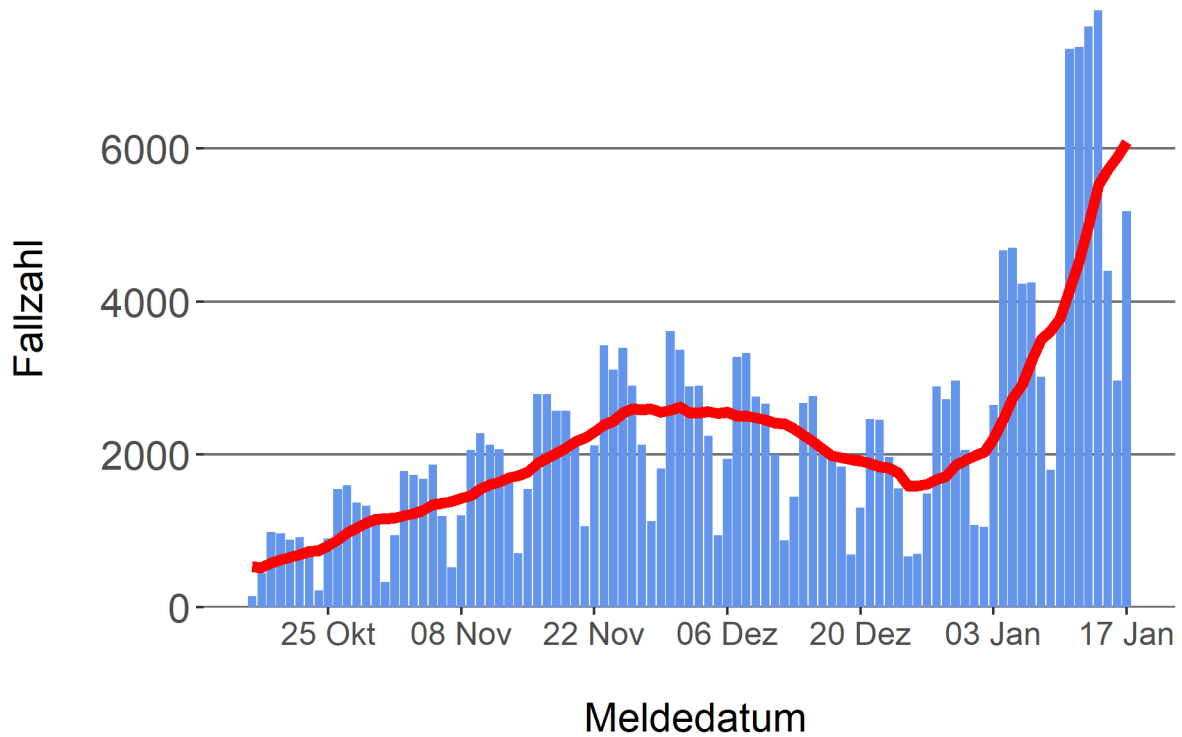
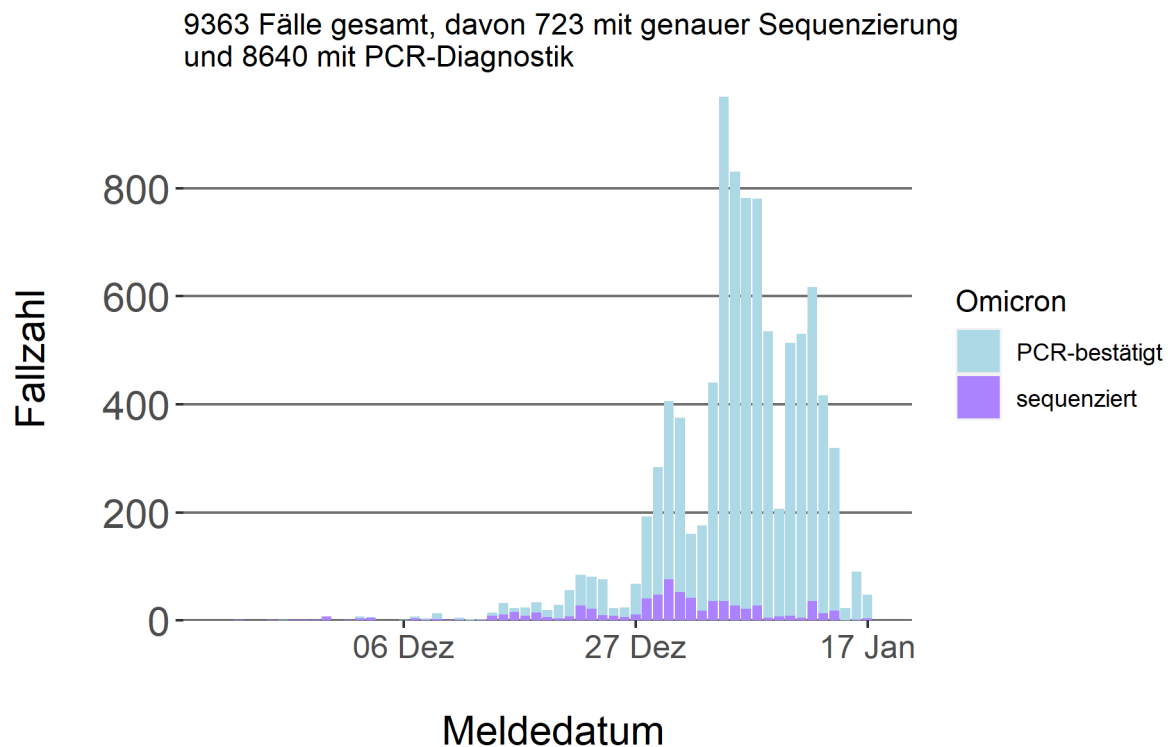


Abbildung 5: Darstellung der bestätigten Omikron-Fälle in Hessen nach Meldedatum

Das Meldedatum entspricht dem Tag, an dem der Fall dem Gesundheitsamt bekannt wurde und im elektronischen Meldesystem erfasst wurde.

Unterschieden wird zwischen den exakt sequenzierten Omikronfällen und den durch PCR-Bestätigung sehr wahrscheinlich Omikron zuzuordnenden Fällen. Da Information teils aus Einträgen in Freitextfeldern gewonnen werden, sind die Fallzahlen nur näherungsweise exakt. Es werden die letzten 60 Tage bis zum Vortag der Erstellung dieses Bulletins dargestellt.



Links zu den Websites von HMSI, RKI und BZgA

Informationen auf der Website des HMSI:

<https://soziales.hessen.de/Corona>

Übersicht des RKI zu aktuellen Risikogebieten:

https://www.rki.de/DE/Content/InfAZ/N/Neuartiges_Coronavirus/Risikogebiete_neu.html

Informationen der Bundeszentrale für gesundheitliche Aufklärung (BZgA):

<https://www.infektionsschutz.de/coronavirus-sars-cov-2.html>

Kontakt

Pressereferat

Hessisches Ministerium für Soziales und Integration

Sonnenbergerstraße 2/2A

65193 Wiesbaden

Telefon (0611) 32-19 3408

Telefax (0611) 32-719 4666

E-Mail: presse@hsm.hessen.de