



Bulletin

Stand 19.01.2022

1. COVID-19-Fallzahlen

Abbildung 1. Globale, bundesweite und hessische Meldezahlen und Todesfälle.

		Differenz zum 18.01.2022
Bestätigte Fälle weltweit ¹ :	334.101.607	+3.354.714
	Todesfälle weltweit ¹ :	5.554.786
Bestätigte Fälle Deutschland ² :	8.186.850	+112.323
	Todesfälle Deutschland ² :	116.081
Bestätigte Fälle Hessen ² :	565.294	+8.461
	Todesfälle Hessen ² :	8.699

¹ Johns Hopkins University (abgerufen 6:00, Uhr)

² Robert Koch-Institut (Meldedaten, SurvNet-Stand 00:00 Uhr)

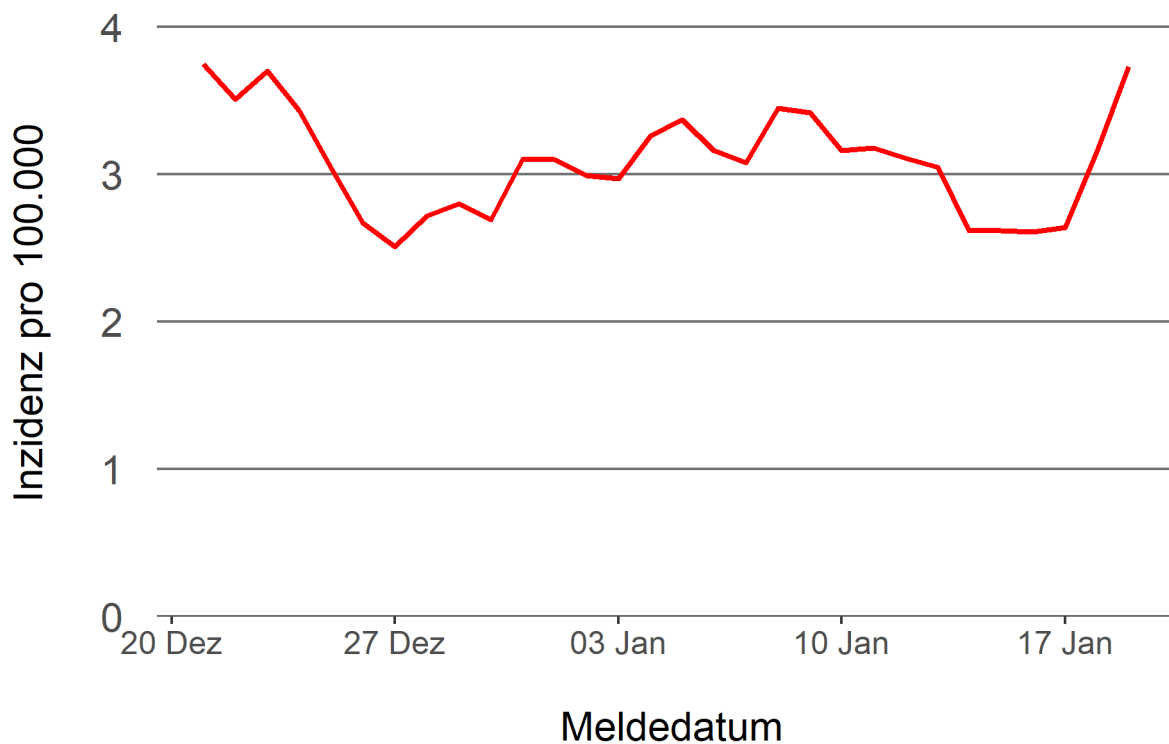
Pandemie (seit 11.03.2020)

2. Leitindikatoren zur Bestimmung des Pandemiegeschehens

2.1. Hospitalisierungsinzidenz

Der durch das RKI ausgewiesene Hospitalisierungsinzidenz-Tageswert für Hessen liegt aktuell bei 3,73 pro 100.000 Einwohner*innen (19.01.2022). Eine Woche zuvor betrug der Wert 3,11 pro 100.000.

Abbildung 2. 7-Tage-Inzidenz Hospitalisierungen in Hessen im zeitlichen Verlauf



2.2. Zahl der mit COVID-19-Patient*innen belegten Intensivbetten

Nach der IVENA Sonderlage waren am 18.01.2022 um 11:00 Uhr 220 Betten auf hessischen Intensivstationen mit Patient*innen mit einer COVID-19-Erkrankung belegt. Bei 206 wurde eine SARS-CoV-2 Infektion bestätigt, bei 14 besteht der Verdacht. Vor einer Woche waren es 243 Patient*innen, die auf hessischen Intensivstationen gepflegt werden mussten.

3. Weitere Indikatoren zur Bestimmung des Pandemiegeschehens

3.1. Zahl der mit COVID-19-Patient*innen belegten Normalbetten

Nach der IVENA Sonderlage waren am 18.01.2022 um 11:00 Uhr 706 Betten auf hessischen Normalstationen mit Patient*innen mit einer COVID-19-Erkrankung belegt. Bei 608 wurde eine SARS-CoV-2 Infektion bestätigt, bei 98 besteht der Verdacht. Vor einer Woche lag die Zahl der Hospitalisierten bei 639.

3.2. Impfstatus von COVID-19-Patient*innen in Intensivbehandlung

64,6 Prozent der auf hessischen Intensivstationen behandelten Patient*innen mit COVID-19 sind nicht vollständig geimpft (ungeimpft oder teilgeimpft), während 30,7 Prozent vollständig geimpft sind. Bei 4,7 Prozent ist der Impfstatus unbekannt.

3.3. Aktuelle COVID-19-Impfquote in Hessen

Nach den zum Zeitpunkt der Erstellung aktuellsten verfügbaren Daten sind 71,4 Prozent der hessischen Bevölkerung vollständig gegen SARS-CoV-2 geimpft (RKI Impfquotenmonitoring, Stand: 18.01.2022). Wenn nur die Altersgruppe ab 12 Jahren berücksichtigt wird, beträgt der vollimmunisierte Anteil 80,2 Prozent.

3.4. Status der hessischen Regionen in Bezug auf die Hotspot-Regelung

Sobald die Inzidenz in einem Landkreis bzw. einer kreisfreien Stadt an drei aufeinanderfolgenden Tagen über 350 liegt, greifen vor Ort zusätzliche „Hotspot-Regelungen“ ab dem nächsten Tag. Nach fünf Tagen unterhalb der Grenze fällt die Region wieder aus der Regelung hinaus. Die Zuordnung am Berichtstag bezieht sich also immer auf die registrierten Inzidenzen der drei oder fünf Tage davor. Die Details auch zu den Maßnahmen sind in §27 der [Coronavirus-Schutzverordnung](#) niedergelegt.

Folgende Kreise und Städte fallen derzeit unter die Hotspot-Regelung:

Landkreis Bergstraße, Landkreis Darmstadt-Dieburg, Landkreis Fulda, Landkreis Gießen, Landkreis Groß-Gerau, Landkreis Hersfeld-Rotenburg, Hochtaunuskreis, Lahn-Dill-Kreis, Landkreis Limburg-Weilburg, Main-Kinzig-Kreis, Main-Taunus-Kreis, Landkreis Marburg-Biedenkopf, Odenwaldkreis, Landkreis Offenbach, Rheingau-Taunus-Kreis, Vogelsbergkreis, Landkreis Waldeck-Frankenberg, Wetteraukreis, Stadt Darmstadt, Stadt Frankfurt am Main, Stadt Kassel, Stadt Offenbach, Stadt Wiesbaden

Folgende Kreise und Städte fallen ab morgen unter die Hotspot-Regelung:

Landkreis Kassel, Schwalm-Eder-Kreis

Von gestern auf heute sind aus der Hotspot-Regelung herausgefallen:

-

3.5. Fallzahlen COVID-19 in Hessen (SurvNet-Stand 19.01.2022, 00:00 Uhr)

Tabelle 1. Übersicht bestätigter COVID-19-Fälle in Hessen inklusive 7-Tage-Inzidenz

Kreis/Stadt	7-Tage	Aktuell	Aktuell	Kumulativ	Kumulativ	7-Tage
	Inzidenz*	Fälle	Todesfälle	Fälle	Todesfälle	Fälle
LK Bergstraße	561,2	291	1	23.375	394	1.521
LK Darmstadt-Dieburg	830,0	518	0	23.594	363	2.471
LK Fulda	425,1	207	1	25.822	338	948
LK Gießen	524,2	357	6	22.923	389	1.424
LK Groß-Gerau	774,8	552	0	27.382	337	2.137
LK Hersfeld-Rotenburg	453,0	132	0	9.855	210	545
LK Hochtaunuskreis	979,0	405	0	18.297	244	2.323
LK Kassel	420,7	261	1	15.050	246	997
LK Lahn-Dill-Kreis	528,1	337	1	20.302	263	1.338
LK Limburg-Weilburg	485,8	217	1	15.303	306	837
LK Main-Kinzig-Kreis	660,0	644	1	42.760	741	2.783
LK Main-Taunus-Kreis	794,5	412	2	19.490	264	1.901
LK Marburg-Biedenkopf	444,1	393	0	18.249	309	1.092
LK Odenwaldkreis	519,9	162	0	8.986	203	503
LK Offenbach	637,8	621	0	35.484	639	2.274
LK Rheingau-Taunus-Kreis	685,6	245	2	14.226	200	1.285
LK Schwalm-Eder-Kreis	498,8	280	1	11.513	272	897
LK Vogelsbergkreis	444,5	84	0	7.055	121	469
LK Waldeck-Frankenberg	469,6	97	0	11.394	174	735
LK Werra-Meißner-Kreis	251,9	33	1	6.673	189	252
LK Wetteraukreis	567,4	250	0	26.210	577	1.761
SK Darmstadt	868,2	245	1	13.448	175	1.382
SK Frankfurt am Main	1.171,8	643	0	86.456	963	8.954
SK Kassel	642,1	295	1	16.276	218	1.291
SK Offenbach	624,2	193	0	17.981	234	817
SK Wiesbaden	1.002,1	587	1	27.190	330	2.792
Gesamt	694,9	8.461	21	565.294	8.699	43.729

* Berechnet als Anzahl Fälle per 100.000 Bevölkerung.

Die Inzidenz beschreibt die in einem bestimmten Zeitraum neu aufgetretene Anzahl an Krankheitsfällen in einer definierten Population. Sie wird meist pro 100.000 Einwohner angegeben.

Die kumulierte Inzidenz umfasst alle bisher gemeldeten bestätigten Fälle in Hessen pro 100.000 Einwohner und die 7-Tage-Inzidenz beschreibt alle bestätigten Fälle der vorangegangenen sieben Tage in Hessen pro 100.000 Einwohner. Für die Berechnung der Inzidenzen werden die Bevölkerungszahlen des Hessischen Statistischen Landesamtes in Wiesbaden (Stand: 31.12.2020) zugrunde gelegt.

Abbildung 3. Tagesaktuell berechnete 7-Tages-Inzidenz bestätigter COVID-19-Fälle

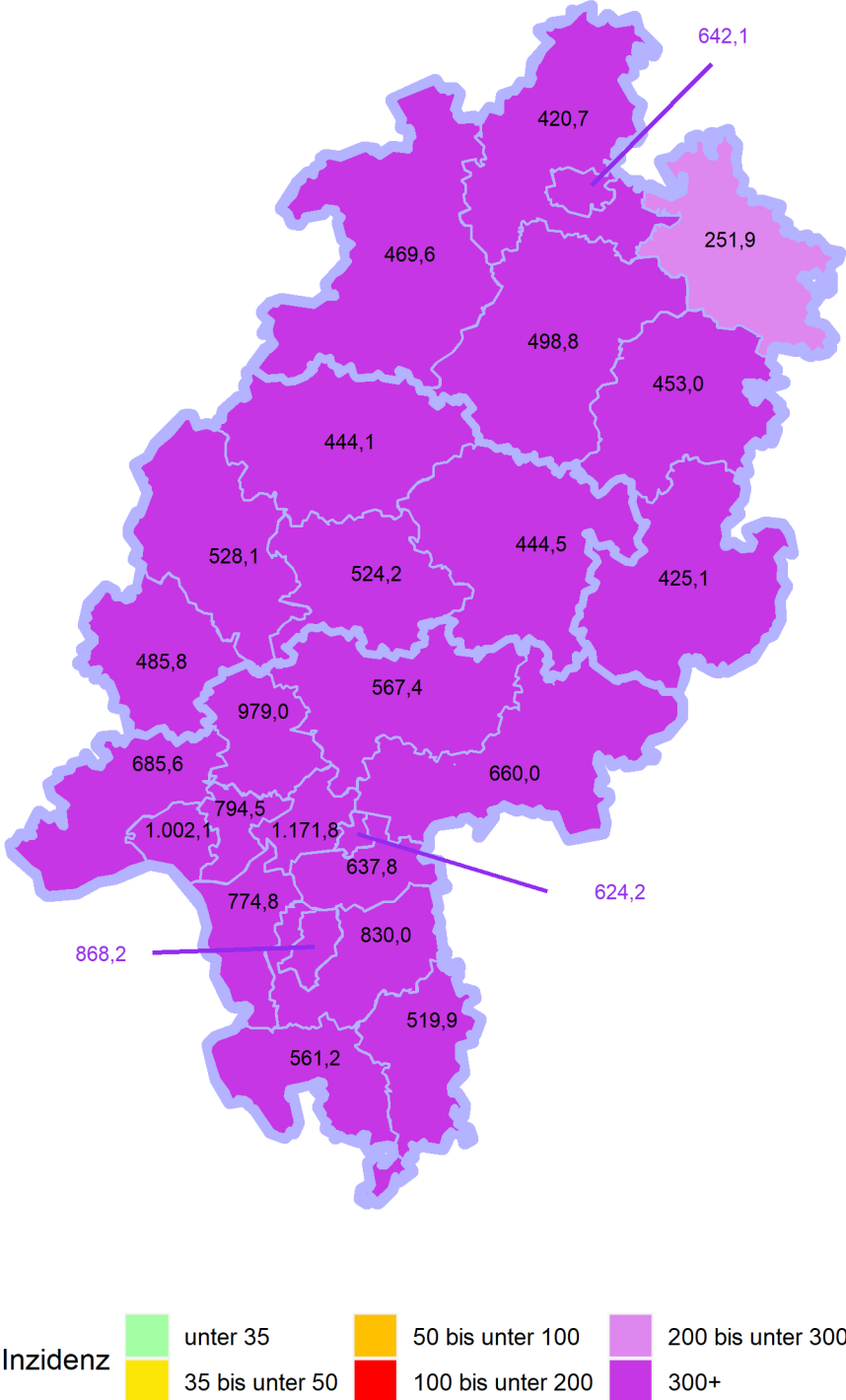
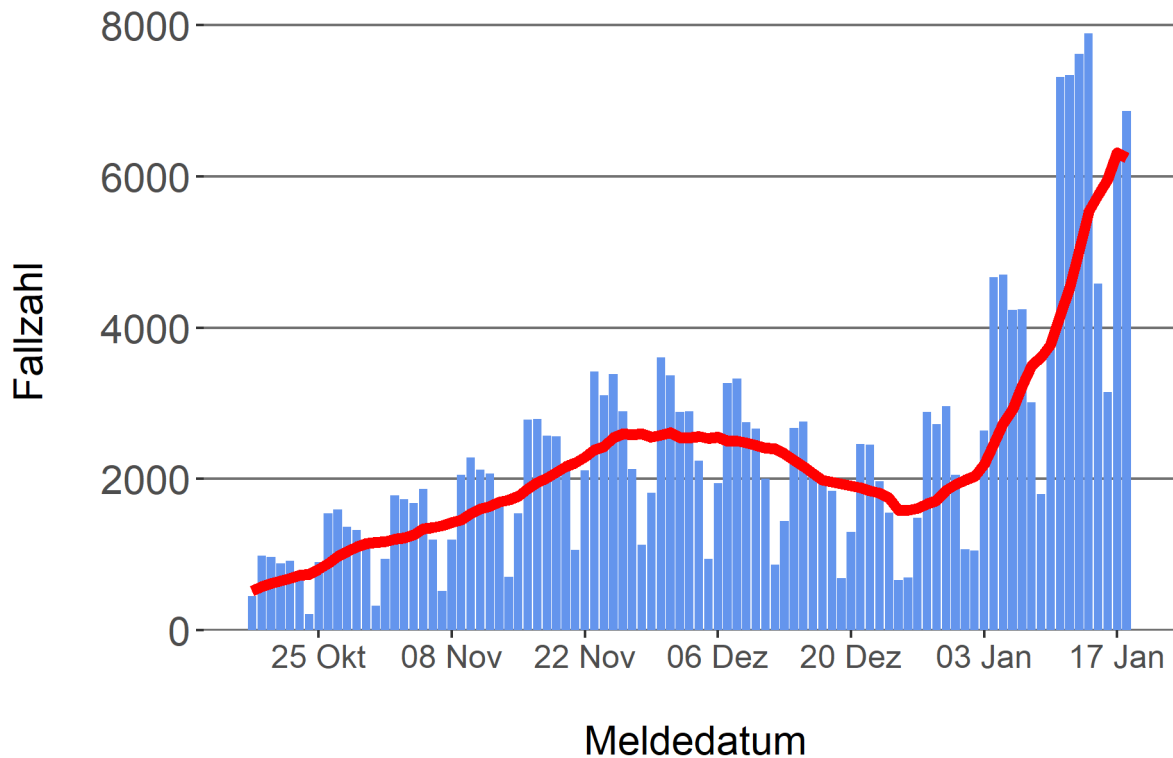


Abbildung 4. Darstellung der bestätigten COVID-19-Fälle in Hessen nach Meldedatum

Das Meldedatum entspricht dem Tag, an dem der Fall dem Gesundheitsamt bekannt wurde und im elektronischen Meldesystem erfasst wurde. Es wurden alle gemeldeten Fälle aufgetragen, die bis zum Vortag des heutigen Datums eingegangen sind. Der erste COVID-19-Fall in Hessen wurde am 28. Februar 2020 gemeldet. Die rote Linie ist das sog. nachlaufende 7-Tage-Mittel, das zur Glättung eingesetzt wird. Die Summe der Fälle des Berichtstags und der sechs vorherigen Tage wird durch Sieben geteilt und dargestellt.



Links zu den Websites von HMSI, RKI und BZgA

Informationen auf der Website des HMSI:

<https://soziales.hessen.de/Corona>

Übersicht des RKI zu aktuellen Risikogebieten:

https://www.rki.de/DE/Content/InfAZ/N/Neuartiges_Coronavirus/Risikogebiete_neu.html

Informationen der Bundeszentrale für gesundheitliche Aufklärung (BZgA):

<https://www.infektionsschutz.de/coronavirus-sars-cov-2.html>

Kontakt

Pressereferat

Hessisches Ministerium für Soziales und Integration

Sonnenbergerstraße 2/2A

65193 Wiesbaden

Telefon (0611) 32-19 3408

Telefax (0611) 32-719 4666

E-Mail: presse@hsm.hessen.de