

Bulletin

Stand 21.01.2022

1. COVID-19-Fallzahlen

Abbildung 1. Globale, bundesweite und hessische Meldezahlen und Todesfälle.

		Differenz zum 20.01.2022
Bestätigte Fälle weltweit ¹ :	342.503.171	+4.611.465
	Todesfälle weltweit ¹ :	5.574.201
Bestätigte Fälle Deutschland ² :	8.460.546	+140.160
	Todesfälle Deutschland ² :	116.485
Bestätigte Fälle Hessen ² :	588.664	+13.199
	Todesfälle Hessen ² :	8.716

¹ Johns Hopkins University (abgerufen 6.00, Uhr)

² Robert Koch-Institut (Meldedaten, SurvNet-Stand 00:00 Uhr)

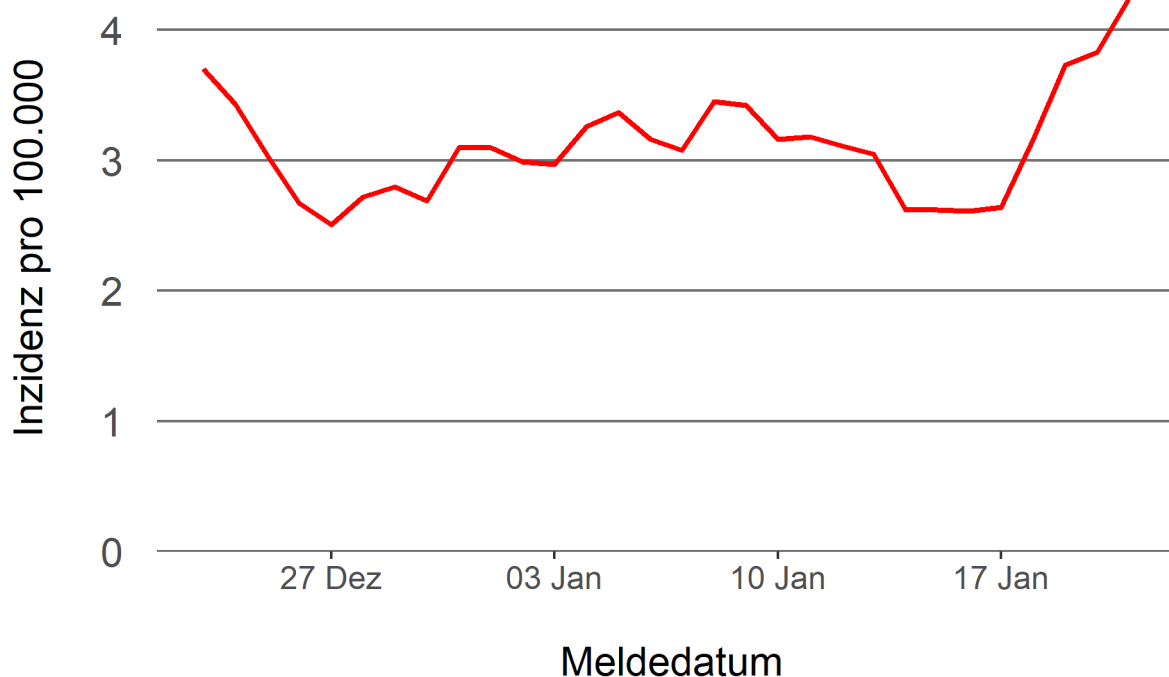
Pandemie (seit 11.03.2020)

2. Leitindikatoren zur Bestimmung des Pandemiegeschehens

2.1. Hospitalisierungsinzidenz

Der durch das RKI ausgewiesene Hospitalisierungsinzidenz-Tageswert für Hessen liegt aktuell bei 4,24 pro 100.000 Einwohner*innen (21.01.2022). Eine Woche zuvor betrug der Wert 2,62 pro 100.000.

Abbildung 2. 7-Tage-Inzidenz Hospitalisierungen in Hessen im zeitlichen Verlauf



2.2. Zahl der mit COVID-19-Patient*innen belegten Intensivbetten

Nach der IVENA Sonderlage waren am 20.01.2022 um 11:00 Uhr 223 Betten auf hessischen Intensivstationen mit Patient*innen mit einer COVID-19-Erkrankung belegt. Bei 209 wurde eine SARS-CoV-2 Infektion bestätigt, bei 14 besteht der Verdacht. Vor einer Woche waren es 232 Patient*innen, die auf hessischen Intensivstationen gepflegt werden mussten.

3. Weitere Indikatoren zur Bestimmung des Pandemiegeschehens

3.1. Zahl der mit COVID-19-Patient*innen belegten Normalbetten

Nach der IVENA Sonderlage waren am 20.01.2022 um 11:00 Uhr 735 Betten auf hessischen Normalstationen mit Patient*innen mit einer COVID-19-Erkrankung belegt. Bei 636 wurde eine SARS-CoV-2 Infektion bestätigt, bei 99 besteht der Verdacht. Vor einer Woche lag die Zahl der Hospitalisierten bei 628.

3.2. Impfstatus von COVID-19-Patient*innen in Intensivbehandlung

67 Prozent der auf hessischen Intensivstationen behandelten Patient*innen mit COVID-19 sind nicht vollständig geimpft (ungeimpft oder teilgeimpft), während 29,7 Prozent vollständig geimpft sind. Bei 3,3 Prozent ist der Impfstatus unbekannt.

3.3. Aktuelle COVID-19-Impfquote in Hessen

Nach den zum Zeitpunkt der Erstellung aktuellsten verfügbaren Daten sind 71,8 Prozent der hessischen Bevölkerung vollständig gegen SARS-CoV-2 geimpft (RKI Impfquotenmonitoring, Stand: 21.01.2022). Wenn nur die Altersgruppe ab 12 Jahren berücksichtigt wird, beträgt der vollimmunisierte Anteil 80,6 Prozent.

3.4. Status der hessischen Regionen in Bezug auf die Hotspot-Regelung

Sobald die Inzidenz in einem Landkreis bzw. einer kreisfreien Stadt an drei aufeinanderfolgenden Tagen über 350 liegt, greifen vor Ort zusätzliche „Hotspot-Regelungen“ ab dem nächsten Tag. Nach fünf Tagen unterhalb der Grenze fällt die Region wieder aus der Regelung hinaus. Die Zuordnung am Berichtstag bezieht sich also immer auf die registrierten Inzidenzen der drei oder fünf Tage davor. Die Details auch zu den Maßnahmen sind in §27 der [Coronavirus-Schutzverordnung](#) niedergelegt.

Folgende Kreise und Städte fallen derzeit unter die Hotspot-Regelung:

Landkreis Bergstraße, Landkreis Darmstadt-Dieburg, Landkreis Fulda, Landkreis Gießen, Landkreis Groß-Gerau, Landkreis Hersfeld-Rotenburg, Hochtaunuskreis, Landkreis Kassel, Lahn-Dill-Kreis, Landkreis Limburg-Weilburg, Main-Kinzig-Kreis, Main-Taunus-Kreis, Landkreis Marburg-Biedenkopf, Odenwaldkreis, Landkreis Offenbach, Rheingau-Taunus-Kreis, Schwalm-Eder-Kreis, Vogelsbergkreis, Landkreis Waldeck-Frankenberg, Wetteraukreis, Stadt Darmstadt, Stadt Frankfurt am Main, Stadt Kassel, Stadt Offenbach, Stadt Wiesbaden

Folgende Kreise und Städte fallen ab morgen unter die Hotspot-Regelung:

-

Von gestern auf heute sind aus der Hotspot-Regelung herausgefallen:

-

3.5. Fallzahlen COVID-19 in Hessen (SurvNet-Stand 21.01.2022, 00:00 Uhr)

Tabelle 1. Übersicht bestätigter COVID-19-Fälle in Hessen inklusive 7-Tage-Inzidenz

Kreis/Stadt	7-Tage	Aktuell	Aktuell	Kumulativ	Kumulativ	7-Tage
	Inzidenz*	Fälle	Todesfälle	Fälle	Todesfälle	Fälle
LK Bergstraße	642,8	493	0	24.141	394	1.742
LK Darmstadt-Dieburg	1.115,5	872	0	25.143	368	3.321
LK Fulda	365,9	186	1	26.161	340	816
LK Gießen	804,7	778	0	24.209	391	2.186
LK Groß-Gerau	966,6	659	0	28.752	337	2.666
LK Hersfeld-Rotenburg	453,0	124	0	10.075	210	545
LK Hochtaunuskreis	1.124,0	669	0	19.334	244	2.667
LK Kassel	488,2	371	1	15.544	247	1.157
LK Lahn-Dill-Kreis	710,0	391	0	21.205	263	1.799
LK Limburg-Weilburg	630,9	541	0	15.844	306	1.087
LK Main-Kinzig-Kreis	854,2	915	0	44.349	741	3.602
LK Main-Taunus-Kreis	878,1	485	0	20.424	264	2.101
LK Marburg-Biedenkopf	631,5	463	0	19.123	309	1.553
LK Odenwaldkreis	680,1	155	0	9.274	203	658
LK Offenbach	765,1	602	0	36.663	639	2.728
LK Rheingau-Taunus-Kreis	857,4	382	0	14.982	200	1.607
LK Schwalm-Eder-Kreis	694,0	375	0	12.106	272	1.248
LK Vogelsbergkreis	516,6	141	0	7.315	121	545
LK Waldeck-Frankenberg	661,2	275	0	11.956	176	1.035
LK Werra-Meißner-Kreis	338,8	106	0	6.868	189	339
LK Wetteraukreis	739,2	603	1	27.438	578	2.294
SK Darmstadt	1.208,1	522	0	14.418	175	1.923
SK Frankfurt am Main	1.103,1	1.589	1	89.118	965	8.429
SK Kassel	728,7	384	0	16.919	219	1.465
SK Offenbach	821,3	351	0	18.615	235	1.075
SK Wiesbaden	1.257,0	767	0	28.688	330	3.502
Gesamt	827,7	13.199	4	588.664	8.716	52.090

* Berechnet als Anzahl Fälle per 100.000 Bevölkerung.

Die Inzidenz beschreibt die in einem bestimmten Zeitraum neu aufgetretene Anzahl an Krankheitsfällen in einer definierten Population. Sie wird meist pro 100.000 Einwohner angegeben.

Die kumulierte Inzidenz umfasst alle bisher gemeldeten bestätigten Fälle in Hessen pro 100.000 Einwohner und die 7-Tage-Inzidenz beschreibt alle bestätigten Fälle der vorangegangenen sieben Tage in Hessen pro 100.000 Einwohner. Für die Berechnung der Inzidenzen werden die Bevölkerungszahlen des Hessischen Statistischen Landesamtes in Wiesbaden (Stand: 31.12.2020) zugrunde gelegt.

Abbildung 3. Tagesaktuell berechnete 7-Tages-Inzidenz bestätigter COVID-19-Fälle


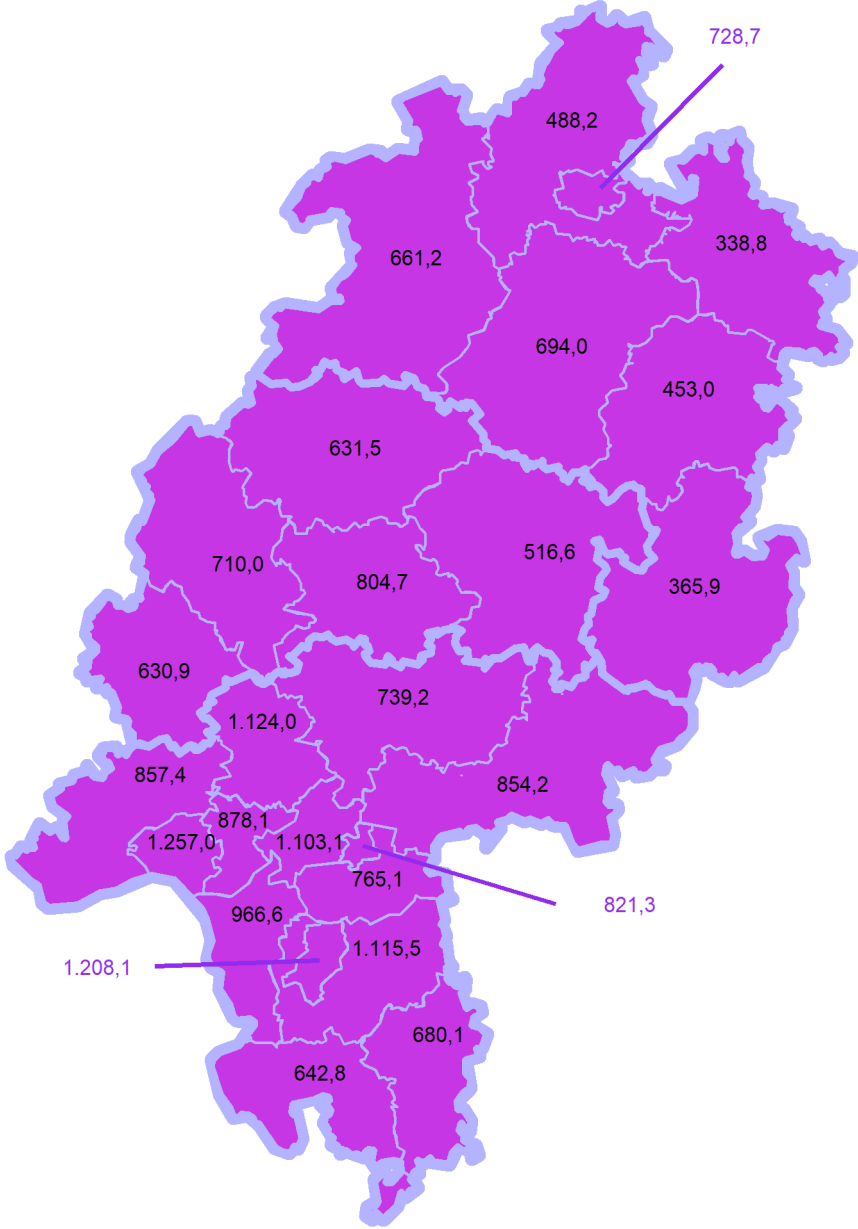
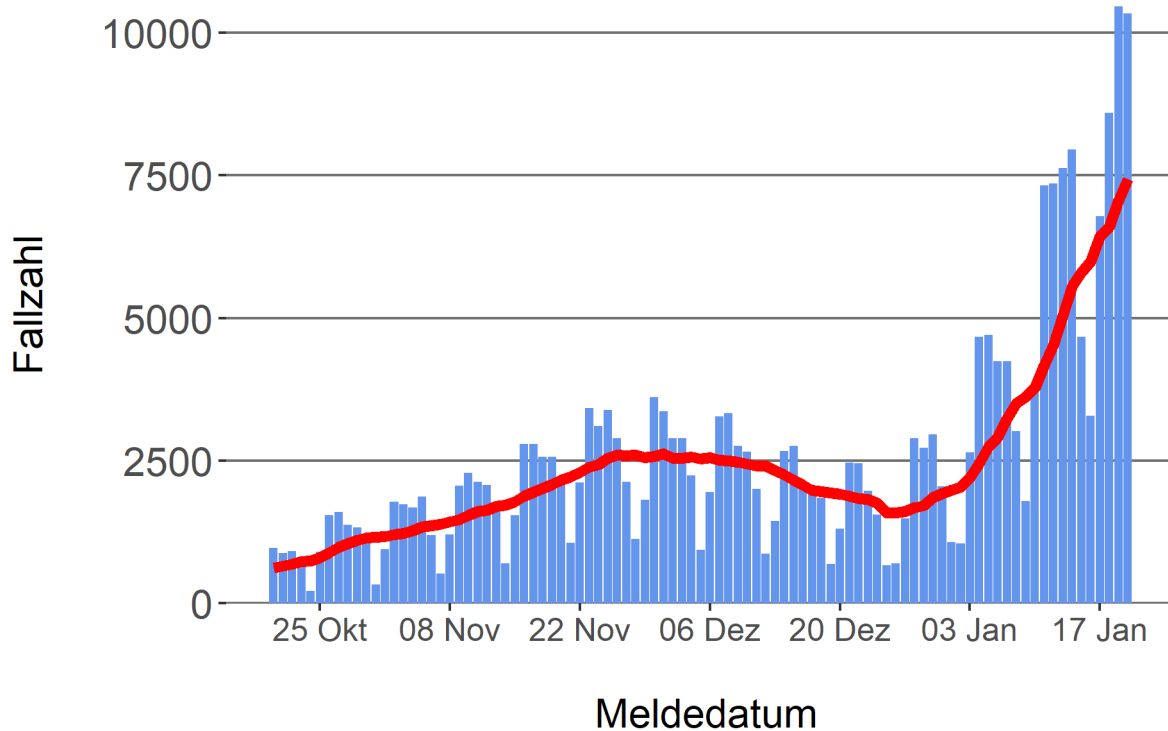


Abbildung 4. Darstellung der bestätigten COVID-19-Fälle in Hessen nach Meldedatum

Das Meldedatum entspricht dem Tag, an dem der Fall dem Gesundheitsamt bekannt wurde und im elektronischen Meldesystem erfasst wurde. Es wurden alle gemeldeten Fälle aufgetragen, die bis zum Vortag des heutigen Datums eingegangen sind. Der erste COVID-19-Fall in Hessen wurde am 28. Februar 2020 gemeldet. Die rote Linie ist das sog. nachlaufende 7-Tage-Mittel, das zur Glättung eingesetzt wird. Die Summe der Fälle des Berichtstags und der sechs vorherigen Tage wird durch Sieben geteilt und dargestellt.



Links zu den Websites von HMSI, RKI und BZgA

Informationen auf der Website des HMSI:

<https://soziales.hessen.de/Corona>

Übersicht des RKI zu aktuellen Risikogebieten:

https://www.rki.de/DE/Content/InfAZ/N/Neuartiges_Coronavirus/Risikogebiete_neu.html

Informationen der Bundeszentrale für gesundheitliche Aufklärung (BZgA):

<https://www.infektionsschutz.de/coronavirus-sars-cov-2.html>

Kontakt

Pressereferat

Hessisches Ministerium für Soziales und Integration

Sonnenbergerstraße 2/2A

65193 Wiesbaden

Telefon (0611) 32-19 3408

Telefax (0611) 32-719 4666

E-Mail: presse@hsm.hessen.de