



Bulletin

Stand 22.01.2022

1. COVID-19-Fallzahlen

Abbildung 1. Globale, bundesweite und hessische Meldezahlen und Todesfälle.

		Differenz zum 21.01.2022
Bestätigte Fälle weltweit ¹ :	346.464.201	+3.961.030
	Todesfälle weltweit ¹ :	5.585.221 +11.020
Bestätigte Fälle Deutschland ² :	8.596.007	+135.461
	Todesfälle Deutschland ² :	116.664 +179
Bestätigte Fälle Hessen ² :	599.539	+10.875
	Todesfälle Hessen ² :	8.719 +3

¹ Johns Hopkins University (abgerufen 6:00, Uhr)

² Robert Koch-Institut (Meldedaten, SurvNet-Stand 00:00 Uhr)

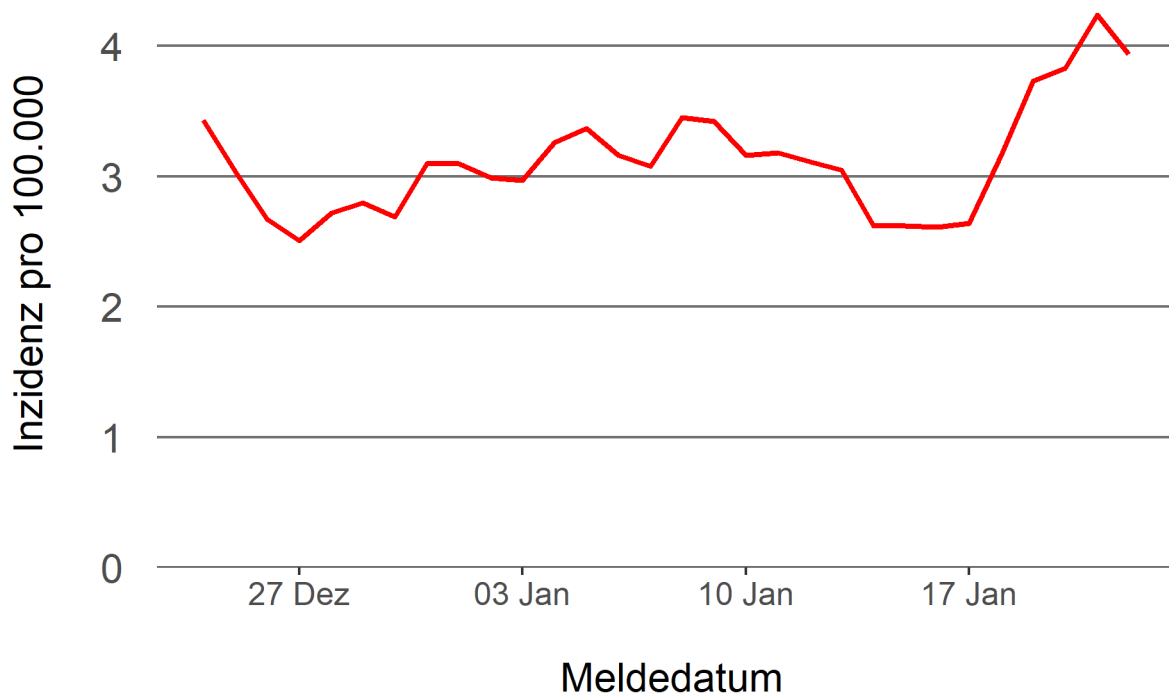
Pandemie (seit 11.03.2020)

2. Leitindikatoren zur Bestimmung des Pandemiegeschehens

2.1. Hospitalisierungsinzidenz

Der durch das RKI ausgewiesene Hospitalisierungsinzidenz-Tageswert für Hessen liegt aktuell bei 3,94 pro 100.000 Einwohner*innen (22.01.2022). Eine Woche zuvor betrug der Wert 2,62 pro 100.000.

Abbildung 2. 7-Tage-Inzidenz Hospitalisierungen in Hessen im zeitlichen Verlauf



2.2. Zahl der mit COVID-19-Patient*innen belegten Intensivbetten

Nach der IVENA Sonderlage waren am 21.01.2022 um 11:00 Uhr 221 Betten auf hessischen Intensivstationen mit Patient*innen mit einer COVID-19-Erkrankung belegt. Bei 208 wurde eine SARS-CoV-2 Infektion bestätigt, bei 13 besteht der Verdacht. Vor einer Woche waren es 226 Patient*innen, die auf hessischen Intensivstationen gepflegt werden mussten.

3. Weitere Indikatoren zur Bestimmung des Pandemiegeschehens

3.1. Zahl der mit COVID-19-Patient*innen belegten Normalbetten

Nach der IVENA Sonderlage waren am 21.01.2022 um 11:00 Uhr 764 Betten auf hessischen Normalstationen mit Patient*innen mit einer COVID-19-Erkrankung belegt. Bei 666 wurde eine SARS-CoV-2 Infektion bestätigt, bei 98 besteht der Verdacht. Vor einer Woche lag die Zahl der Hospitalisierten bei 619.

3.2. Impfstatus von COVID-19-Patient*innen in Intensivbehandlung

66,8 Prozent der auf hessischen Intensivstationen behandelten Patient*innen mit COVID-19 sind nicht vollständig geimpft (ungeimpft oder teilgeimpft), während 29,3 Prozent vollständig geimpft sind. Bei 3,8 Prozent ist der Impfstatus unbekannt.

3.3. Aktuelle COVID-19-Impfquote in Hessen

Nach den zum Zeitpunkt der Erstellung aktuellsten verfügbaren Daten sind 71,9 Prozent der hessischen Bevölkerung vollständig gegen SARS-CoV-2 geimpft (RKI Impfquotenmonitoring, Stand: 22.01.2022). Wenn nur die Altersgruppe ab 12 Jahren berücksichtigt wird, beträgt der vollimmunisierte Anteil 80,6 Prozent.

3.4. Status der hessischen Regionen in Bezug auf die Hotspot-Regelung

Sobald die Inzidenz in einem Landkreis bzw. einer kreisfreien Stadt an drei aufeinanderfolgenden Tagen über 350 liegt, greifen vor Ort zusätzliche „Hotspot-Regelungen“ ab dem nächsten Tag. Nach fünf Tagen unterhalb der Grenze fällt die Region wieder aus der Regelung hinaus. Die Zuordnung am Berichtstag bezieht sich also immer auf die registrierten Inzidenzen der drei oder fünf Tage davor. Die Details auch zu den Maßnahmen sind in §27 der [Coronavirus-Schutzverordnung](#) niedergelegt.

Folgende Kreise und Städte fallen derzeit unter die Hotspot-Regelung:

Landkreis Bergstraße, Landkreis Darmstadt-Dieburg, Landkreis Fulda, Landkreis Gießen, Landkreis Groß-Gerau, Landkreis Hersfeld-Rotenburg, Hochtaunuskreis, Landkreis Kassel, Lahn-Dill-Kreis, Landkreis Limburg-Weilburg, Main-Kinzig-Kreis, Main-Taunus-Kreis, Landkreis Marburg-Biedenkopf, Odenwaldkreis, Landkreis Offenbach, Rheingau-Taunus-Kreis, Schwalm-Eder-Kreis, Vogelsbergkreis, Landkreis Waldeck-Frankenberg, Wetteraukreis, Stadt Darmstadt, Stadt Frankfurt am Main, Stadt Kassel, Stadt Offenbach, Stadt Wiesbaden

Folgende Kreise und Städte fallen ab morgen unter die Hotspot-Regelung:

-

Von gestern auf heute sind aus der Hotspot-Regelung herausgefallen:

-

3.5. Fallzahlen COVID-19 in Hessen (SurvNet-Stand 22.01.2022, 00:00 Uhr)

Tabelle 1. Übersicht bestätigter COVID-19-Fälle in Hessen inklusive 7-Tage-Inzidenz

Kreis/Stadt	7-Tage	Aktuell	Aktuell	Kumulativ	Kumulativ	7-Tage
	Inzidenz*	Fälle	Todesfälle	Fälle	Todesfälle	Fälle
LK Bergstraße	712,1	441	0	24.582	394	1.930
LK Darmstadt-Dieburg	1.179,7	704	0	25.847	368	3.512
LK Fulda	355,6	318	0	26.479	340	793
LK Gießen	914,0	512	0	24.721	391	2.483
LK Groß-Gerau	1.033,3	581	0	29.333	337	2.850
LK Hersfeld-Rotenburg	499,6	132	0	10.207	210	601
LK Hochtaunuskreis	1.029,2	283	0	19.617	244	2.442
LK Kassel	622,3	452	1	15.996	248	1.475
LK Lahn-Dill-Kreis	796,5	419	0	21.624	263	2.018
LK Limburg-Weilburg	659,3	266	0	16.110	306	1.136
LK Main-Kinzig-Kreis	923,9	861	0	45.210	741	3.896
LK Main-Taunus-Kreis	937,0	536	1	20.960	265	2.242
LK Marburg-Biedenkopf	684,0	313	0	19.436	309	1.682
LK Odenwaldkreis	713,1	114	0	9.388	203	690
LK Offenbach	787,0	398	0	37.061	639	2.806
LK Rheingau-Taunus-Kreis	877,1	214	0	15.196	200	1.644
LK Schwalm-Eder-Kreis	754,0	295	0	12.401	272	1.356
LK Vogelsbergkreis	554,5	133	1	7.448	122	585
LK Waldeck-Frankenberg	740,4	308	0	12.264	176	1.159
LK Werra-Meißner-Kreis	392,8	118	0	6.986	189	393
LK Wetteraukreis	771,1	438	0	27.876	578	2.393
SK Darmstadt	1.312,4	454	0	14.872	175	2.089
SK Frankfurt am Main	1.014,3	820	0	89.938	965	7.750
SK Kassel	851,0	355	0	17.274	219	1.711
SK Offenbach	1.058,1	503	0	19.118	235	1.385
SK Wiesbaden	1.424,6	907	0	29.595	330	3.969
Gesamt	873,8	10.875	3	599.539	8.719	54.990

* Berechnet als Anzahl Fälle per 100.000 Bevölkerung.

Die Inzidenz beschreibt die in einem bestimmten Zeitraum neu aufgetretene Anzahl an Krankheitsfällen in einer definierten Population. Sie wird meist pro 100.000 Einwohner angegeben.

Die kumulierte Inzidenz umfasst alle bisher gemeldeten bestätigten Fälle in Hessen pro 100.000 Einwohner und die 7-Tage-Inzidenz beschreibt alle bestätigten Fälle der vorangegangenen sieben Tage in Hessen pro 100.000 Einwohner. Für die Berechnung der Inzidenzen werden die Bevölkerungszahlen des Hessischen Statistischen Landesamtes in Wiesbaden (Stand: 31.12.2020) zugrunde gelegt.

Abbildung 3. Tagesaktuell berechnete 7-Tages-Inzidenz bestätigter COVID-19-Fälle

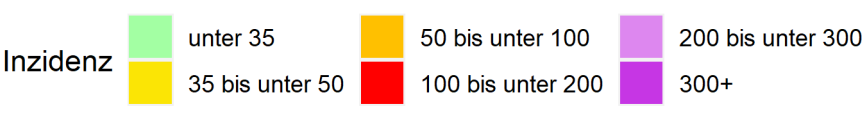
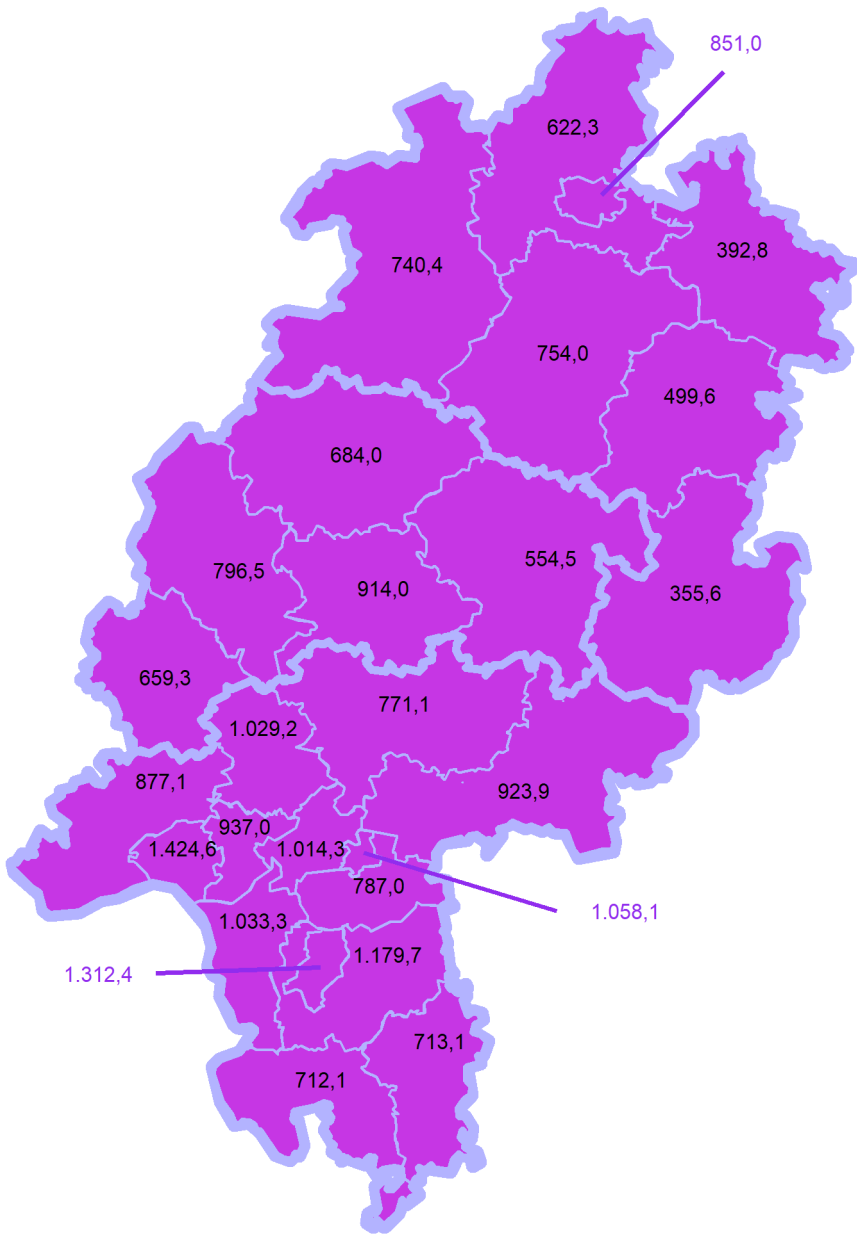
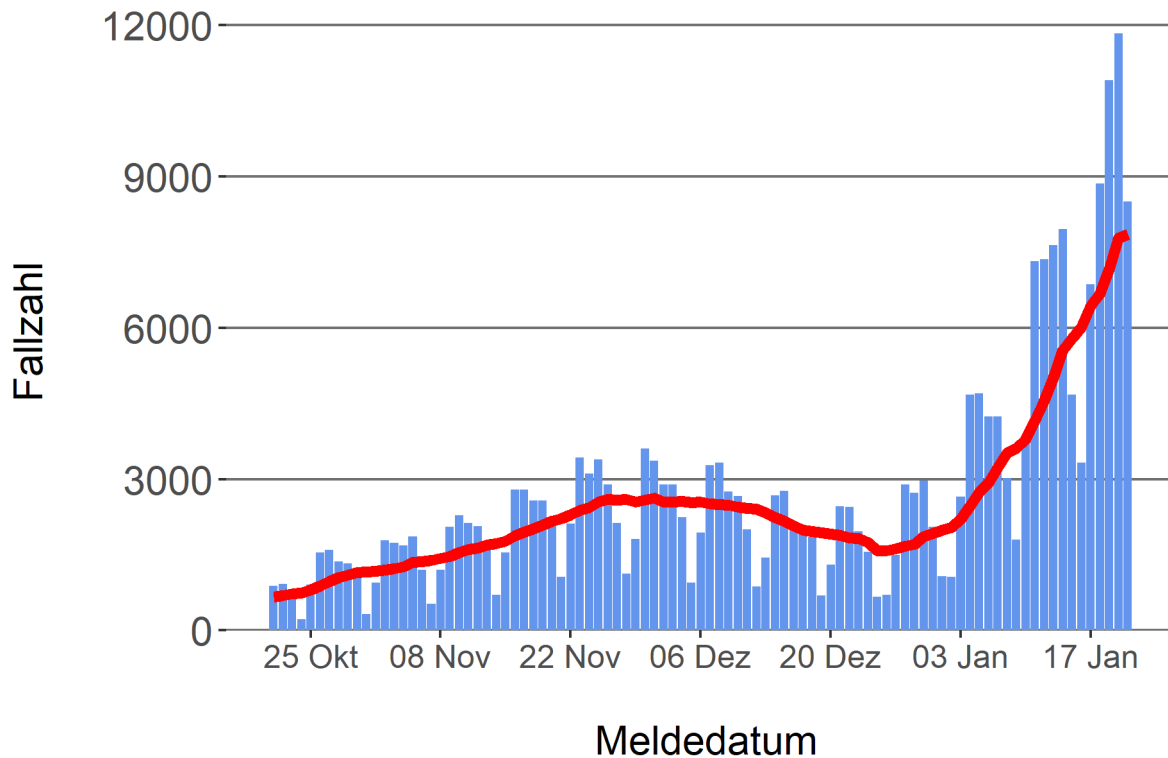


Abbildung 4. Darstellung der bestätigten COVID-19-Fälle in Hessen nach Meldedatum

Das Meldedatum entspricht dem Tag, an dem der Fall dem Gesundheitsamt bekannt wurde und im elektronischen Meldesystem erfasst wurde. Es wurden alle gemeldeten Fälle aufgetragen, die bis zum Vortag des heutigen Datums eingegangen sind. Der erste COVID-19-Fall in Hessen wurde am 28. Februar 2020 gemeldet. Die rote Linie ist das sog. nachlaufende 7-Tage-Mittel, das zur Glättung eingesetzt wird. Die Summe der Fälle des Berichtstags und der sechs vorherigen Tage wird durch Sieben geteilt und dargestellt.



Links zu den Websites von HMSI, RKI und BZgA

Informationen auf der Website des HMSI:

<https://soziales.hessen.de/Corona>

Übersicht des RKI zu aktuellen Risikogebieten:

https://www.rki.de/DE/Content/InfAZ/N/Neuartiges_Coronavirus/Risikogebiete_neu.html

Informationen der Bundeszentrale für gesundheitliche Aufklärung (BZgA):

<https://www.infektionsschutz.de/coronavirus-sars-cov-2.html>

Kontakt

Pressereferat

Hessisches Ministerium für Soziales und Integration

Sonnenbergerstraße 2/2A

65193 Wiesbaden

Telefon (0611) 32-19 3408

Telefax (0611) 32-719 4666

E-Mail: presse@hsm.hessen.de