

Bulletin

Stand 23.01.2021

1. COVID-19-Fallzahlen

Abbildung 1. Globale, bundesweite und hessische Meldezahlen und Todesfälle.

		Differenz zum 22.01.2022
Bestätigte Fälle weltweit ¹ : Todesfälle weltweit ¹ :	349.134.552	+2.670.351
	5.591.704	+6.483
Bestätigte Fälle Deutschland ² : Todesfälle Deutschland ² :	8.681.447	+85.440
	116.718	+54
Bestätigte Fälle Hessen ² : Todesfälle Hessen ² :	607.110	+7.572
	8.722	+3

¹ Johns Hopkins University (abgerufen 6:00, Uhr)

² Robert Koch-Institut (Meldedaten, SurvNet-Stand 00:00 Uhr)

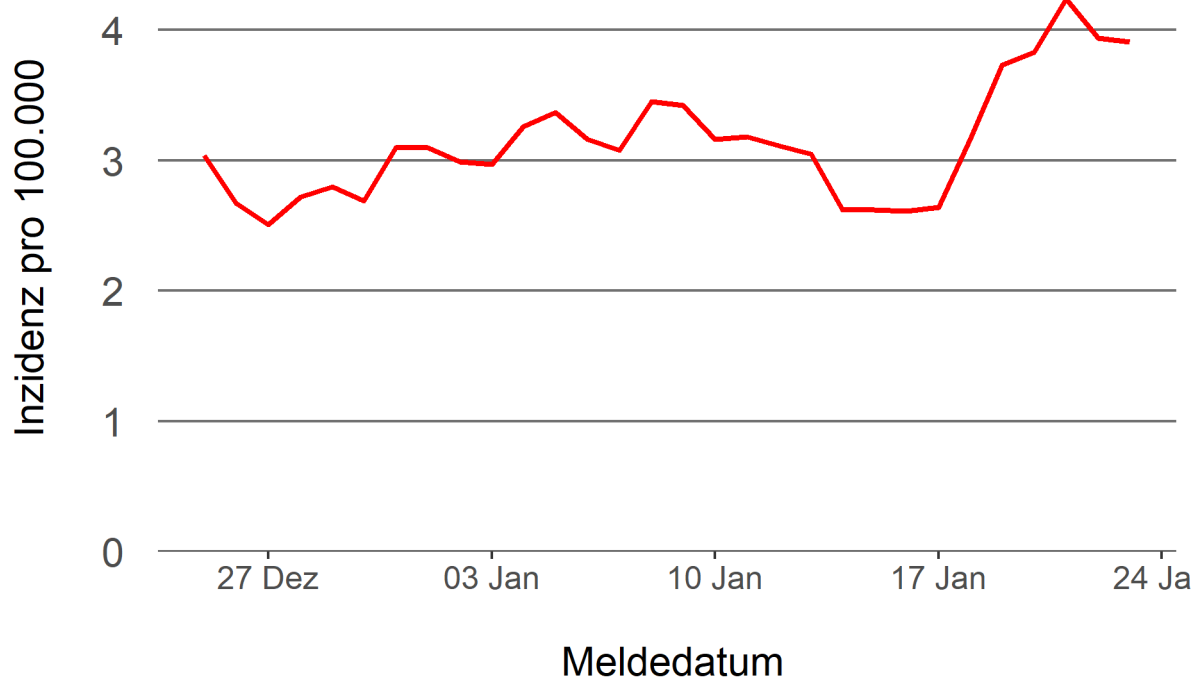
Pandemie (seit 11.03.2020)

2. Leitindikatoren zur Bestimmung des Pandemiegeschehens

2.1. Hospitalisierungsinzidenz

Der durch das RKI ausgewiesene Hospitalisierungsinzidenz-Tageswert für Hessen liegt aktuell bei 3,91 pro 100.000 Einwohner*innen (23.01.2022). Eine Woche zuvor betrug der Wert 2,61 pro 100.000.

Abbildung 2. 7-Tage-Inzidenz Hospitalisierungen in Hessen im zeitlichen Verlauf



2.2. Zahl der mit COVID-19-Patient*innen belegten Intensivbetten

Nach der IVENA Sonderlage waren am 22.01.2022 um 11:00 Uhr 232 Betten auf hessischen Intensivstationen mit Patient*innen mit einer COVID-19-Erkrankung belegt. Bei 219 wurde eine SARS-CoV-2 Infektion bestätigt, bei 13 besteht der Verdacht. Vor einer Woche waren es 215 Patient*innen, die auf hessischen Intensivstationen gepflegt werden mussten.

3. Weitere Indikatoren zur Bestimmung des Pandemiegeschehens

3.1. Zahl der mit COVID-19-Patient*innen belegten Normalbetten

Nach der IVENA Sonderlage waren am 22.01.2022 um 11:00 Uhr 736 Betten auf hessischen Normalstationen mit Patient*innen mit einer COVID-19-Erkrankung belegt. Bei 641 wurde eine SARS-CoV-2 Infektion bestätigt, bei 95 besteht der Verdacht. Vor einer Woche lag die Zahl der Hospitalisierten bei 639.

3.2. Impfstatus von COVID-19-Patient*innen in Intensivbehandlung

66,1 Prozent der auf hessischen Intensivstationen behandelten Patient*innen mit COVID-19 sind nicht vollständig geimpft (ungeimpft oder teilgeimpft), während 29,4 Prozent vollständig geimpft sind. Bei 4,6 Prozent ist der Impfstatus unbekannt.

3.3. Aktuelle COVID-19-Impfquote in Hessen

Nach den zum Zeitpunkt der Erstellung aktuellsten verfügbaren Daten sind 71,9 Prozent der hessischen Bevölkerung vollständig gegen SARS-CoV-2 geimpft (RKI Impfquotenmonitoring, Stand: 22.01.2022). Wenn nur die Altersgruppe ab 12 Jahren berücksichtigt wird, beträgt der vollimmunisierte Anteil 80,6 Prozent.

3.4. Status der hessischen Regionen in Bezug auf die Hotspot-Regelung

Sobald die Inzidenz in einem Landkreis bzw. einer kreisfreien Stadt an drei aufeinanderfolgenden Tagen über 350 liegt, greifen vor Ort zusätzliche „Hotspot-Regelungen“ ab dem nächsten Tag. Nach fünf Tagen unterhalb der Grenze fällt die Region wieder aus der Regelung hinaus. Die Zuordnung am Berichtstag bezieht sich also immer auf die registrierten Inzidenzen der drei oder fünf Tage davor. Die Details auch zu den Maßnahmen sind in §27 der [Coronavirus-Schutzverordnung](#) niedergelegt.

Folgende Kreise und Städte fallen derzeit unter die Hotspot-Regelung:

Landkreis Bergstraße, Landkreis Darmstadt-Dieburg, Landkreis Fulda, Landkreis Gießen, Landkreis Groß-Gerau, Landkreis Hersfeld-Rotenburg, Hochtaunuskreis, Landkreis Kassel, Lahn-Dill-Kreis, Landkreis Limburg-Weilburg, Main-Kinzig-Kreis, Main-Taunus-Kreis, Landkreis Marburg-Biedenkopf, Odenwaldkreis, Landkreis Offenbach, Rheingau-Taunus-Kreis, Schwalm-Eder-Kreis, Vogelsbergkreis, Landkreis Waldeck-Frankenberg, Wetteraukreis, Stadt Darmstadt, Stadt Frankfurt am Main, Stadt Kassel, Stadt Offenbach, Stadt Wiesbaden

Folgende Kreise und Städte fallen ab morgen unter die Hotspot-Regelung:

-

Von gestern auf heute sind aus der Hotspot-Regelung herausgefallen:

-

3.5. Fallzahlen COVID-19 in Hessen (SurvNet-Stand 23.01.2022, 00:00 Uhr)

Tabelle 1. Übersicht bestätigter COVID-19-Fälle in Hessen inklusive 7-Tage-Inzidenz

Kreis/Stadt	7-Tage	Aktuell	Aktuell	Kumulativ	Kumulativ	7-Tage
	Inzidenz*	Fälle	Todesfälle	Fälle	Todesfälle	Fälle
LK Bergstraße	748,3	238	0	24.820	394	2.028
LK Darmstadt-Dieburg	1.230,8	272	1	26.119	369	3.664
LK Fulda	342,6	144	0	26.623	340	764
LK Gießen	913,3	62	0	24.783	391	2.481
LK Groß-Gerau	980,0	93	0	29.426	337	2.703
LK Hersfeld-Rotenburg	477,1	0	0	10.207	210	574
LK Hochtaunuskreis	1.047,3	284	0	19.901	244	2.485
LK Kassel	630,8	67	0	16.063	248	1.495
LK Lahn-Dill-Kreis	845,0	318	0	21.942	263	2.141
LK Limburg-Weilburg	737,1	202	0	16.312	306	1.270
LK Main-Kinzig-Kreis	933,9	197	0	45.407	741	3.938
LK Main-Taunus-Kreis	954,6	321	1	21.281	266	2.284
LK Marburg-Biedenkopf	812,9	378	0	19.814	309	1.999
LK Odenwaldkreis	767,9	126	0	9.514	203	743
LK Offenbach	855,2	439	0	37.500	639	3.049
LK Rheingau-Taunus-Kreis	936,9	306	0	15.502	200	1.756
LK Schwalm-Eder-Kreis	836,3	273	0	12.674	272	1.504
LK Vogelsbergkreis	480,5	0	0	7.448	122	507
LK Waldeck-Frankenberg	805,6	176	0	12.440	176	1.261
LK Werra-Meißner-Kreis	435,8	81	0	7.067	189	436
LK Wetteraukreis	811,3	478	0	28.354	578	2.518
SK Darmstadt	1.378,4	174	0	15.046	175	2.194
SK Frankfurt am Main	1.108,1	1.851	0	91.788	965	8.467
SK Kassel	865,0	85	0	17.359	219	1.739
SK Offenbach	1.237,7	302	1	19.420	236	1.620
SK Wiesbaden	1.529,4	705	0	30.300	330	4.261
Gesamt	919,7	7.572	3	607.110	8.722	57.881

* Berechnet als Anzahl Fälle per 100.000 Bevölkerung.

Die Inzidenz beschreibt die in einem bestimmten Zeitraum neu aufgetretene Anzahl an Krankheitsfällen in einer definierten Population. Sie wird meist pro 100.000 Einwohner angegeben.

Die kumulierte Inzidenz umfasst alle bisher gemeldeten bestätigten Fälle in Hessen pro 100.000 Einwohner und die 7-Tage-Inzidenz beschreibt alle bestätigten Fälle der vorangegangenen sieben Tage in Hessen pro 100.000 Einwohner. Für die Berechnung der Inzidenzen werden die Bevölkerungszahlen des Hessischen Statistischen Landesamtes in Wiesbaden (Stand: 31.12.2020) zugrunde gelegt.

Abbildung 3. Tagesaktuell berechnete 7-Tages-Inzidenz bestätigter COVID-19-Fälle

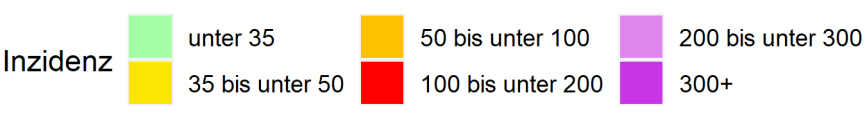
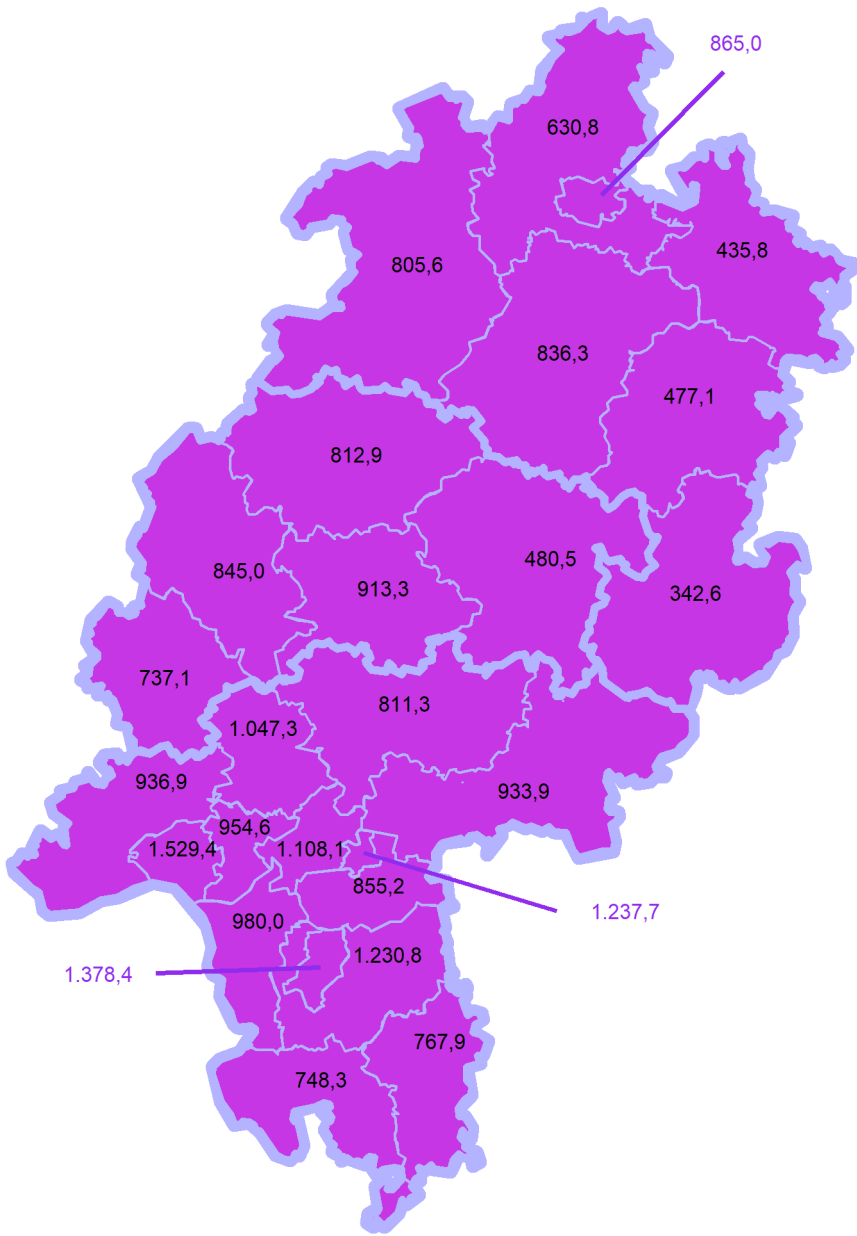
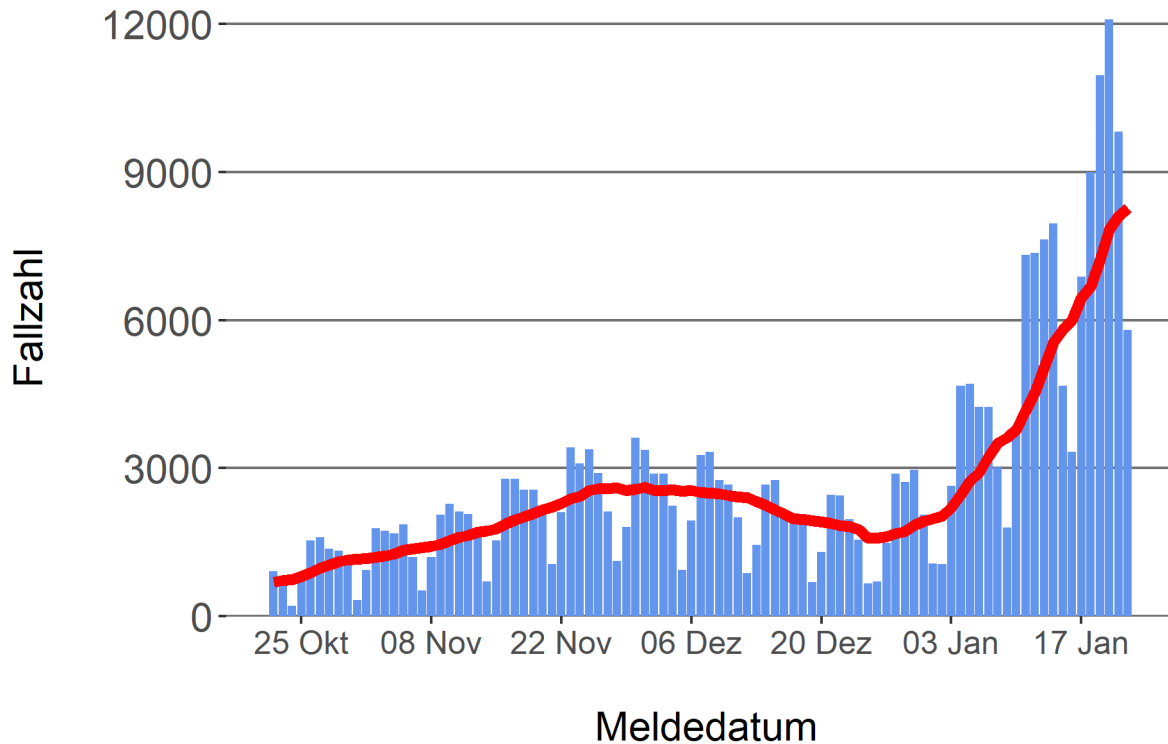


Abbildung 4. Darstellung der bestätigten COVID-19-Fälle in Hessen nach Meldedatum

Das Meldedatum entspricht dem Tag, an dem der Fall dem Gesundheitsamt bekannt wurde und im elektronischen Meldesystem erfasst wurde. Es wurden alle gemeldeten Fälle aufgetragen, die bis zum Vortag des heutigen Datums eingegangen sind. Der erste COVID-19-Fall in Hessen wurde am 28. Februar 2020 gemeldet. Die rote Linie ist das sog. nachlaufende 7-Tage-Mittel, das zur Glättung eingesetzt wird. Die Summe der Fälle des Berichtstags und der sechs vorherigen Tage wird durch Sieben geteilt und dargestellt.



Links zu den Websites von HMSI, RKI und BZgA

Informationen auf der Website des HMSI:

<https://soziales.hessen.de/Corona>

Übersicht des RKI zu aktuellen Risikogebieten:

https://www.rki.de/DE/Content/InfAZ/N/Neuartiges_Coronavirus/Risikogebiete_neu.html

Informationen der Bundeszentrale für gesundheitliche Aufklärung (BZgA):

<https://www.infektionsschutz.de/coronavirus-sars-cov-2.html>

Kontakt

Pressereferat

Hessisches Ministerium für Soziales und Integration

Sonnenbergerstraße 2/2A

65193 Wiesbaden

Telefon (0611) 32-19 3408

Telefax (0611) 32-719 4666

E-Mail: presse@hsm.hessen.de