



# Bulletin

Stand 24.01.2022

## 1. COVID-19-Fallzahlen

Abbildung 1. Globale, bundesweite und hessische Meldezahlen und Todesfälle.

		Differenz zum 23.01.2022
Bestätigte Fälle weltweit <sup>1</sup> :	351.378.115	+2.243.563
	Todesfälle weltweit <sup>1</sup> :	5.596.504
Bestätigte Fälle Deutschland <sup>2</sup> :	8.744.840	+63.393
	Todesfälle Deutschland <sup>2</sup> :	116.746
Bestätigte Fälle Hessen <sup>2</sup> :	611.568	+4.458
	Todesfälle Hessen <sup>2</sup> :	8.727

<sup>1</sup> Johns Hopkins University (abgerufen 6.00, Uhr)

<sup>2</sup> Robert Koch-Institut (Meldedaten, SurvNet-Stand 00:00 Uhr)

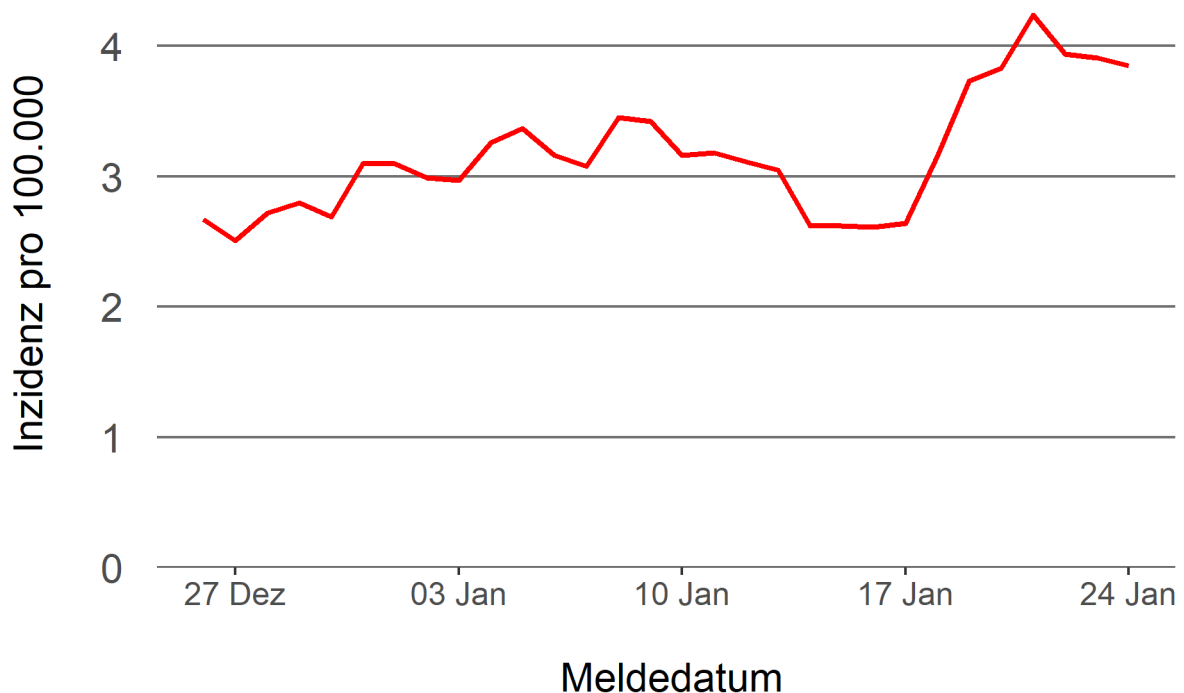
**Pandemie (seit 11.03.2020)**

## 2. Leitindikatoren zur Bestimmung des Pandemiegeschehens

### 2.1. Hospitalisierungsinzidenz

Der durch das RKI ausgewiesene Hospitalisierungsinzidenz-Tageswert für Hessen liegt aktuell bei 3,85 pro 100.000 Einwohner\*innen (24.01.2022). Eine Woche zuvor betrug der Wert 2,64 pro 100.000.

Abbildung 2. 7-Tage-Inzidenz Hospitalisierungen in Hessen im zeitlichen Verlauf



### 2.2. Zahl der mit COVID-19-Patient\*innen belegten Intensivbetten

Nach der IVENA Sonderlage waren am 23.01.2022 um 11:00 Uhr 222 Betten auf hessischen Intensivstationen mit Patient\*innen mit einer COVID-19-Erkrankung belegt. Bei 214 wurde eine SARS-CoV-2 Infektion bestätigt, bei 8 besteht der Verdacht. Vor einer Woche waren es 222 Patient\*innen, die auf hessischen Intensivstationen gepflegt werden mussten.

### **3. Weitere Indikatoren zur Bestimmung des Pandemiegeschehens**

#### 3.1. Zahl der mit COVID-19-Patient\*innen belegten Normalbetten

Nach der IVENA Sonderlage waren am 23.01.2022 um 11:00 Uhr 745 Betten auf hessischen Normalstationen mit Patient\*innen mit einer COVID-19-Erkrankung belegt. Bei 654 wurde eine SARS-CoV-2 Infektion bestätigt, bei 91 besteht der Verdacht. Vor einer Woche lag die Zahl der Hospitalisierten bei 669.

#### 3.2. Impfstatus von COVID-19-Patient\*innen in Intensivbehandlung

64,6 Prozent der auf hessischen Intensivstationen behandelten Patient\*innen mit COVID-19 sind nicht vollständig geimpft (ungeimpft oder teilgeimpft), während 29,2 Prozent vollständig geimpft sind. Bei 6,1 Prozent ist der Impfstatus unbekannt.

#### 3.3. Aktuelle COVID-19-Impfquote in Hessen

Nach den zum Zeitpunkt der Erstellung aktuellsten verfügbaren Daten sind 71,9 Prozent der hessischen Bevölkerung vollständig gegen SARS-CoV-2 geimpft (RKI Impfquotenmonitoring, Stand: 22.01.2022). Wenn nur die Altersgruppe ab 12 Jahren berücksichtigt wird, beträgt der vollimmunisierte Anteil 80,6 Prozent.

#### 3.4. Status der hessischen Regionen in Bezug auf die Hotspot-Regelung

Sobald die Inzidenz in einem Landkreis bzw. einer kreisfreien Stadt an drei aufeinanderfolgenden Tagen über 350 liegt, greifen vor Ort zusätzliche „Hotspot-Regelungen“ ab dem nächsten Tag. Nach fünf Tagen unterhalb der Grenze fällt die Region wieder aus der Regelung hinaus. Die Zuordnung am Berichtstag bezieht sich also immer auf die registrierten Inzidenzen der drei oder fünf Tage davor. Die Details auch zu den Maßnahmen sind in §27 der [Coronavirus-Schutzverordnung](#) niedergelegt.

Folgende Kreise und Städte fallen derzeit unter die Hotspot-Regelung:

Landkreis Bergstraße, Landkreis Darmstadt-Dieburg, Landkreis Fulda, Landkreis Gießen, Landkreis Groß-Gerau, Landkreis Hersfeld-Rotenburg, Hochtaunuskreis, Landkreis Kassel, Lahn-Dill-Kreis, Landkreis Limburg-Weilburg, Main-Kinzig-Kreis, Main-Taunus-Kreis, Landkreis Marburg-Biedenkopf, Odenwaldkreis, Landkreis Offenbach, Rheingau-Taunus-Kreis, Schwalm-Eder-Kreis, Vogelsbergkreis, Landkreis Waldeck-Frankenberg, Wetteraukreis, Stadt Darmstadt, Stadt Frankfurt am Main, Stadt Kassel, Stadt Offenbach, Stadt Wiesbaden

Folgende Kreise und Städte fallen ab morgen unter die Hotspot-Regelung:

Werra-Meißner-Kreis

Von gestern auf heute sind aus der Hotspot-Regelung herausgefallen:

-

### 3.5. Fallzahlen COVID-19 in Hessen (SurvNet-Stand 24.01.2022, 00:00 Uhr)

**Tabelle 1. Übersicht bestätigter COVID-19-Fälle in Hessen inklusive 7-Tage-Inzidenz**


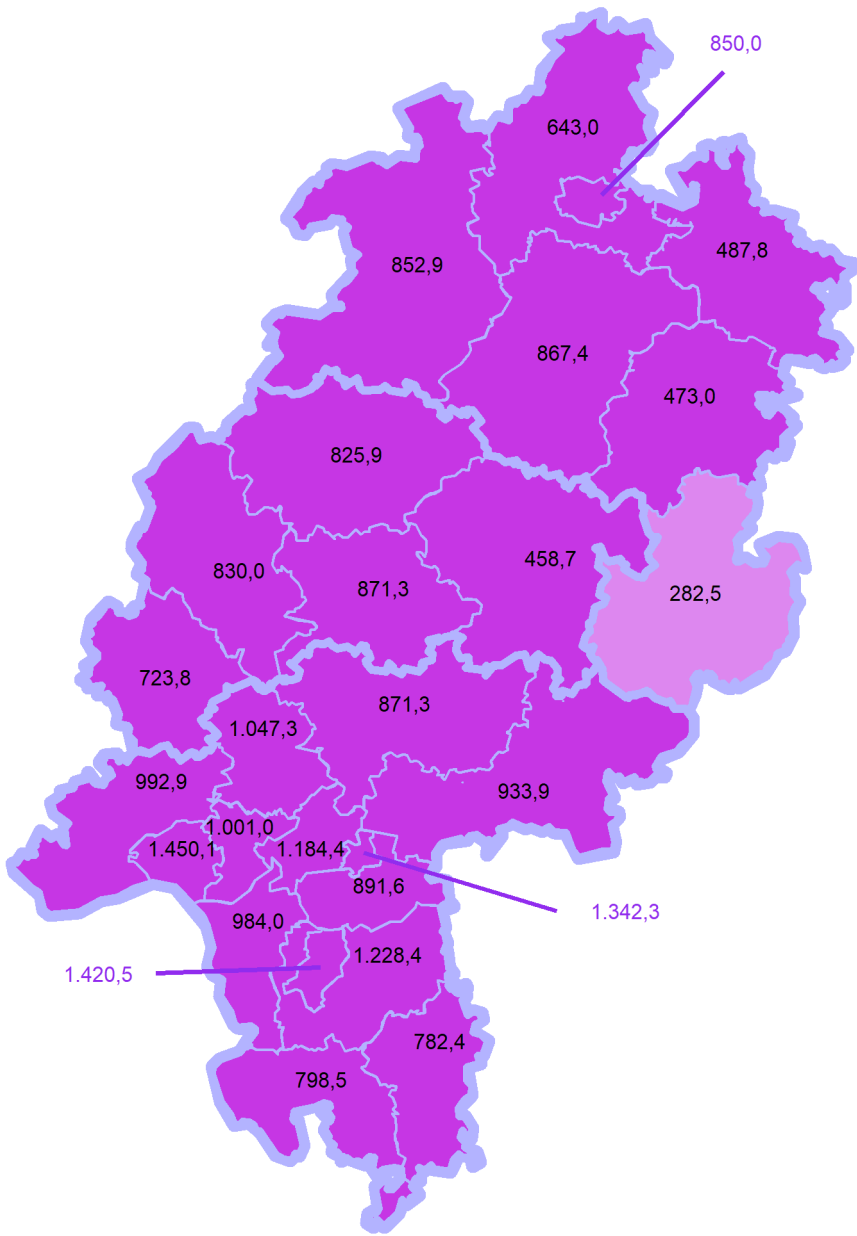
Kreis/Stadt	7-Tage	Aktuell	Aktuell	Kumulativ	Kumulativ	7-Tage
	Inzidenz*	Fälle	Todesfälle	Fälle	Todesfälle	Fälle
LK Bergstraße	798,5	225	0	25.045	394	2.164
LK Darmstadt-Dieburg	1.228,4	247	0	26.366	369	3.657
LK Fulda	282,5	0	0	26.623	340	630
LK Gießen	871,3	0	0	24.783	391	2.367
LK Groß-Gerau	984,0	127	0	29.553	337	2.714
LK Hersfeld-Rotenburg	473,0	1	0	10.208	210	569
LK Hochtaunuskreis	1.047,3	0	0	19.901	244	2.485
LK Kassel	643,0	144	0	16.207	248	1.524
LK Lahn-Dill-Kreis	830,0	0	0	21.942	263	2.103
LK Limburg-Weilburg	723,8	0	0	16.312	306	1.247
LK Main-Kinzig-Kreis	933,9	0	0	45.407	741	3.938
LK Main-Taunus-Kreis	1.001,0	326	0	21.607	266	2.395
LK Marburg-Biedenkopf	825,9	56	1	19.870	310	2.031
LK Odenwaldkreis	782,4	32	0	9.546	203	757
LK Offenbach	891,6	382	0	37.882	639	3.179
LK Rheingau-Taunus-Kreis	992,9	204	0	15.706	200	1.861
LK Schwalm-Eder-Kreis	867,4	98	0	12.772	272	1.560
LK Vogelsbergkreis	458,7	0	0	7.448	122	484
LK Waldeck-Frankenberg	852,9	155	0	12.595	176	1.335
LK Werra-Meißner-Kreis	487,8	53	0	7.120	189	488
LK Wetteraukreis	871,3	321	2	28.675	580	2.704
SK Darmstadt	1.420,5	171	0	15.217	175	2.261
SK Frankfurt am Main	1.184,4	1.549	2	93.337	967	9.050
SK Kassel	850,0	158	0	17.517	219	1.709
SK Offenbach	1.342,3	178	0	19.598	236	1.757
SK Wiesbaden	1.450,1	31	0	30.331	330	4.040
<b>Gesamt</b>	<b>937,7</b>	<b>4.458</b>	<b>5</b>	<b>611.568</b>	<b>8.727</b>	<b>59.009</b>

\* Berechnet als Anzahl Fälle per 100.000 Bevölkerung.

Die Inzidenz beschreibt die in einem bestimmten Zeitraum neu aufgetretene Anzahl an Krankheitsfällen in einer definierten Population. Sie wird meist pro 100.000 Einwohner angegeben.

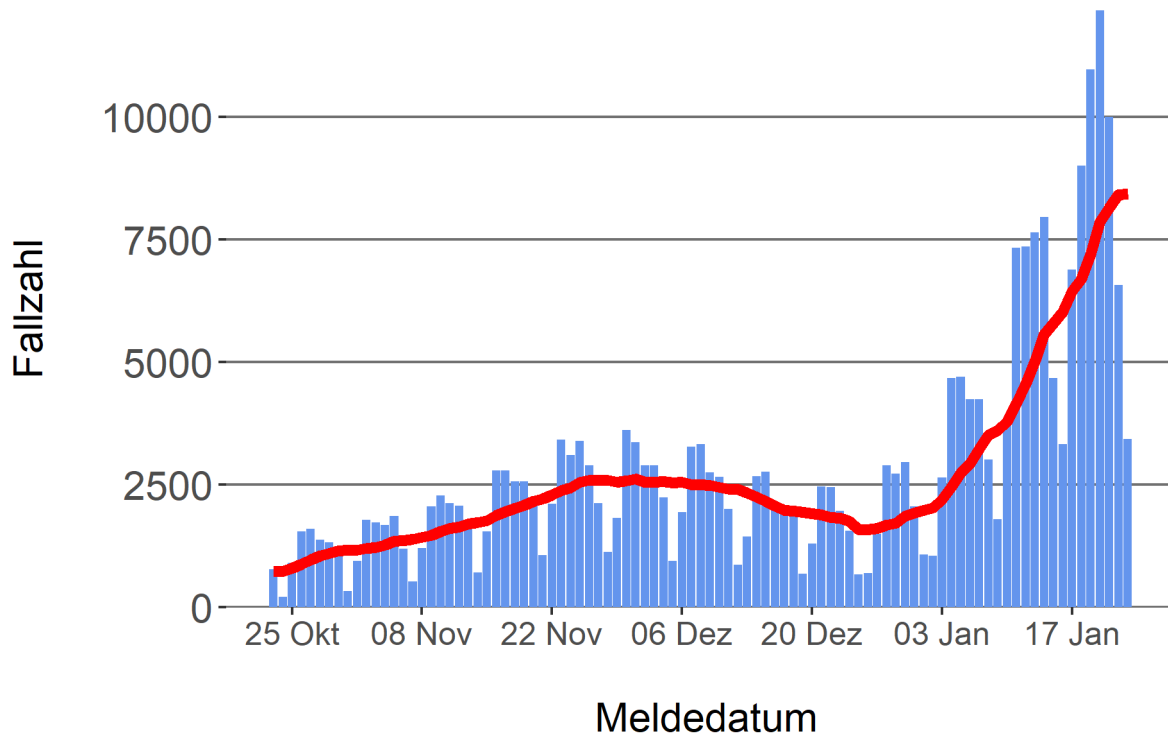
Die kumulierte Inzidenz umfasst alle bisher gemeldeten bestätigten Fälle in Hessen pro 100.000 Einwohner und die 7-Tage-Inzidenz beschreibt alle bestätigten Fälle der vorangegangenen sieben Tage in Hessen pro 100.000 Einwohner. Für die Berechnung der Inzidenzen werden die Bevölkerungszahlen des Hessischen Statistischen Landesamtes in Wiesbaden (Stand: 31.12.2020) zugrunde gelegt.

Abbildung 3. Tagesaktuell berechnete 7-Tages-Inzidenz bestätigter COVID-19-Fälle



#### Abbildung 4. Darstellung der bestätigten COVID-19-Fälle in Hessen nach Meldedatum

Das Meldedatum entspricht dem Tag, an dem der Fall dem Gesundheitsamt bekannt wurde und im elektronischen Meldesystem erfasst wurde. Es wurden alle gemeldeten Fälle aufgetragen, die bis zum Vortag des heutigen Datums eingegangen sind. Der erste COVID-19-Fall in Hessen wurde am 28. Februar 2020 gemeldet. Die rote Linie ist das sog. nachlaufende 7-Tage-Mittel, das zur Glättung eingesetzt wird. Die Summe der Fälle des Berichtstags und der sechs vorherigen Tage wird durch Sieben geteilt und dargestellt.



#### Links zu den Websites von HMSI, RKI und BZgA

Informationen auf der Website des HMSI:

<https://soziales.hessen.de/Corona>

Übersicht des RKI zu aktuellen Risikogebieten:

[https://www.rki.de/DE/Content/InfAZ/N/Neuartiges\\_Coronavirus/Risikogebiete\\_neu.html](https://www.rki.de/DE/Content/InfAZ/N/Neuartiges_Coronavirus/Risikogebiete_neu.html)

Informationen der Bundeszentrale für gesundheitliche Aufklärung (BZgA):

<https://www.infektionsschutz.de/coronavirus-sars-cov-2.html>

#### Kontakt

Pressereferat

Hessisches Ministerium für Soziales und Integration

Sonnenbergerstraße 2/2A

65193 Wiesbaden

Telefon (0611) 32-19 3408

Telefax (0611) 32-719 4666

E-Mail: [presse@hsm.hessen.de](mailto:presse@hsm.hessen.de)