

Bulletin

Stand 25.01.2022

1. COVID-19-Fallzahlen

Abbildung 1. Globale, bundesweite und hessische Meldezahlen und Todesfälle.

		Differenz zum 24.01.2022
Bestätigte Fälle weltweit ¹ : Todesfälle weltweit ¹ :	354.956.437	+3.578.322
	5.604.936	+8.432
Bestätigte Fälle Deutschland ² : Todesfälle Deutschland ² :	8.871.795	+126.955
	116.960	+214
Bestätigte Fälle Hessen ² : Todesfälle Hessen ² :	624.006	+12.439
	8.739	+12

¹ Johns Hopkins University (abgerufen 6.00, Uhr)

² Robert Koch-Institut (Meldedaten, SurvNet-Stand 00:00 Uhr)

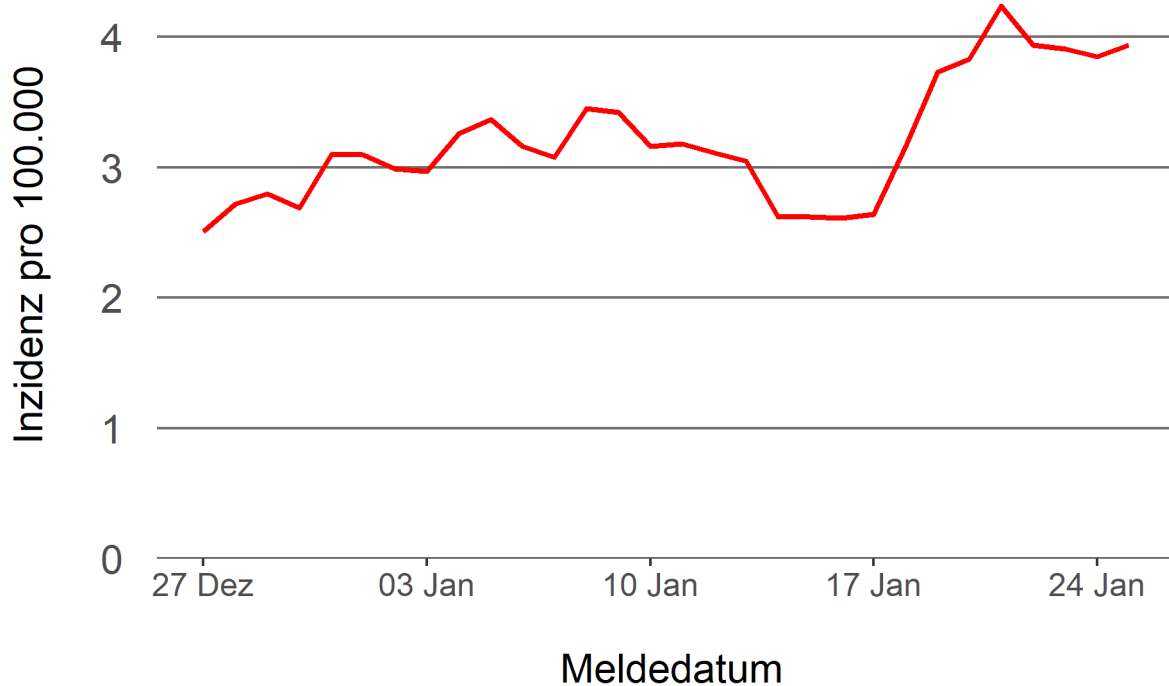
Pandemie (seit 11.03.2020)

2. Leitindikatoren zur Bestimmung des Pandemiegeschehens

2.1. Hospitalisierungsinzidenz

Der durch das RKI ausgewiesene Hospitalisierungsinzidenz-Tageswert für Hessen liegt aktuell bei 3,94 pro 100.000 Einwohner*innen (25.01.2022). Eine Woche zuvor betrug der Wert 3,16 pro 100.000.

Abbildung 2. 7-Tage-Inzidenz Hospitalisierungen in Hessen im zeitlichen Verlauf



2.2. Zahl der mit COVID-19-Patient*innen belegten Intensivbetten

Nach der IVENA Sonderlage waren am 24.01.2022 um 11:00 Uhr 239 Betten auf hessischen Intensivstationen mit Patient*innen mit einer COVID-19-Erkrankung belegt. Bei 221 wurde eine SARS-CoV-2 Infektion bestätigt, bei 18 besteht der Verdacht. Vor einer Woche waren es 233 Patient*innen, die auf hessischen Intensivstationen gepflegt werden mussten.

3. Weitere Indikatoren zur Bestimmung des Pandemiegeschehens

3.1. Zahl der mit COVID-19-Patient*innen belegten Normalbetten

Nach der IVENA Sonderlage waren am 24.01.2022 um 11:00 Uhr 820 Betten auf hessischen Normalstationen mit Patient*innen mit einer COVID-19-Erkrankung belegt. Bei 712 wurde eine SARS-CoV-2 Infektion bestätigt, bei 108 besteht der Verdacht. Vor einer Woche lag die Zahl der Hospitalisierten bei 714.

3.2. Impfstatus von COVID-19-Patient*innen in Intensivbehandlung

63,6 Prozent der auf hessischen Intensivstationen behandelten Patient*innen mit COVID-19 sind nicht vollständig geimpft (ungeimpft oder teilgeimpft), während 30 Prozent vollständig geimpft sind. Bei 6,4 Prozent ist der Impfstatus unbekannt.

3.3. Aktuelle COVID-19-Impfquote in Hessen

Nach den zum Zeitpunkt der Erstellung aktuellsten verfügbaren Daten sind 72,1 Prozent der hessischen Bevölkerung vollständig gegen SARS-CoV-2 geimpft (RKI Impfquotenmonitoring, Stand: 25.01.2022). Wenn nur die Altersgruppe ab 12 Jahren berücksichtigt wird, beträgt der vollimmunisierte Anteil 80,8 Prozent.

3.4. Status der hessischen Regionen in Bezug auf die Hotspot-Regelung

Sobald die Inzidenz in einem Landkreis bzw. einer kreisfreien Stadt an drei aufeinanderfolgenden Tagen über 350 liegt, greifen vor Ort zusätzliche „Hotspot-Regelungen“ ab dem nächsten Tag. Nach fünf Tagen unterhalb der Grenze fällt die Region wieder aus der Regelung hinaus. Die Zuordnung am Berichtstag bezieht sich also immer auf die registrierten Inzidenzen der drei oder fünf Tage davor. Die Details auch zu den Maßnahmen sind in §27 der [Coronavirus-Schutzverordnung](#) niedergelegt.

Folgende Kreise und Städte fallen derzeit unter die Hotspot-Regelung:

Landkreis Bergstraße, Landkreis Darmstadt-Dieburg, Landkreis Fulda, Landkreis Gießen, Landkreis Groß-Gerau, Landkreis Hersfeld-Rotenburg, Hochtaunuskreis, Landkreis Kassel, Lahn-Dill-Kreis, Landkreis Limburg-Weilburg, Main-Kinzig-Kreis, Main-Taunus-Kreis, Landkreis Marburg-Biedenkopf, Odenwaldkreis, Landkreis Offenbach, Rheingau-Taunus-Kreis, Schwalm-Eder-Kreis, Vogelsbergkreis, Landkreis Waldeck-Frankenberg, Werra-Meißner-Kreis, Wetteraukreis, Stadt Darmstadt, Stadt Frankfurt am Main, Stadt Kassel, Stadt Offenbach, Stadt Wiesbaden

Folgende Kreise und Städte fallen ab morgen unter die Hotspot-Regelung:

-

Von gestern auf heute sind aus der Hotspot-Regelung herausgefallen:

-

3.5. Fallzahlen COVID-19 in Hessen (SurvNet-Stand 25.01.2022, 00:00 Uhr)

Tabelle 1. Übersicht bestätigter COVID-19-Fälle in Hessen inklusive 7-Tage-Inzidenz

Kreis/Stadt	7-Tage	Aktuell	Aktuell	Kumulativ	Kumulativ	7-Tage
	Inzidenz*	Fälle	Todesfälle	Fälle	Todesfälle	Fälle
LK Bergstraße	887,8	452	0	25.497	394	2.406
LK Darmstadt-Dieburg	1.336,9	693	0	27.059	369	3.980
LK Fulda	274,4	255	1	26.878	341	612
LK Gießen	1.077,8	809	0	25.592	391	2.928
LK Groß-Gerau	1.197,6	838	3	30.391	340	3.303
LK Hersfeld-Rotenburg	670,0	347	0	10.555	210	806
LK Hochtaunuskreis	1.142,1	636	0	20.537	244	2.710
LK Kassel	683,1	203	0	16.410	248	1.619
LK Lahn-Dill-Kreis	929,1	376	0	22.318	263	2.354
LK Limburg-Weilburg	766,1	248	0	16.560	306	1.320
LK Main-Kinzig-Kreis	918,4	669	2	46.076	743	3.873
LK Main-Taunus-Kreis	1.042,4	375	1	21.982	267	2.494
LK Marburg-Biedenkopf	787,3	195	0	20.065	310	1.936
LK Odenwaldkreis	880,6	131	0	9.676	203	852
LK Offenbach	900,6	434	0	38.316	639	3.211
LK Rheingau-Taunus-Kreis	1.053,2	250	0	15.956	200	1.974
LK Schwalm-Eder-Kreis	895,8	92	0	12.864	272	1.611
LK Vogelsbergkreis	740,2	304	0	7.752	122	781
LK Waldeck-Frankenberg	908,5	124	0	12.719	176	1.422
LK Werra-Meißner-Kreis	510,8	40	0	7.160	189	511
LK Wetteraukreis	926,4	376	0	29.051	580	2.875
SK Darmstadt	1.508,4	400	0	15.617	175	2.401
SK Frankfurt am Main	1.259,0	2.111	4	95.448	971	9.620
SK Kassel	892,8	254	0	17.771	219	1.795
SK Offenbach	1.603,6	524	1	20.122	237	2.099
SK Wiesbaden	1.807,6	1.303	0	31.634	330	5.036
Gesamt	1.025,4	12.439	12	624.006	8.739	64.529

* Berechnet als Anzahl Fälle per 100.000 Bevölkerung.

Die Inzidenz beschreibt die in einem bestimmten Zeitraum neu aufgetretene Anzahl an Krankheitsfällen in einer definierten Population. Sie wird meist pro 100.000 Einwohner angegeben.

Die kumulierte Inzidenz umfasst alle bisher gemeldeten bestätigten Fälle in Hessen pro 100.000 Einwohner und die 7-Tage-Inzidenz beschreibt alle bestätigten Fälle der vorangegangenen sieben Tage in Hessen pro 100.000 Einwohner. Für die Berechnung der Inzidenzen werden die Bevölkerungszahlen des Hessischen Statistischen Landesamtes in Wiesbaden (Stand: 31.12.2020) zugrunde gelegt.

Abbildung 3. Tagesaktuell berechnete 7-Tages-Inzidenz bestätigter COVID-19-Fälle

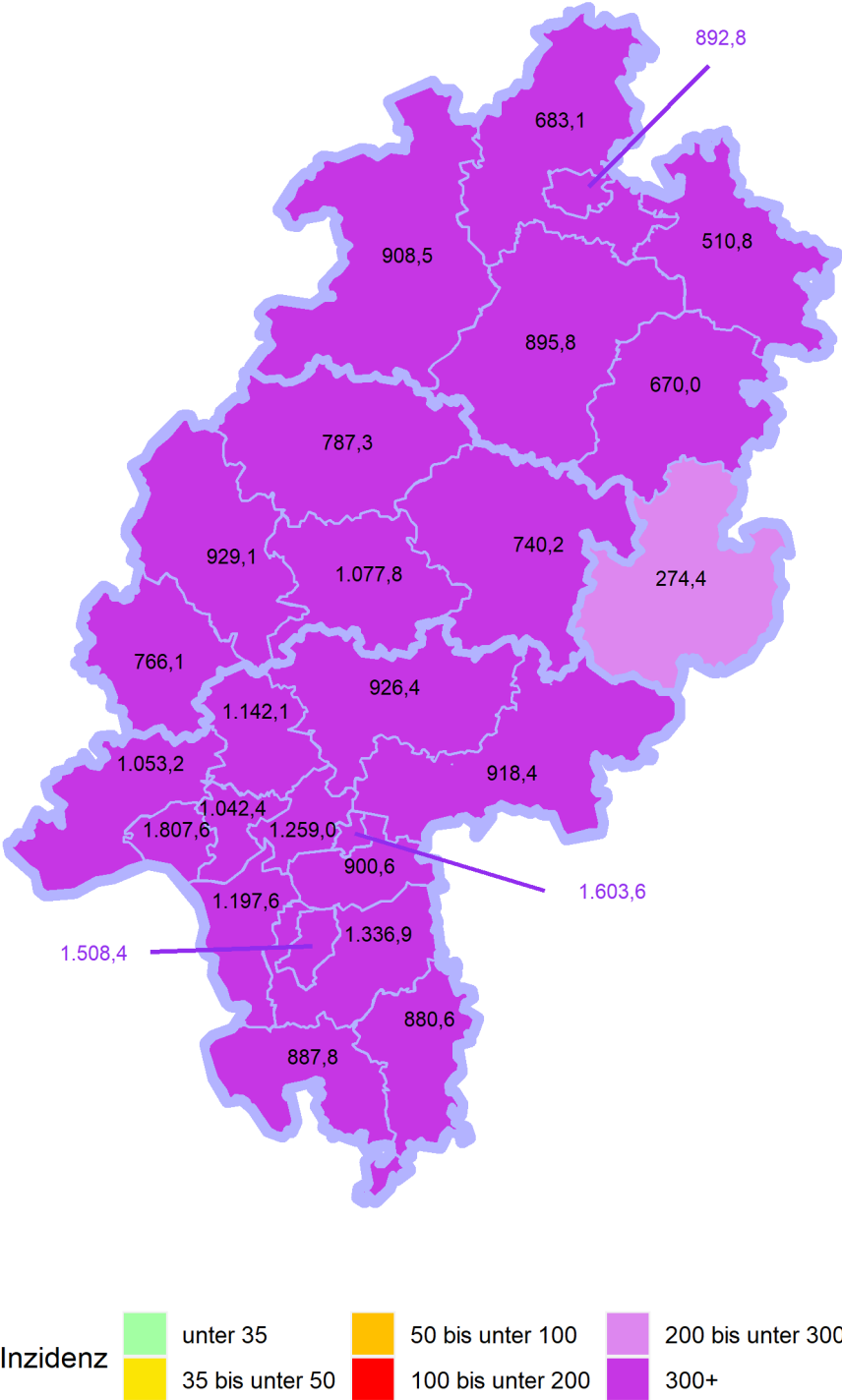
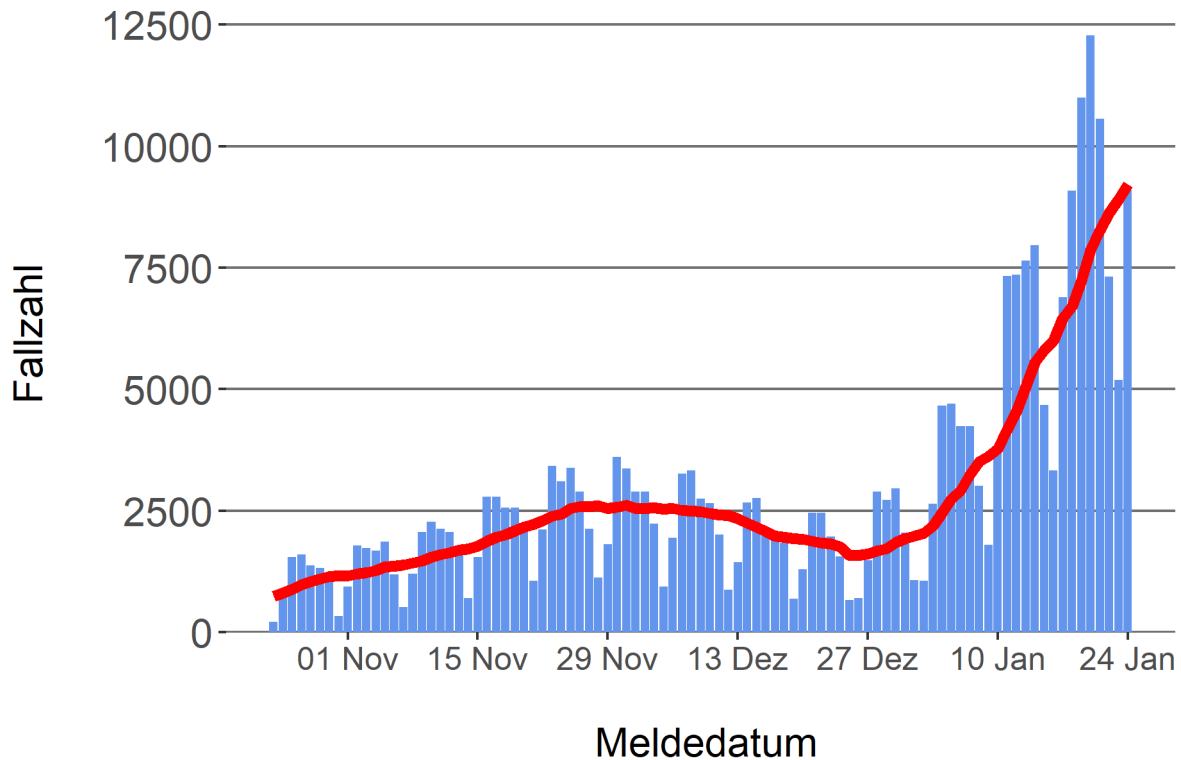


Abbildung 4. Darstellung der bestätigten COVID-19-Fälle in Hessen nach Meldedatum

Das Meldedatum entspricht dem Tag, an dem der Fall dem Gesundheitsamt bekannt wurde und im elektronischen Meldesystem erfasst wurde. Es wurden alle gemeldeten Fälle aufgetragen, die bis zum Vortag des heutigen Datums eingegangen sind. Der erste COVID-19-Fall in Hessen wurde am 28. Februar 2020 gemeldet. Die rote Linie ist das sog. nachlaufende 7-Tage-Mittel, das zur Glättung eingesetzt wird. Die Summe der Fälle des Berichtstags und der sechs vorherigen Tage wird durch Sieben geteilt und dargestellt.



Links zu den Websites von HMSI, RKI und BZgA

Informationen auf der Website des HMSI:

<https://soziales.hessen.de/Corona>

Übersicht des RKI zu aktuellen Risikogebieten:

https://www.rki.de/DE/Content/InfAZ/N/Neuartiges_Coronavirus/Risikogebiete_neu.html

Informationen der Bundeszentrale für gesundheitliche Aufklärung (BZgA):

<https://www.infektionsschutz.de/coronavirus-sars-cov-2.html>

Kontakt

Pressereferat

Hessisches Ministerium für Soziales und Integration

Sonnenbergerstraße 2/2A

65193 Wiesbaden

Telefon (0611) 32-19 3408

Telefax (0611) 32-719 4666

E-Mail: presse@hsm.hessen.de