



Bulletin

Stand 28.01.2022

1. COVID-19-Fallzahlen

Abbildung 1. Globale, bundesweite und hessische Meldezahlen und Todesfälle.

		Differenz zum 27.01.2022
Bestätigte Fälle weltweit ¹ :	366.249.339	+3.832.532
	Todesfälle weltweit ¹ :	5.637.614 +10.950
Bestätigte Fälle Deutschland ² :	9.429.079	+190.148
	Todesfälle Deutschland ² :	117.484 +170
Bestätigte Fälle Hessen ² :	672.879	+17.635
	Todesfälle Hessen ² :	8.790 +7

¹ Johns Hopkins University (abgerufen 6:00, Uhr)

² Robert Koch-Institut (Meldedaten, SurvNet-Stand 00:00 Uhr)

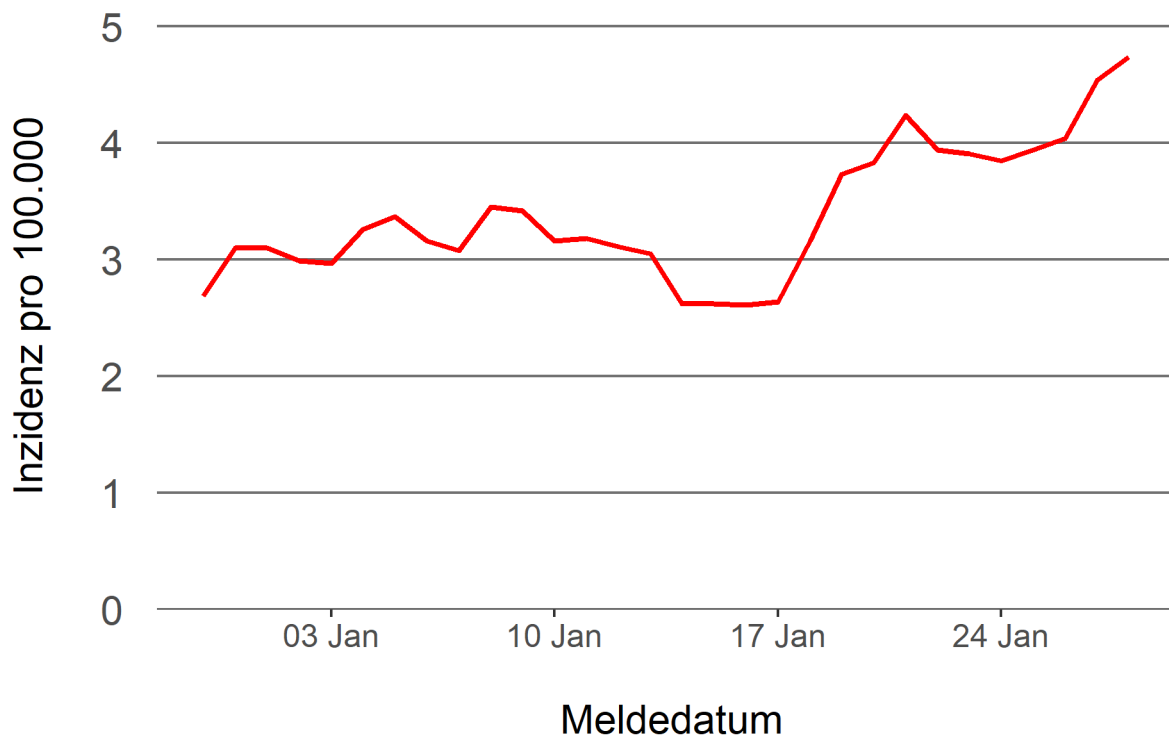
Pandemie (seit 11.03.2020)

2. Leitindikatoren zur Bestimmung des Pandemiegeschehens

2.1. Hospitalisierungsinzidenz

Der durch das RKI ausgewiesene Hospitalisierungsinzidenz-Tageswert für Hessen liegt aktuell bei 4,74 pro 100.000 Einwohner*innen (28.01.2022). Eine Woche zuvor betrug der Wert 4,24 pro 100.000.

Abbildung 2. 7-Tage-Inzidenz Hospitalisierungen in Hessen im zeitlichen Verlauf



2.2. Zahl der mit COVID-19-Patient*innen belegten Intensivbetten

Nach der IVENA Sonderlage waren am 27.01.2022 um 11:00 Uhr 202 Betten auf hessischen Intensivstationen mit Patient*innen mit einer COVID-19-Erkrankung belegt. Bei 185 wurde eine SARS-CoV-2 Infektion bestätigt, bei 17 besteht der Verdacht. Vor einer Woche waren es 223 Patient*innen, die auf hessischen Intensivstationen gepflegt werden mussten.

3. Weitere Indikatoren zur Bestimmung des Pandemiegeschehens

3.1. Zahl der mit COVID-19-Patient*innen belegten Normalbetten

Nach der IVENA Sonderlage waren am 27.01.2022 um 11:00 Uhr 909 Betten auf hessischen Normalstationen mit Patient*innen mit einer COVID-19-Erkrankung belegt. Bei 780 wurde eine SARS-CoV-2 Infektion bestätigt, bei 129 besteht der Verdacht. Vor einer Woche lag die Zahl der Hospitalisierten bei 735.

3.2. Impfstatus von COVID-19-Patient*innen in Intensivbehandlung

61,6 Prozent der auf hessischen Intensivstationen behandelten Patient*innen mit COVID-19 sind nicht vollständig geimpft (ungeimpft oder teilgeimpft), während 32,4 Prozent vollständig geimpft sind. Bei 5,9 Prozent ist der Impfstatus unbekannt.

3.3. Aktuelle COVID-19-Impfquote in Hessen

Nach den zum Zeitpunkt der Erstellung aktuellsten verfügbaren Daten sind 72,4 Prozent der hessischen Bevölkerung vollständig gegen SARS-CoV-2 geimpft (RKI Impfquotenmonitoring, Stand: 28.01.2022). Wenn nur die Altersgruppe ab 12 Jahren berücksichtigt wird, beträgt der vollimmunisierte Anteil 81,0 Prozent.

3.4. Status der hessischen Regionen in Bezug auf die Hotspot-Regelung

Sobald die Inzidenz in einem Landkreis bzw. einer kreisfreien Stadt an drei aufeinanderfolgenden Tagen über 350 liegt, greifen vor Ort zusätzliche „Hotspot-Regelungen“ ab dem nächsten Tag. Nach fünf Tagen unterhalb der Grenze fällt die Region wieder aus der Regelung hinaus. Die Zuordnung am Berichtstag bezieht sich also immer auf die registrierten Inzidenzen der drei oder fünf Tage davor. Die Details auch zu den Maßnahmen sind in §27 der [Coronavirus-Schutzverordnung](#) niedergelegt.

Folgende Kreise und Städte fallen derzeit unter die Hotspot-Regelung:

Landkreis Bergstraße, Landkreis Darmstadt-Dieburg, Landkreis Fulda, Landkreis Gießen, Landkreis Groß-Gerau, Landkreis Hersfeld-Rotenburg, Hochtaunuskreis, Landkreis Kassel, Lahn-Dill-Kreis, Landkreis Limburg-Weilburg, Main-Kinzig-Kreis, Main-Taunus-Kreis, Landkreis Marburg-Biedenkopf, Odenwaldkreis, Landkreis Offenbach, Rheingau-Taunus-Kreis, Schwalm-Eder-Kreis, Vogelsbergkreis, Landkreis Waldeck-Frankenberg, Werra-Meißner-Kreis, Wetteraukreis, Stadt Darmstadt, Stadt Frankfurt am Main, Stadt Kassel, Stadt Offenbach, Stadt Wiesbaden

Folgende Kreise und Städte fallen ab morgen unter die Hotspot-Regelung:

-

Von gestern auf heute sind aus der Hotspot-Regelung herausgefallen:

-

3.5. Fallzahlen COVID-19 in Hessen (SurvNet-Stand 28.01.2022, 00:00 Uhr)

Tabelle 1. Übersicht bestätigter COVID-19-Fälle in Hessen inklusive 7-Tage-Inzidenz

Kreis/Stadt	7-Tage	Aktuell	Aktuell	Kumulativ	Kumulativ	7-Tage
	Inzidenz*	Fälle	Todesfälle	Fälle	Todesfälle	Fälle
LK Bergstraße	898,8	361	2	26.581	396	2.436
LK Darmstadt-Dieburg	1.430,6	1.023	0	29.432	369	4.259
LK Fulda	1.010,7	896	0	28.973	341	2.254
LK Gießen	1.307,1	881	1	27.902	392	3.551
LK Groß-Gerau	1.180,9	736	1	32.431	341	3.257
LK Hersfeld-Rotenburg	1.132,1	334	0	11.569	211	1.362
LK Hochtaunuskreis	1.273,2	620	0	22.346	244	3.021
LK Kassel	744,7	304	0	17.308	248	1.765
LK Lahn-Dill-Kreis	1.237,3	673	0	24.334	266	3.135
LK Limburg-Weilburg	879,3	328	0	17.576	309	1.515
LK Main-Kinzig-Kreis	1.521,7	1.944	0	50.823	753	6.417
LK Main-Taunus-Kreis	1.208,7	698	0	24.097	267	2.892
LK Marburg-Biedenkopf	926,4	398	1	21.624	311	2.278
LK Odenwaldkreis	1.192,7	237	1	10.429	204	1.154
LK Offenbach	1.092,2	850	0	40.599	639	3.894
LK Rheingau-Taunus-Kreis	1.271,4	513	0	17.363	200	2.383
LK Schwalm-Eder-Kreis	945,8	256	0	13.938	272	1.701
LK Vogelsbergkreis	1.176,2	327	0	8.551	122	1.241
LK Waldeck-Frankenberg	1.038,2	176	0	13.582	176	1.625
LK Werra-Meißner-Kreis	542,8	138	0	7.455	189	543
LK Wetteraukreis	1.098,7	810	0	31.118	580	3.410
SK Darmstadt	1.685,6	595	0	17.170	175	2.683
SK Frankfurt am Main	1.767,2	2.632	1	102.734	996	13.503
SK Kassel	972,9	347	0	18.861	220	1.956
SK Offenbach	2.279,7	487	0	21.726	238	2.984
SK Wiesbaden	2.038,7	1.071	0	34.357	331	5.680
Gesamt	1.285,5	17.635	7	672.879	8.790	80.899

* Berechnet als Anzahl Fälle per 100.000 Bevölkerung.

Die Inzidenz beschreibt die in einem bestimmten Zeitraum neu aufgetretene Anzahl an Krankheitsfällen in einer definierten Population. Sie wird meist pro 100.000 Einwohner angegeben.

Die kumulierte Inzidenz umfasst alle bisher gemeldeten bestätigten Fälle in Hessen pro 100.000 Einwohner und die 7-Tage-Inzidenz beschreibt alle bestätigten Fälle der vorangegangenen sieben Tage in Hessen pro 100.000 Einwohner. Für die Berechnung der Inzidenzen werden die Bevölkerungszahlen des Hessischen Statistischen Landesamtes in Wiesbaden (Stand: 31.12.2020) zugrunde gelegt.

Abbildung 3. Tagesaktuell berechnete 7-Tages-Inzidenz bestätigter COVID-19-Fälle


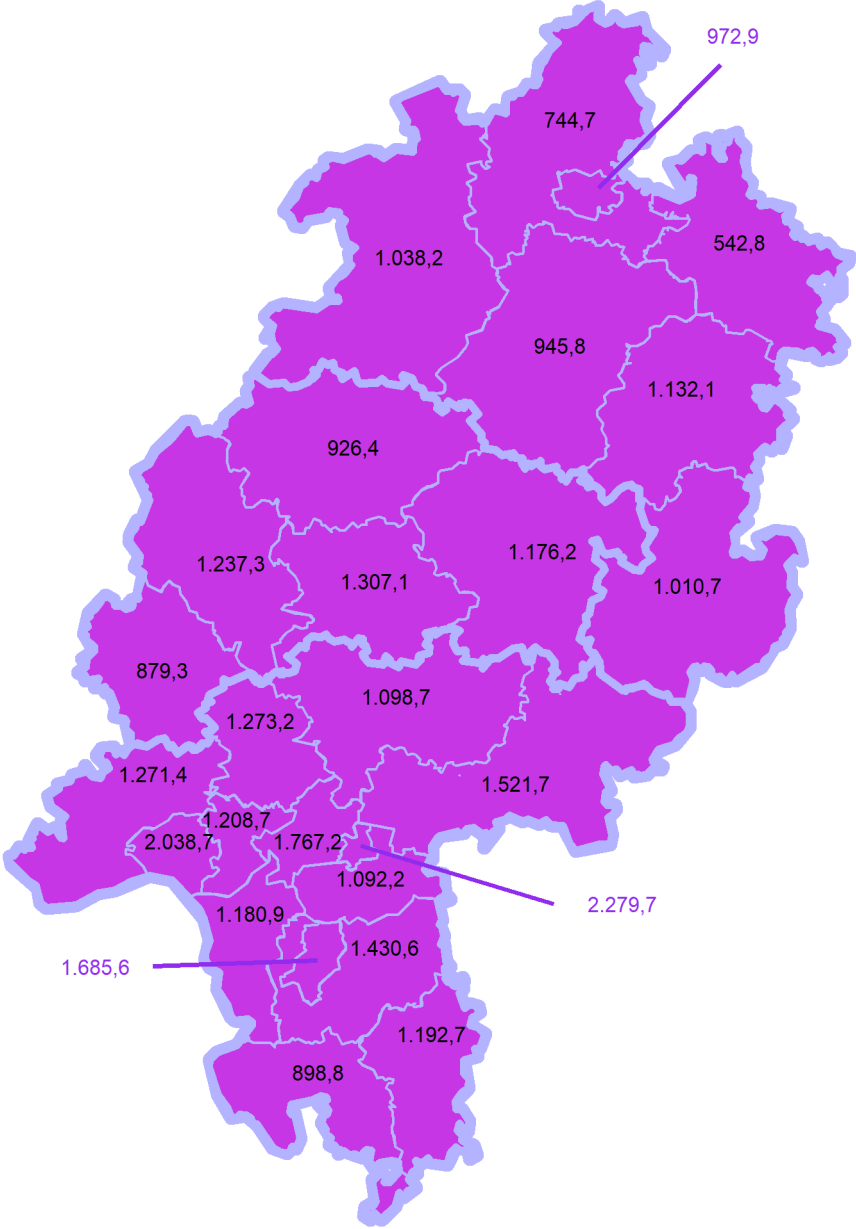
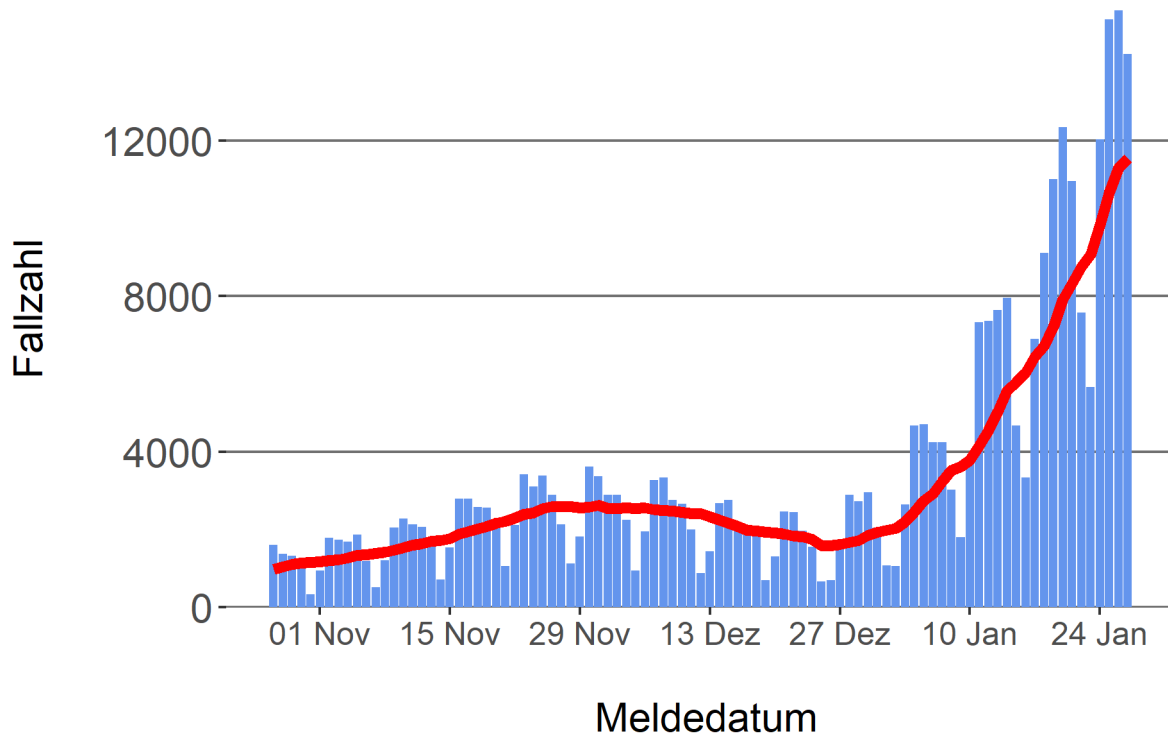


Abbildung 4. Darstellung der bestätigten COVID-19-Fälle in Hessen nach Meldedatum

Das Meldedatum entspricht dem Tag, an dem der Fall dem Gesundheitsamt bekannt wurde und im elektronischen Meldesystem erfasst wurde. Es wurden alle gemeldeten Fälle aufgetragen, die bis zum Vortag des heutigen Datums eingegangen sind. Der erste COVID-19-Fall in Hessen wurde am 28. Februar 2020 gemeldet. Die rote Linie ist das sog. nachlaufende 7-Tage-Mittel, das zur Glättung eingesetzt wird. Die Summe der Fälle des Berichtstags und der sechs vorherigen Tage wird durch Sieben geteilt und dargestellt.



Links zu den Websites von HMSI, RKI und BZgA

Informationen auf der Website des HMSI:

<https://soziales.hessen.de/Corona>

Übersicht des RKI zu aktuellen Risikogebieten:

https://www.rki.de/DE/Content/InfAZ/N/Neuartiges_Coronavirus/Risikogebiete_neu.html

Informationen der Bundeszentrale für gesundheitliche Aufklärung (BZgA):

<https://www.infektionsschutz.de/coronavirus-sars-cov-2.html>

Kontakt

Pressereferat

Hessisches Ministerium für Soziales und Integration

Sonnenbergerstraße 2/2A

65193 Wiesbaden

Telefon (0611) 32-19 3408

Telefax (0611) 32-719 4666

E-Mail: presse@hsm.hessen.de