



# Bulletin

Stand 29.01.2022

## 1. COVID-19-Fallzahlen

Abbildung 1. Globale, bundesweite und hessische Meldezahlen und Todesfälle.

		Differenz zum 28.01.2022
Bestätigte Fälle weltweit <sup>1</sup> :	369.955.862	+3.706.523
	Todesfälle weltweit <sup>1</sup> :	5.650.738
Bestätigte Fälle Deutschland <sup>2</sup> :	9.618.245	+189.166
	Todesfälle Deutschland <sup>2</sup> :	117.666
Bestätigte Fälle Hessen <sup>2</sup> :	687.985	+7.980
	Todesfälle Hessen <sup>2</sup> :	8.792

<sup>1</sup> Johns Hopkins University (abgerufen 6:00, Uhr)

<sup>2</sup> Robert Koch-Institut (Meldedaten, SurvNet-Stand 00:00 Uhr)

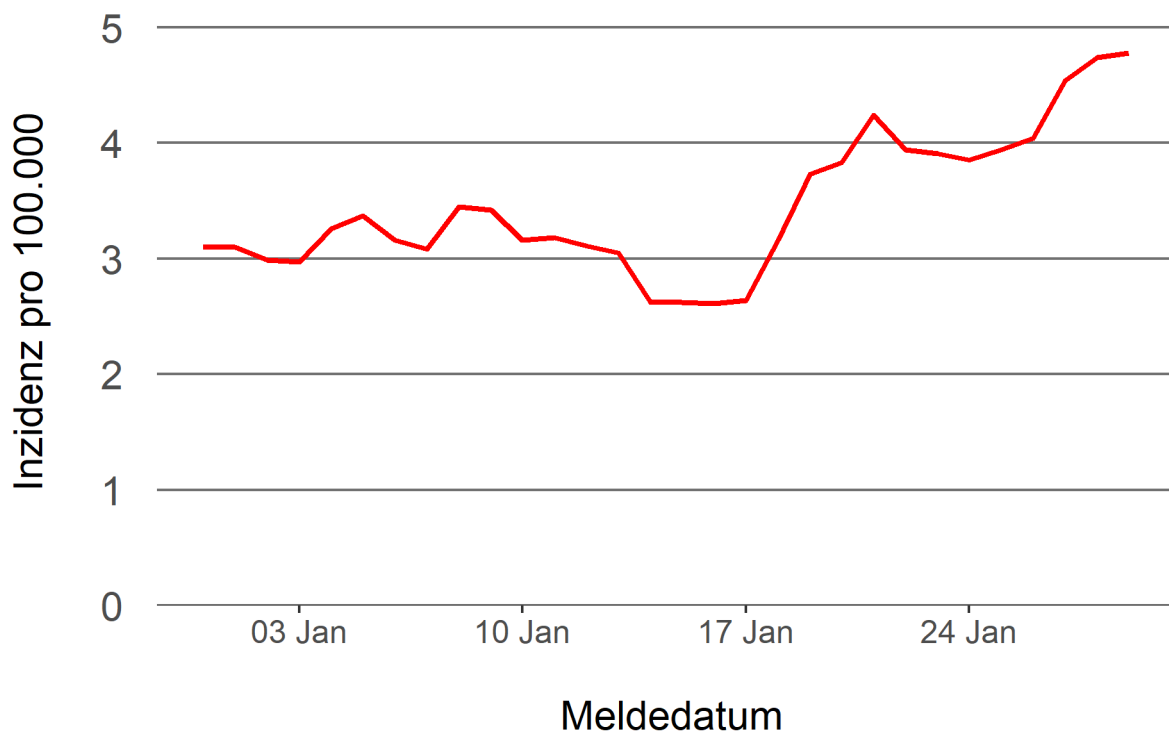
Pandemie (seit 11.03.2020)

## 2. Leitindikatoren zur Bestimmung des Pandemiegeschehens

### 2.1. Hospitalisierungsinzidenz

Der durch das RKI ausgewiesene Hospitalisierungsinzidenz-Tageswert für Hessen liegt aktuell bei 4,78 pro 100.000 Einwohner\*innen (29.01.2022). Eine Woche zuvor betrug der Wert 3,94 pro 100.000.

Abbildung 2. 7-Tage-Inzidenz Hospitalisierungen in Hessen im zeitlichen Verlauf



### 2.2. Zahl der mit COVID-19-Patient\*innen belegten Intensivbetten

Nach der IVENA Sonderlage waren am 28.01.2022 um 11:00 Uhr 199 Betten auf hessischen Intensivstationen mit Patient\*innen mit einer COVID-19-Erkrankung belegt. Bei 181 wurde eine SARS-CoV-2 Infektion bestätigt, bei 18 besteht der Verdacht. Vor einer Woche waren es 221 Patient\*innen, die auf hessischen Intensivstationen gepflegt werden mussten.

### **3. Weitere Indikatoren zur Bestimmung des Pandemiegeschehens**

#### 3.1. Zahl der mit COVID-19-Patient\*innen belegten Normalbetten

Nach der IVENA Sonderlage waren am 28.01.2022 um 11:00 Uhr 952 Betten auf hessischen Normalstationen mit Patient\*innen mit einer COVID-19-Erkrankung belegt. Bei 817 wurde eine SARS-CoV-2 Infektion bestätigt, bei 135 besteht der Verdacht. Vor einer Woche lag die Zahl der Hospitalisierten bei 764.

#### 3.2. Impfstatus von COVID-19-Patient\*innen in Intensivbehandlung

66,1 Prozent der auf hessischen Intensivstationen behandelten Patient\*innen mit COVID-19 sind nicht vollständig geimpft (ungeimpft oder teilgeimpft), während 31,7 Prozent vollständig geimpft sind. Bei 2,2 Prozent ist der Impfstatus unbekannt.

#### 3.3. Aktuelle COVID-19-Impfquote in Hessen

Nach den zum Zeitpunkt der Erstellung aktuellsten verfügbaren Daten sind 72,4 Prozent der hessischen Bevölkerung vollständig gegen SARS-CoV-2 geimpft (RKI Impfquotenmonitoring, Stand: 29.01.2022). Wenn nur die Altersgruppe ab 12 Jahren berücksichtigt wird, beträgt der vollimmunisierte Anteil 81,1 Prozent.

#### 3.4. Status der hessischen Regionen in Bezug auf die Hotspot-Regelung

Sobald die Inzidenz in einem Landkreis bzw. einer kreisfreien Stadt an drei aufeinanderfolgenden Tagen über 350 liegt, greifen vor Ort zusätzliche „Hotspot-Regelungen“ ab dem nächsten Tag. Nach fünf Tagen unterhalb der Grenze fällt die Region wieder aus der Regelung hinaus. Die Zuordnung am Berichtstag bezieht sich also immer auf die registrierten Inzidenzen der drei oder fünf Tage davor. Die Details auch zu den Maßnahmen sind in §27 der [Coronavirus-Schutzverordnung](#) niedergelegt.

Folgende Kreise und Städte fallen derzeit unter die Hotspot-Regelung:

Landkreis Bergstraße, Landkreis Darmstadt-Dieburg, Landkreis Fulda, Landkreis Gießen, Landkreis Groß-Gerau, Landkreis Hersfeld-Rotenburg, Hochtaunuskreis, Landkreis Kassel, Lahn-Dill-Kreis, Landkreis Limburg-Weilburg, Main-Kinzig-Kreis, Main-Taunus-Kreis, Landkreis Marburg-Biedenkopf, Odenwaldkreis, Landkreis Offenbach, Rheingau-Taunus-Kreis, Schwalm-Eder-Kreis, Vogelsbergkreis, Landkreis Waldeck-Frankenberg, Werra-Meißner-Kreis, Wetteraukreis, Stadt Darmstadt, Stadt Frankfurt am Main, Stadt Kassel, Stadt Offenbach, Stadt Wiesbaden

Folgende Kreise und Städte fallen ab morgen unter die Hotspot-Regelung:

-

Von gestern auf heute sind aus der Hotspot-Regelung herausgefallen:

-

### 3.5. Fallzahlen COVID-19 in Hessen (SurvNet-Stand 29.01.2022, 00:00 Uhr)

**Tabelle 1. Übersicht bestätigter COVID-19-Fälle in Hessen inklusive 7-Tage-Inzidenz**

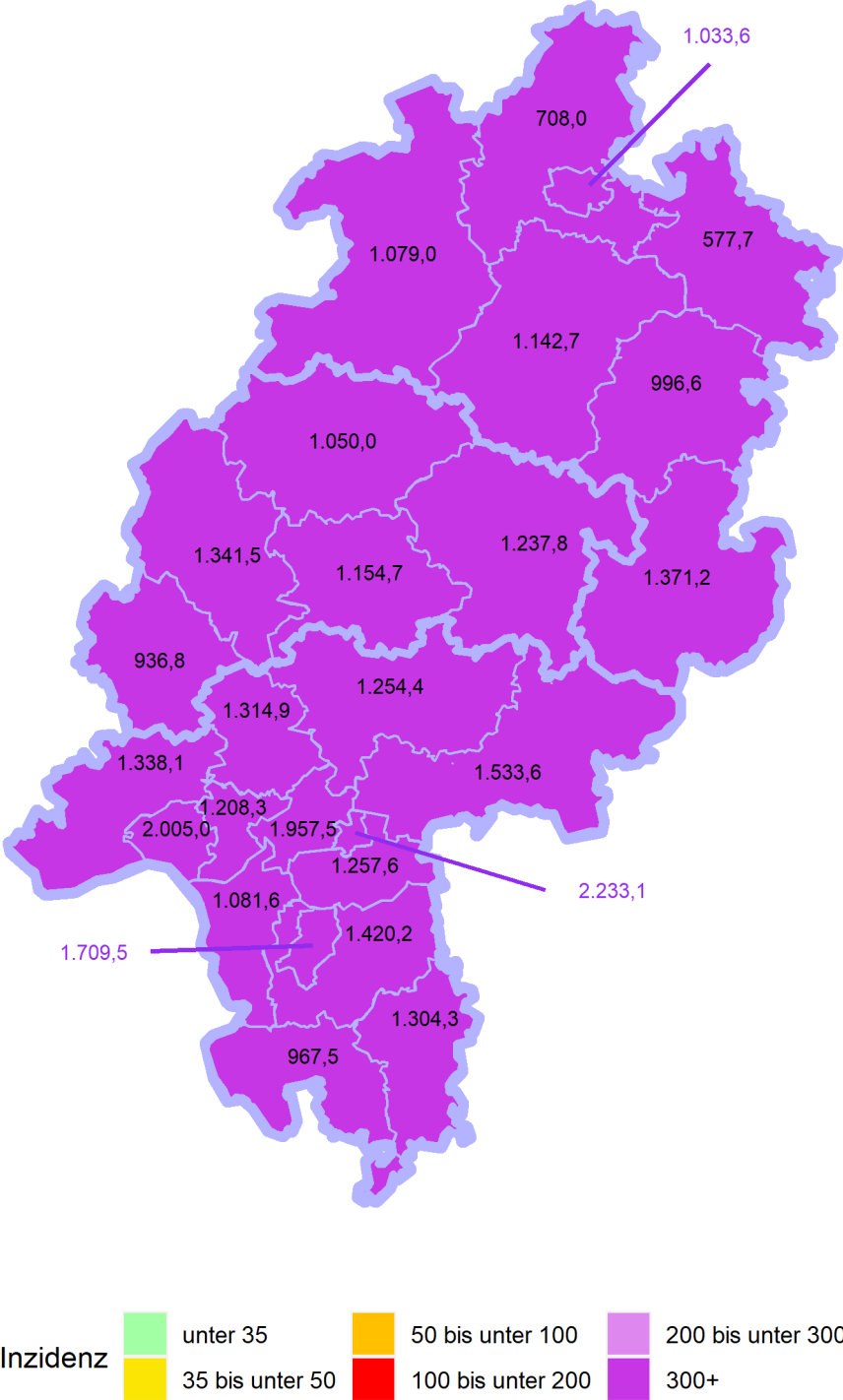
Kreis/Stadt	7-Tage	Aktuell	Aktuell	Kumulativ	Kumulativ	7-Tage
	Inzidenz*	Fälle	Todesfälle	Fälle	Todesfälle	Fälle
LK Bergstraße	967,5	451	1	27.204	397	2.622
LK Darmstadt-Dieburg	1.420,2	156	0	30.075	369	4.228
LK Fulda	1.371,2	264	0	29.812	341	3.058
LK Gießen	1.154,7	0	0	27.903	392	3.137
LK Groß-Gerau	1.081,6	428	0	33.027	341	2.983
LK Hersfeld-Rotenburg	996,6	0	0	11.570	211	1.199
LK Hochtaunuskreis	1.314,9	0	0	22.730	244	3.120
LK Kassel	708,0	148	0	17.681	248	1.678
LK Lahn-Dill-Kreis	1.341,5	167	0	25.019	266	3.399
LK Limburg-Weilburg	936,8	108	0	17.934	309	1.614
LK Main-Kinzig-Kreis	1.533,6	277	0	51.766	753	6.467
LK Main-Taunus-Kreis	1.208,3	472	0	24.569	267	2.891
LK Marburg-Biedenkopf	1.050,0	717	0	22.339	311	2.582
LK Odenwaldkreis	1.304,3	114	0	10.651	204	1.262
LK Offenbach	1.257,6	1.089	0	41.686	639	4.484
LK Rheingau-Taunus-Kreis	1.338,1	39	0	17.704	200	2.508
LK Schwalm-Eder-Kreis	1.142,7	524	0	14.463	272	2.055
LK Vogelsbergkreis	1.237,8	12	0	8.751	122	1.306
LK Waldeck-Frankenberg	1.079,0	143	0	13.954	176	1.689
LK Werra-Meißner-Kreis	577,7	82	0	7.598	189	578
LK Wetteraukreis	1.254,4	481	0	32.044	580	3.893
SK Darmstadt	1.709,5	100	0	17.616	175	2.721
SK Frankfurt am Main	1.957,5	1.428	0	105.239	996	14.957
SK Kassel	1.033,6	211	0	19.330	220	2.078
SK Offenbach	2.233,1	257	0	22.147	238	2.923
SK Wiesbaden	2.005,0	312	1	35.173	332	5.586
<b>Gesamt</b>	<b>1.351,0</b>	<b>7.980</b>	<b>2</b>	<b>687.985</b>	<b>8.792</b>	<b>85.018</b>

\* Berechnet als Anzahl Fälle per 100.000 Bevölkerung.

Die Inzidenz beschreibt die in einem bestimmten Zeitraum neu aufgetretene Anzahl an Krankheitsfällen in einer definierten Population. Sie wird meist pro 100.000 Einwohner angegeben.

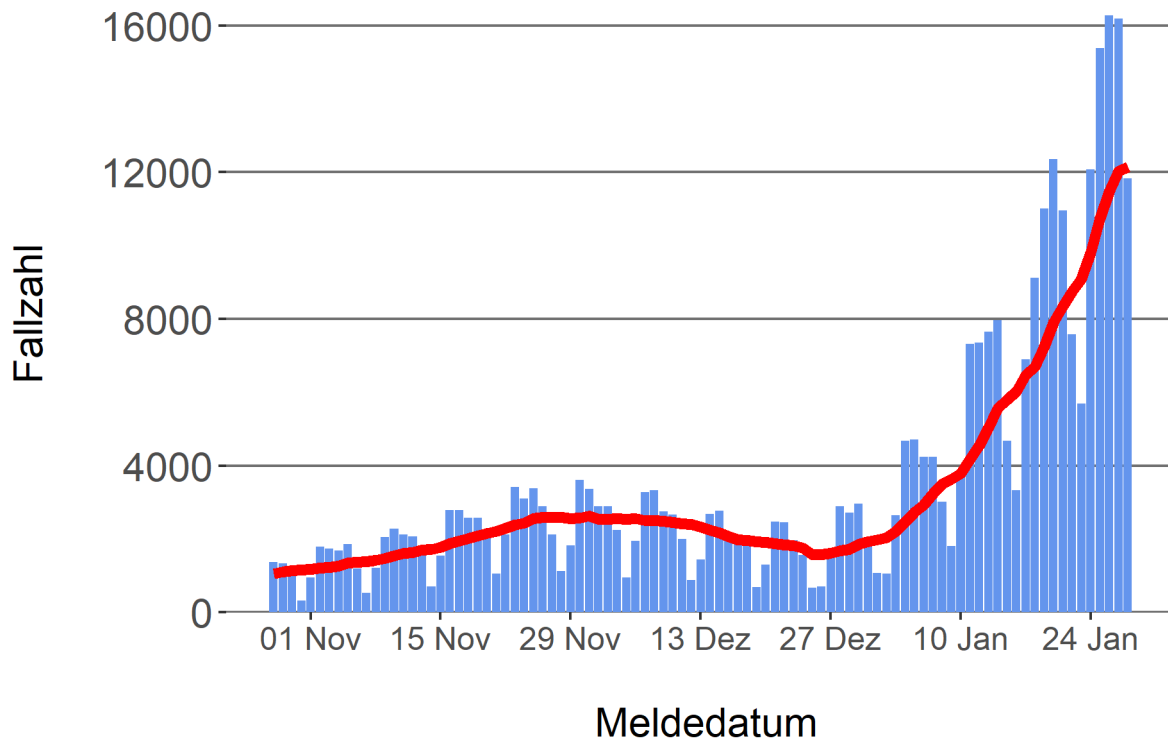
Die kumulierte Inzidenz umfasst alle bisher gemeldeten bestätigten Fälle in Hessen pro 100.000 Einwohner und die 7-Tage-Inzidenz beschreibt alle bestätigten Fälle der vorangegangenen sieben Tage in Hessen pro 100.000 Einwohner. Für die Berechnung der Inzidenzen werden die Bevölkerungszahlen des Hessischen Statistischen Landesamtes in Wiesbaden (Stand: 31.12.2020) zugrunde gelegt.

Abbildung 3. Tagesaktuell berechnete 7-Tages-Inzidenz bestätigter COVID-19-Fälle



#### Abbildung 4. Darstellung der bestätigten COVID-19-Fälle in Hessen nach Meldedatum

Das Meldedatum entspricht dem Tag, an dem der Fall dem Gesundheitsamt bekannt wurde und im elektronischen Meldesystem erfasst wurde. Es wurden alle gemeldeten Fälle aufgetragen, die bis zum Vortag des heutigen Datums eingegangen sind. Der erste COVID-19-Fall in Hessen wurde am 28. Februar 2020 gemeldet. Die rote Linie ist das sog. nachlaufende 7-Tage-Mittel, das zur Glättung eingesetzt wird. Die Summe der Fälle des Berichtstags und der sechs vorherigen Tage wird durch Sieben geteilt und dargestellt.



#### Links zu den Websites von HMSI, RKI und BZgA

Informationen auf der Website des HMSI:

<https://soziales.hessen.de/Corona>

Übersicht des RKI zu aktuellen Risikogebieten:

[https://www.rki.de/DE/Content/InfAZ/N/Neuartiges\\_Coronavirus/Risikogebiete\\_neu.html](https://www.rki.de/DE/Content/InfAZ/N/Neuartiges_Coronavirus/Risikogebiete_neu.html)

Informationen der Bundeszentrale für gesundheitliche Aufklärung (BZgA):

<https://www.infektionsschutz.de/coronavirus-sars-cov-2.html>

#### Kontakt

Pressereferat

Hessisches Ministerium für Soziales und Integration

Sonnenbergerstraße 2/2A

65193 Wiesbaden

Telefon (0611) 32-19 3408

Telefax (0611) 32-719 4666

E-Mail: [presse@hsm.hessen.de](mailto:presse@hsm.hessen.de)