



# Bulletin

Stand 31.01.2022

## 1. COVID-19-Fallzahlen

Abbildung 1. Globale, bundesweite und hessische Meldezahlen und Todesfälle.

		Differenz zum 30.01.2022
Bestätigte Fälle weltweit <sup>1</sup> :	374.686.907	+2.133.507
	Todesfälle weltweit <sup>1</sup> :	5.664.114
Bestätigte Fälle Deutschland <sup>2</sup> :	9.815.533	+78.318
	Todesfälle Deutschland <sup>2</sup> :	117.786
Bestätigte Fälle Hessen <sup>2</sup> :	705.061	+6.649
	Todesfälle Hessen <sup>2</sup> :	8.830

<sup>1</sup> Johns Hopkins University (abgerufen 6.00, Uhr)

<sup>2</sup> Robert Koch-Institut (Meldedaten, SurvNet-Stand 00:00 Uhr)

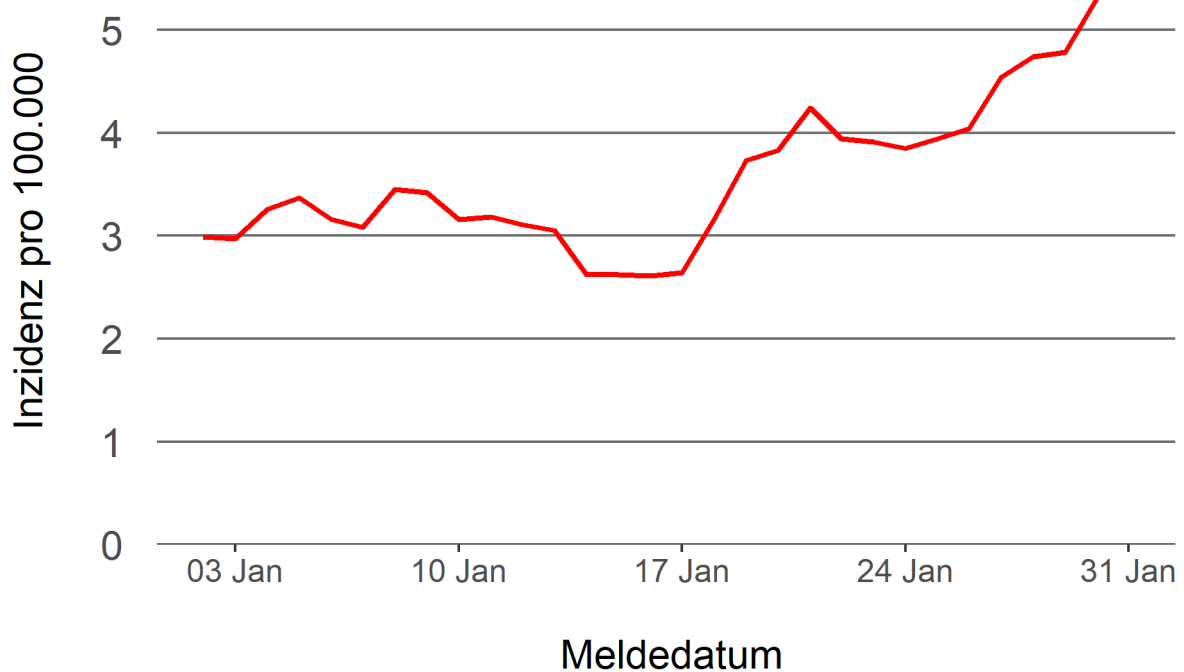
**Pandemie (seit 11.03.2020)**

## 2. Leitindikatoren zur Bestimmung des Pandemiegeschehens

### 2.1. Hospitalisierungsinzidenz

Der durch das RKI ausgewiesene Hospitalisierungsinzidenz-Tageswert für Hessen liegt aktuell bei 5,37 pro 100.000 Einwohner\*innen (31.01.2022). Eine Woche zuvor betrug der Wert 3,85 pro 100.000.

Abbildung 2. 7-Tage-Inzidenz Hospitalisierungen in Hessen im zeitlichen Verlauf



### 2.2. Zahl der mit COVID-19-Patient\*innen belegten Intensivbetten

Nach der IVENA Sonderlage waren am 30.01.2022 um 11:00 Uhr 198 Betten auf hessischen Intensivstationen mit Patient\*innen mit einer COVID-19-Erkrankung belegt. Bei 190 wurde eine SARS-CoV-2 Infektion bestätigt, bei 8 besteht der Verdacht. Vor einer Woche waren es 222 Patient\*innen, die auf hessischen Intensivstationen gepflegt werden mussten.

### **3. Weitere Indikatoren zur Bestimmung des Pandemiegeschehens**

#### 3.1. Zahl der mit COVID-19-Patient\*innen belegten Normalbetten

Nach der IVENA Sonderlage waren am 30.01.2022 um 11:00 Uhr 1002 Betten auf hessischen Normalstationen mit Patient\*innen mit einer COVID-19-Erkrankung belegt. Bei 870 wurde eine SARS-CoV-2 Infektion bestätigt, bei 132 besteht der Verdacht. Vor einer Woche lag die Zahl der Hospitalisierten bei 745.

#### 3.2. Impfstatus von COVID-19-Patient\*innen in Intensivbehandlung

69,8 Prozent der auf hessischen Intensivstationen behandelten Patient\*innen mit COVID-19 sind nicht vollständig geimpft (ungeimpft oder teilgeimpft), während 27,5 Prozent vollständig geimpft sind. Bei 2,6 Prozent ist der Impfstatus unbekannt.

#### 3.3. Aktuelle COVID-19-Impfquote in Hessen

Nach den zum Zeitpunkt der Erstellung aktuellsten verfügbaren Daten sind 72,5 Prozent der hessischen Bevölkerung vollständig gegen SARS-CoV-2 geimpft (RKI Impfquotenmonitoring, Stand: 31.01.2022). Wenn nur die Altersgruppe ab 12 Jahren berücksichtigt wird, beträgt der vollimmunisierte Anteil 81,1 Prozent.

#### 3.4. Status der hessischen Regionen in Bezug auf die Hotspot-Regelung

Sobald die Inzidenz in einem Landkreis bzw. einer kreisfreien Stadt an drei aufeinanderfolgenden Tagen über 350 liegt, greifen vor Ort zusätzliche „Hotspot-Regelungen“ ab dem nächsten Tag. Nach fünf Tagen unterhalb der Grenze fällt die Region wieder aus der Regelung hinaus. Die Zuordnung am Berichtstag bezieht sich also immer auf die registrierten Inzidenzen der drei oder fünf Tage davor. Die Details auch zu den Maßnahmen sind in §27 der [Coronavirus-Schutzverordnung](#) niedergelegt.

Folgende Kreise und Städte fallen derzeit unter die Hotspot-Regelung:

Landkreis Bergstraße, Landkreis Darmstadt-Dieburg, Landkreis Fulda, Landkreis Gießen, Landkreis Groß-Gerau, Landkreis Hersfeld-Rotenburg, Hochtaunuskreis, Landkreis Kassel, Lahn-Dill-Kreis, Landkreis Limburg-Weilburg, Main-Kinzig-Kreis, Main-Taunus-Kreis, Landkreis Marburg-Biedenkopf, Odenwaldkreis, Landkreis Offenbach, Rheingau-Taunus-Kreis, Schwalm-Eder-Kreis, Vogelsbergkreis, Landkreis Waldeck-Frankenberg, Werra-Meißner-Kreis, Wetteraukreis, Stadt Darmstadt, Stadt Frankfurt am Main, Stadt Kassel, Stadt Offenbach, Stadt Wiesbaden

Folgende Kreise und Städte fallen ab morgen unter die Hotspot-Regelung:

-

Von gestern auf heute sind aus der Hotspot-Regelung herausgefallen:

-

### 3.5. Fallzahlen COVID-19 in Hessen (SurvNet-Stand 31.01.2022, 00:00 Uhr)

**Tabelle 1. Übersicht bestätigter COVID-19-Fälle in Hessen inklusive 7-Tage-Inzidenz**

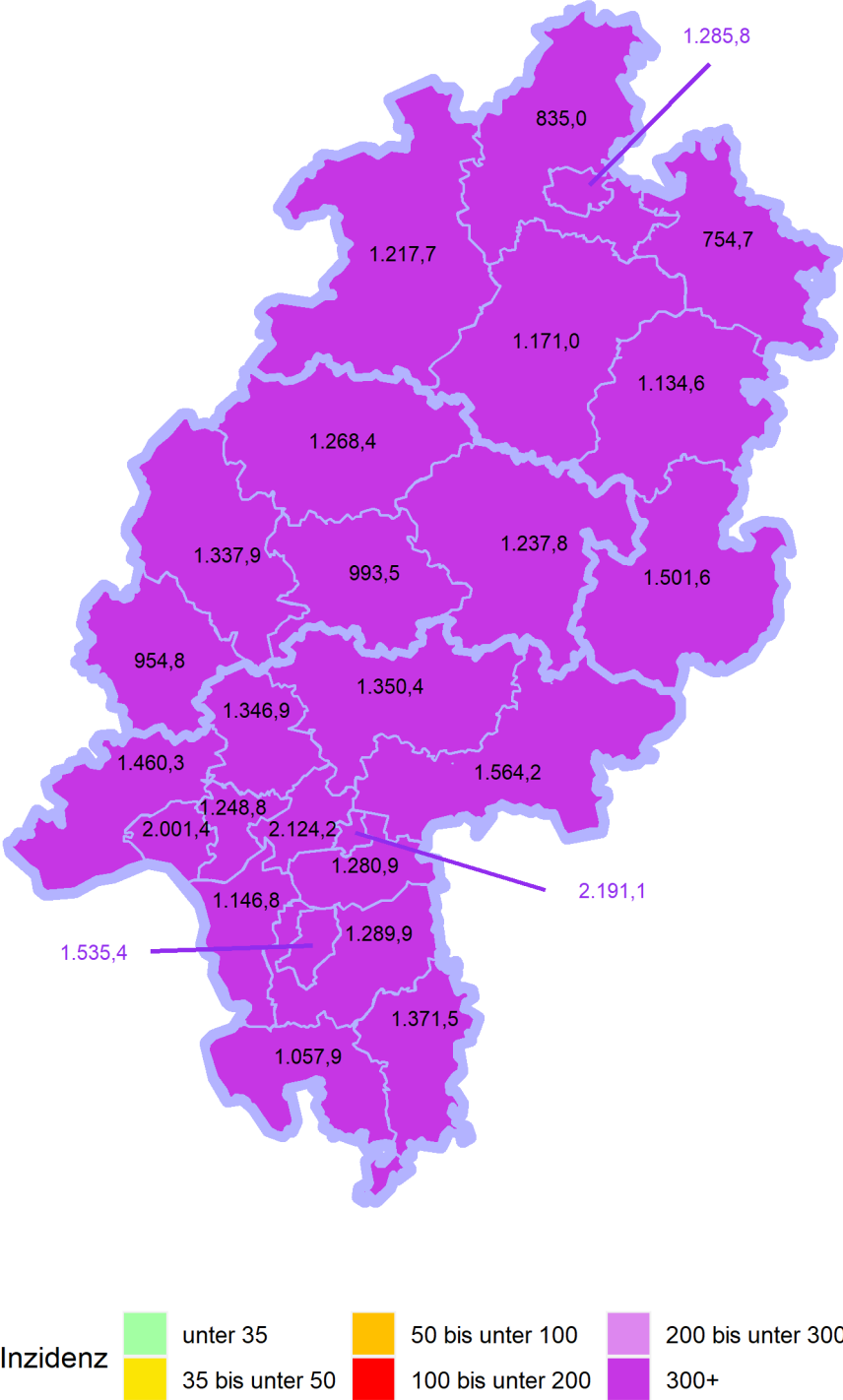
Kreis/Stadt	7-Tage	Aktuell	Aktuell	Kumulativ	Kumulativ	7-Tage
	Inzidenz*	Fälle	Todesfälle	Fälle	Todesfälle	Fälle
LK Bergstraße	1.057,9	294	0	27.916	397	2.867
LK Darmstadt-Dieburg	1.289,9	0	0	30.212	369	3.840
LK Fulda	1.501,6	0	0	30.168	341	3.349
LK Gießen	993,5	0	0	27.901	392	2.699
LK Groß-Gerau	1.146,8	411	0	33.943	341	3.163
LK Hersfeld-Rotenburg	1.134,6	233	0	11.802	211	1.365
LK Hochtaunuskreis	1.346,9	0	0	23.094	244	3.196
LK Kassel	835,0	132	0	18.190	248	1.979
LK Lahn-Dill-Kreis	1.337,9	0	0	25.534	266	3.390
LK Limburg-Weilburg	954,8	0	0	18.195	309	1.645
LK Main-Kinzig-Kreis	1.564,2	0	0	52.080	753	6.596
LK Main-Taunus-Kreis	1.248,8	161	0	25.282	267	2.988
LK Marburg-Biedenkopf	1.268,4	219	0	23.008	311	3.119
LK Odenwaldkreis	1.371,5	0	0	10.873	204	1.327
LK Offenbach	1.280,9	358	0	42.462	639	4.567
LK Rheingau-Taunus-Kreis	1.460,3	297	0	18.444	200	2.737
LK Schwalm-Eder-Kreis	1.171,0	206	0	14.879	272	2.106
LK Vogelsbergkreis	1.237,8	0	0	8.751	122	1.306
LK Waldeck-Frankenberg	1.217,7	293	0	14.502	176	1.906
LK Werra-Meißner-Kreis	754,7	286	0	7.898	190	755
LK Wetteraukreis	1.350,4	345	0	33.160	580	4.191
SK Darmstadt	1.535,4	0	0	17.702	175	2.444
SK Frankfurt am Main	2.124,2	2.465	35	109.960	1.032	16.231
SK Kassel	1.285,8	107	0	20.081	220	2.585
SK Offenbach	2.191,1	184	0	22.530	238	2.868
SK Wiesbaden	2.001,4	658	0	36.494	333	5.576
<b>Gesamt</b>	<b>1.411,0</b>	<b>6.649</b>	<b>35</b>	<b>705.061</b>	<b>8.830</b>	<b>88.795</b>

\* Berechnet als Anzahl Fälle per 100.000 Bevölkerung.

Die Inzidenz beschreibt die in einem bestimmten Zeitraum neu aufgetretene Anzahl an Krankheitsfällen in einer definierten Population. Sie wird meist pro 100.000 Einwohner angegeben.

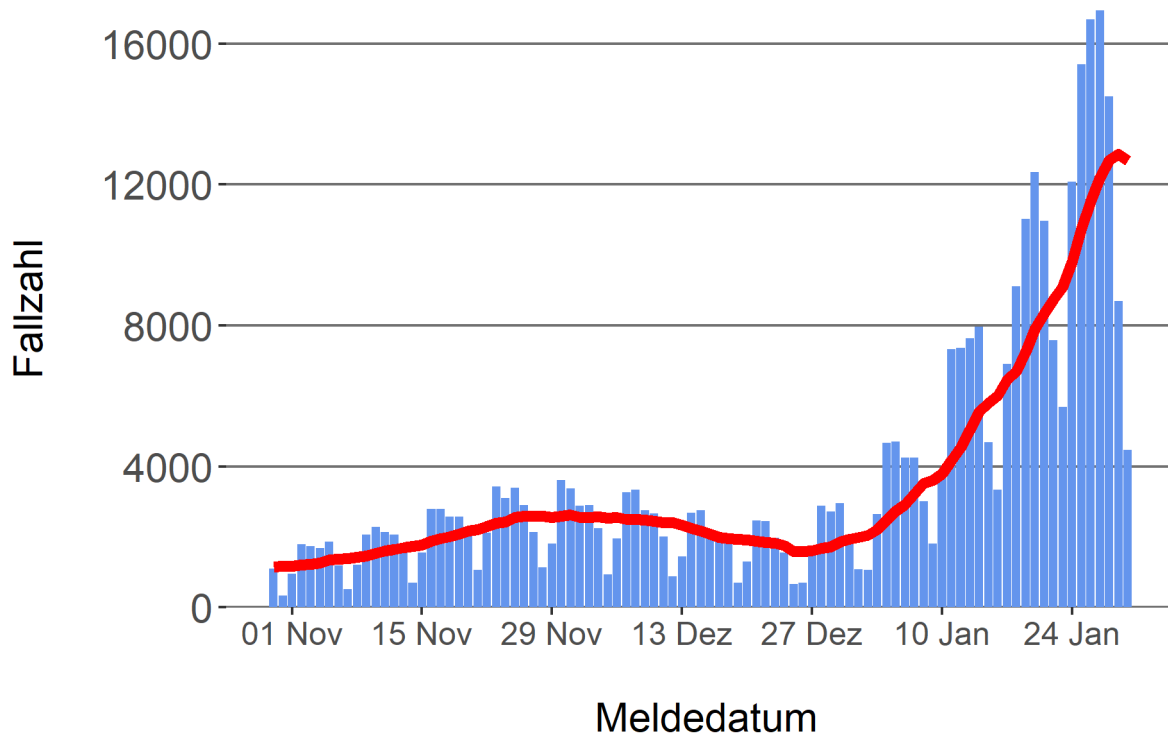
Die kumulierte Inzidenz umfasst alle bisher gemeldeten bestätigten Fälle in Hessen pro 100.000 Einwohner und die 7-Tage-Inzidenz beschreibt alle bestätigten Fälle der vorangegangenen sieben Tage in Hessen pro 100.000 Einwohner. Für die Berechnung der Inzidenzen werden die Bevölkerungszahlen des Hessischen Statistischen Landesamtes in Wiesbaden (Stand: 31.12.2020) zugrunde gelegt.

Abbildung 3. Tagesaktuell berechnete 7-Tages-Inzidenz bestätigter COVID-19-Fälle



#### Abbildung 4. Darstellung der bestätigten COVID-19-Fälle in Hessen nach Meldedatum

Das Meldedatum entspricht dem Tag, an dem der Fall dem Gesundheitsamt bekannt wurde und im elektronischen Meldesystem erfasst wurde. Es wurden alle gemeldeten Fälle aufgetragen, die bis zum Vortag des heutigen Datums eingegangen sind. Der erste COVID-19-Fall in Hessen wurde am 28. Februar 2020 gemeldet. Die rote Linie ist das sog. nachlaufende 7-Tage-Mittel, das zur Glättung eingesetzt wird. Die Summe der Fälle des Berichtstags und der sechs vorherigen Tage wird durch Sieben geteilt und dargestellt.



#### Links zu den Websites von HMSI, RKI und BZgA

Informationen auf der Website des HMSI:

<https://soziales.hessen.de/Corona>

Übersicht des RKI zu aktuellen Risikogebieten:

[https://www.rki.de/DE/Content/InfAZ/N/Neuartiges\\_Coronavirus/Risikogebiete\\_neu.html](https://www.rki.de/DE/Content/InfAZ/N/Neuartiges_Coronavirus/Risikogebiete_neu.html)

Informationen der Bundeszentrale für gesundheitliche Aufklärung (BZgA):

<https://www.infektionsschutz.de/coronavirus-sars-cov-2.html>

#### Kontakt

Pressereferat

Hessisches Ministerium für Soziales und Integration

Sonnenbergerstraße 2/2A

65193 Wiesbaden

Telefon (0611) 32-19 3408

Telefax (0611) 32-719 4666

E-Mail: [presse@hsm.hessen.de](mailto:presse@hsm.hessen.de)