

Bulletin

Stand 04.02.2022

1. COVID-19-Fallzahlen

Abbildung 1. Globale, bundesweite und hessische Meldezahlen und Todesfälle.

		Differenz zum 03.02.2022
Bestätigte Fälle weltweit ¹ : Todesfälle weltweit ¹ :	387.878.823	+3.019.590
	5.711.322	+10.399
Bestätigte Fälle Deutschland ² : Todesfälle Deutschland ² :	10.671.602	+248.838
	118.504	+170
Bestätigte Fälle Hessen ² : Todesfälle Hessen ² :	780.394	+20.393
	8.869	+14

¹ Johns Hopkins University (abgerufen 6.00, Uhr)

² Robert Koch-Institut (Meldedaten, SurvNet-Stand 00:00 Uhr)

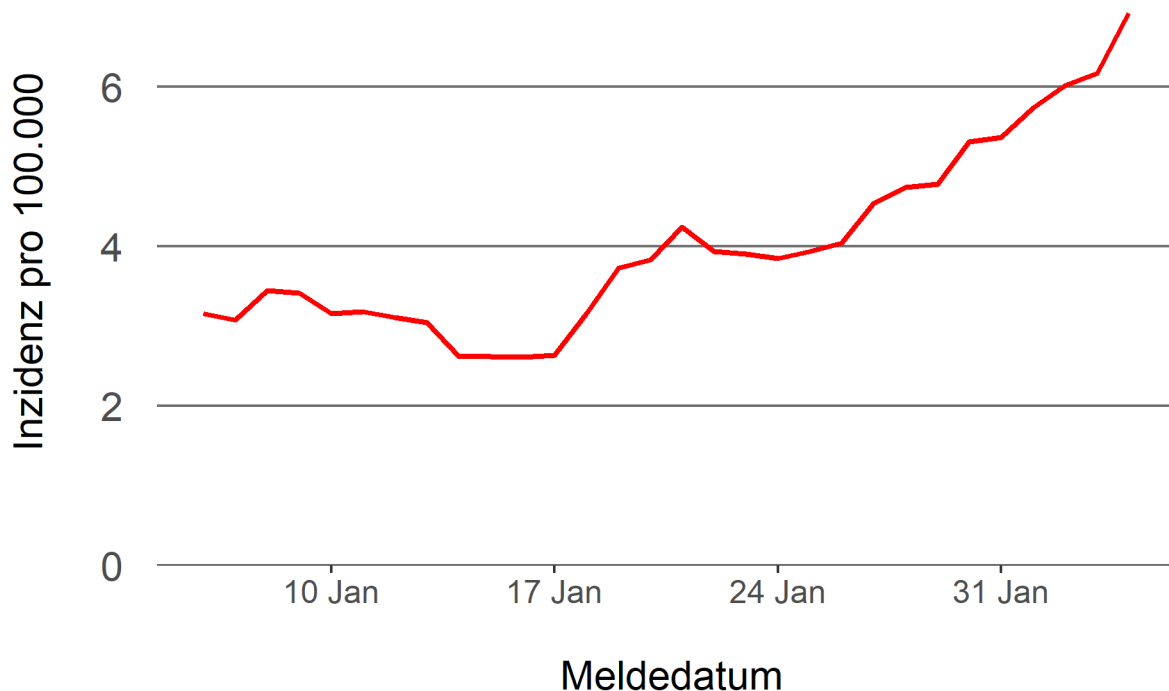
Pandemie (seit 11.03.2020)

2. Leitindikatoren zur Bestimmung des Pandemiegeschehens

2.1. Hospitalisierungsinzidenz

Der durch das RKI ausgewiesene Hospitalisierungsinzidenz-Tageswert für Hessen liegt aktuell bei 6,93 pro 100.000 Einwohner*innen (04.02.2022). Eine Woche zuvor betrug der Wert 4,74 pro 100.000.

Abbildung 2. 7-Tage-Inzidenz Hospitalisierungen in Hessen im zeitlichen Verlauf



2.2. Zahl der mit COVID-19-Patient*innen belegten Intensivbetten

Nach der IVENA Sonderlage waren am 03.02.2022 um 11:00 Uhr 216 Betten auf hessischen Intensivstationen mit Patient*innen mit einer COVID-19-Erkrankung belegt. Bei 201 wurde eine SARS-CoV-2 Infektion bestätigt, bei 15 besteht der Verdacht. Vor einer Woche waren es 202 Patient*innen, die auf hessischen Intensivstationen gepflegt werden mussten.

3. Weitere Indikatoren zur Bestimmung des Pandemiegeschehens

3.1. Zahl der mit COVID-19-Patient*innen belegten Normalbetten

Nach der IVENA Sonderlage waren am 03.02.2022 um 11:00 Uhr 1178 Betten auf hessischen Normalstationen mit Patient*innen mit einer COVID-19-Erkrankung belegt. Bei 1032 wurde eine SARS-CoV-2 Infektion bestätigt, bei 146 besteht der Verdacht. Vor einer Woche lag die Zahl der Hospitalisierten bei 909.

3.2. Impfstatus von COVID-19-Patient*innen in Intensivbehandlung

63,5 Prozent der auf hessischen Intensivstationen behandelten Patient*innen mit COVID-19 sind nicht vollständig geimpft (ungeimpft oder teilgeimpft), während 31,5 Prozent vollständig geimpft sind. Bei 5 Prozent ist der Impfstatus unbekannt.

3.3. Aktuelle COVID-19-Impfquote in Hessen

Nach den zum Zeitpunkt der Erstellung aktuellsten verfügbaren Daten sind 72,8 Prozent der hessischen Bevölkerung vollständig gegen SARS-CoV-2 geimpft. Geboostert sind 51,3 Prozent (RKI Impfquotenmonitoring, Stand: 03.02.2022). Wenn nur die Altersgruppe ab 12 Jahren berücksichtigt wird, beträgt der vollimmunisierte Anteil 81,3 Prozent und geboostert sind 57,9 Prozent.

3.4. Status der hessischen Regionen in Bezug auf die Hotspot-Regelung

Sobald die Inzidenz in einem Landkreis bzw. einer kreisfreien Stadt an drei aufeinanderfolgenden Tagen über 350 liegt, greifen vor Ort zusätzliche „Hotspot-Regelungen“ ab dem nächsten Tag. Nach fünf Tagen unterhalb der Grenze fällt die Region wieder aus der Regelung hinaus. Die Zuordnung am Berichtstag bezieht sich also immer auf die registrierten Inzidenzen der drei oder fünf Tage davor. Die Details auch zu den Maßnahmen sind in §27 der [Coronavirus-Schutzverordnung](#) niedergelegt.

Folgende Kreise und Städte fallen derzeit unter die Hotspot-Regelung:

Landkreis Bergstraße, Landkreis Darmstadt-Dieburg, Landkreis Fulda, Landkreis Gießen, Landkreis Groß-Gerau, Landkreis Hersfeld-Rotenburg, Hochtaunuskreis, Landkreis Kassel, Lahn-Dill-Kreis, Landkreis Limburg-Weilburg, Main-Kinzig-Kreis, Main-Taunus-Kreis, Landkreis Marburg-Biedenkopf, Odenwaldkreis, Landkreis Offenbach, Rheingau-Taunus-Kreis, Schwalm-Eder-Kreis, Vogelsbergkreis, Landkreis Waldeck-Frankenberg, Werra-Meißner-Kreis, Wetteraukreis, Stadt Darmstadt, Stadt Frankfurt am Main, Stadt Kassel, Stadt Offenbach, Stadt Wiesbaden

Folgende Kreise und Städte fallen ab morgen unter die Hotspot-Regelung:

-

Von gestern auf heute sind aus der Hotspot-Regelung herausgefallen:

-

3.5. Fallzahlen COVID-19 in Hessen (SurvNet-Stand 04.02.2022, 00:00 Uhr)

Tabelle 1. Übersicht bestätigter COVID-19-Fälle in Hessen inklusive 7-Tage-Inzidenz

Kreis/Stadt	7-Tage	Aktuell	Aktuell	Kumulativ	Kumulativ	7-Tage
	Inzidenz*	Fälle	Todesfälle	Fälle	Todesfälle	Fälle
LK Bergstraße	1.312,1	552	1	30.151	402	3.556
LK Darmstadt-Dieburg	1.528,7	1.272	1	34.010	371	4.551
LK Fulda	1.795,3	923	0	33.585	343	4.004
LK Gießen	1.602,7	1.002	0	32.460	392	4.354
LK Groß-Gerau	1.043,1	711	0	36.708	341	2.877
LK Hersfeld-Rotenburg	969,2	120	2	12.779	213	1.166
LK Hochtaunuskreis	1.373,1	546	1	25.601	246	3.258
LK Kassel	1.131,2	331	1	20.001	249	2.681
LK Lahn-Dill-Kreis	1.609,9	914	0	28.487	266	4.079
LK Limburg-Weilburg	983,2	358	0	19.578	311	1.694
LK Main-Kinzig-Kreis	1.813,9	2.099	0	58.475	754	7.649
LK Main-Taunus-Kreis	1.406,0	1.084	2	28.407	270	3.364
LK Marburg-Biedenkopf	1.111,0	626	1	25.009	312	2.732
LK Odenwaldkreis	1.583,4	264	0	11.961	206	1.532
LK Offenbach	1.807,4	1.215	2	47.101	642	6.444
LK Rheingau-Taunus-Kreis	1.635,3	511	0	20.428	200	3.065
LK Schwalm-Eder-Kreis	1.213,9	427	0	16.306	272	2.183
LK Vogelsbergkreis	1.508,9	388	0	10.139	122	1.592
LK Waldeck-Frankenberg	1.508,4	601	1	15.943	177	2.361
LK Werra-Meißner-Kreis	994,5	229	0	8.545	191	995
LK Wetteraukreis	1.398,1	901	0	36.086	581	4.339
SK Darmstadt	1.837,0	802	1	20.190	177	2.924
SK Frankfurt am Main	2.369,2	2.241	1	120.901	1.037	18.103
SK Kassel	1.444,4	314	0	21.750	220	2.904
SK Offenbach	2.414,2	729	0	24.941	239	3.160
SK Wiesbaden	2.332,3	1.233	0	40.852	335	6.498
Gesamt	1.621,8	20.393	14	780.394	8.869	102.065

* Berechnet als Anzahl Fälle per 100.000 Bevölkerung.

Die Inzidenz beschreibt die in einem bestimmten Zeitraum neu aufgetretene Anzahl an Krankheitsfällen in einer definierten Population. Sie wird meist pro 100.000 Einwohner angegeben.

Die kumulierte Inzidenz umfasst alle bisher gemeldeten bestätigten Fälle in Hessen pro 100.000 Einwohner und die 7-Tage-Inzidenz beschreibt alle bestätigten Fälle der vorangegangenen sieben Tage in Hessen pro 100.000 Einwohner. Für die Berechnung der Inzidenzen werden die Bevölkerungszahlen des Hessischen Statistischen Landesamtes in Wiesbaden (Stand: 31.12.2020) zugrunde gelegt.

Abbildung 3. Tagesaktuell berechnete 7-Tages-Inzidenz bestätigter COVID-19-Fälle

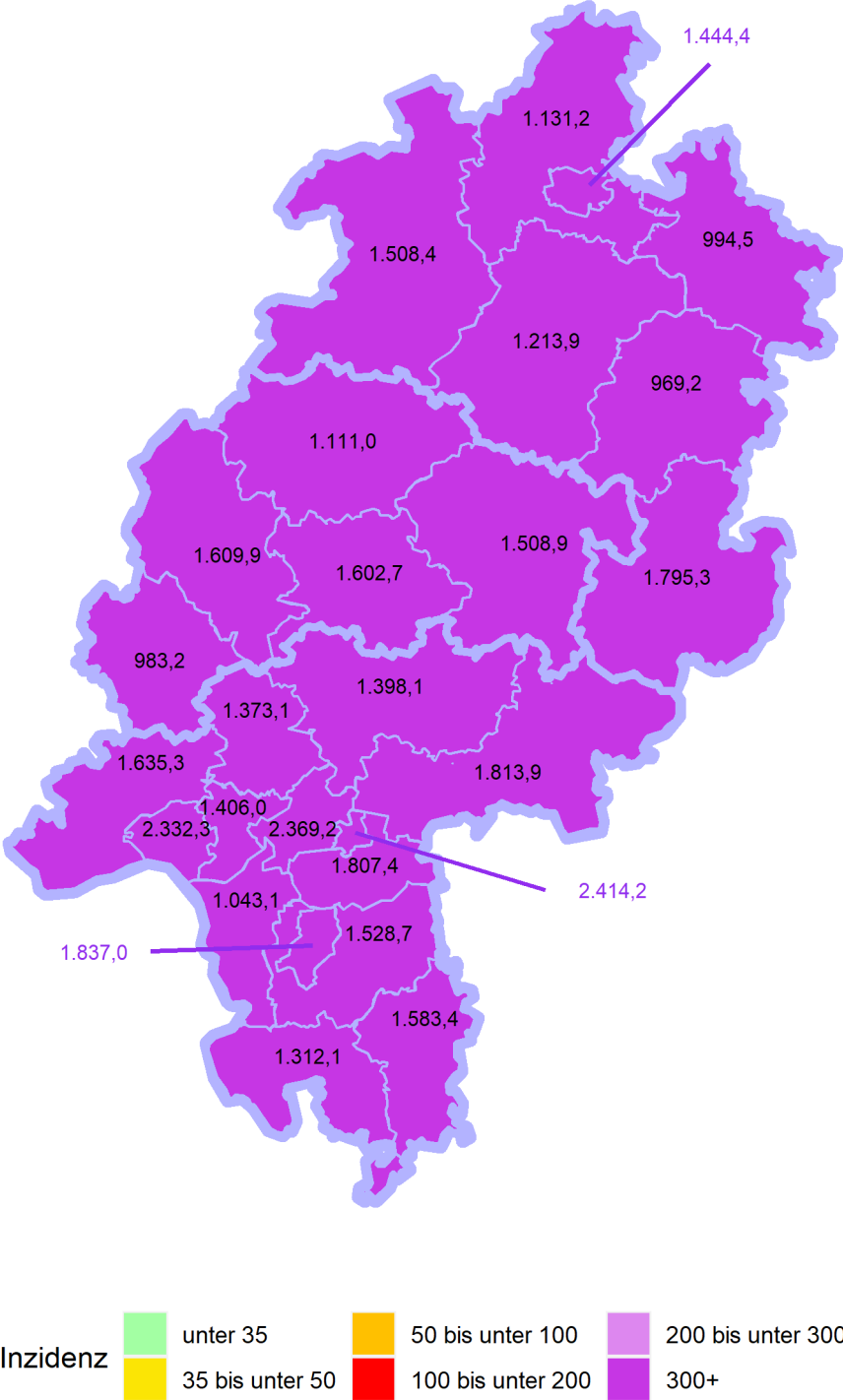
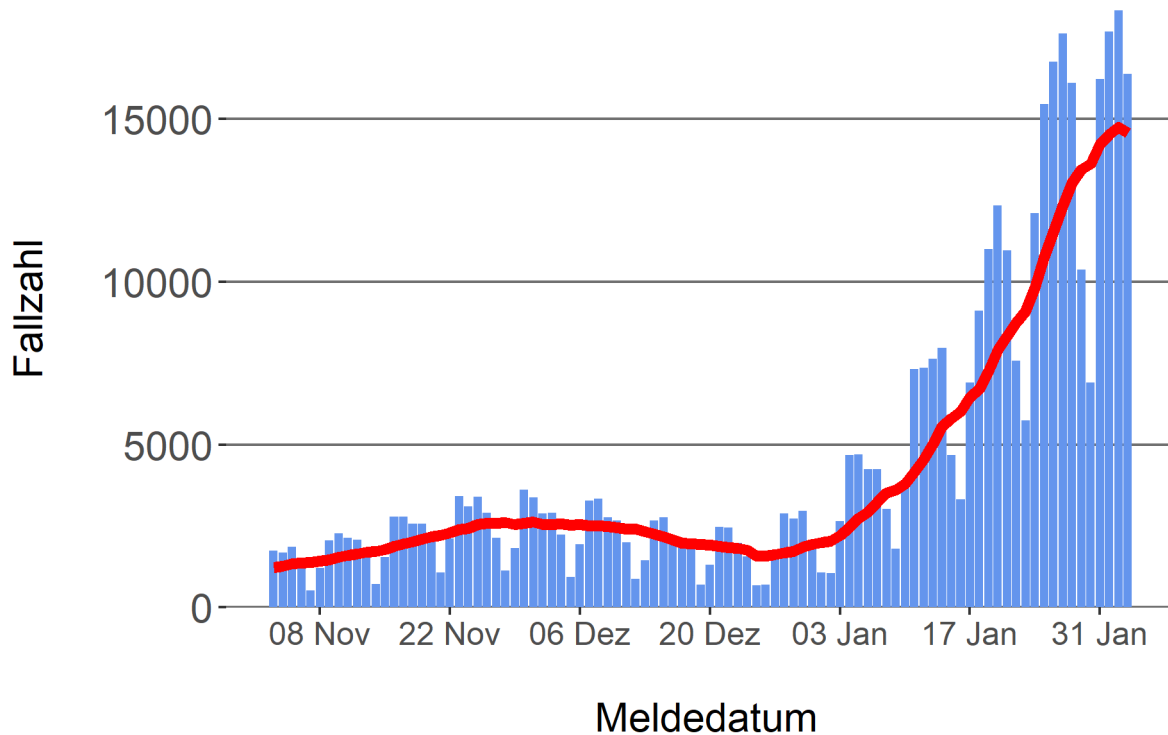


Abbildung 4. Darstellung der bestätigten COVID-19-Fälle in Hessen nach Meldedatum

Das Meldedatum entspricht dem Tag, an dem der Fall dem Gesundheitsamt bekannt wurde und im elektronischen Meldesystem erfasst wurde. Es wurden alle gemeldeten Fälle aufgetragen, die bis zum Vortag des heutigen Datums eingegangen sind. Der erste COVID-19-Fall in Hessen wurde am 28. Februar 2020 gemeldet. Die rote Linie ist das sog. nachlaufende 7-Tage-Mittel, das zur Glättung eingesetzt wird. Die Summe der Fälle des Berichtstags und der sechs vorherigen Tage wird durch Sieben geteilt und dargestellt.



Links zu den Websites von HMSI, RKI und BZgA

Informationen auf der Website des HMSI:

<https://soziales.hessen.de/Corona>

Übersicht des RKI zu aktuellen Risikogebieten:

https://www.rki.de/DE/Content/InfAZ/N/Neuartiges_Coronavirus/Risikogebiete_neu.html

Informationen der Bundeszentrale für gesundheitliche Aufklärung (BZgA):

<https://www.infektionsschutz.de/coronavirus-sars-cov-2.html>

Kontakt

Pressereferat

Hessisches Ministerium für Soziales und Integration

Sonnenbergerstraße 2/2A

65193 Wiesbaden

Telefon (0611) 32-19 3408

Telefax (0611) 32-719 4666

E-Mail: presse@hsm.hessen.de