



Bulletin

Stand 06.02.2022

1. COVID-19-Fallzahlen

Abbildung 1. Globale, bundesweite und hessische Meldezahlen und Todesfälle.

| | | Differenz zum 05.02.2022 |
|---|---------------------------------------|-----------------------------|
| Bestätigte Fälle weltweit ¹ : | 393.217.243 | +2.256.043 |
| | Todesfälle weltweit ¹ : | 5.734.396 |
| | | |
| Bestätigte Fälle Deutschland ² : | 11.022.590 | +133.173 |
| | Todesfälle Deutschland ² : | 118.717 |
| | | |
| Bestätigte Fälle Hessen ² : | 808.908 | +11.796 |
| | Todesfälle Hessen ² : | 8.882 |

¹ Johns Hopkins University (abgerufen 6:00, Uhr)

² Robert Koch-Institut (Meldedaten, SurvNet-Stand 00:00 Uhr)

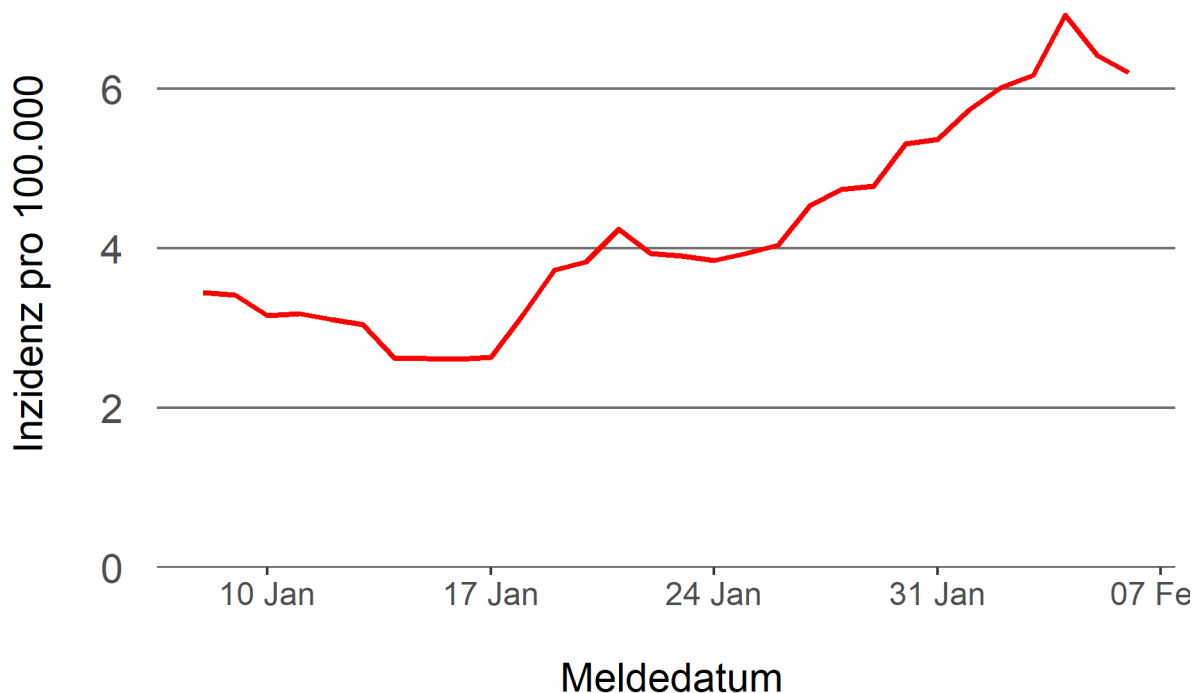
Pandemie (seit 11.03.2020)

2. Leitindikatoren zur Bestimmung des Pandemiegeschehens

2.1. Hospitalisierungsinzidenz

Der durch das RKI ausgewiesene Hospitalisierungsinzidenz-Tageswert für Hessen liegt aktuell bei 6,2 pro 100.000 Einwohner*innen (06.02.2022). Eine Woche zuvor betrug der Wert 5,31 pro 100.000.

Abbildung 2. 7-Tage-Inzidenz Hospitalisierungen in Hessen im zeitlichen Verlauf



2.2. Zahl der mit COVID-19-Patient*innen belegten Intensivbetten

Nach der IVENA Sonderlage waren am 05.02.2022 um 11:00 Uhr 225 Betten auf hessischen Intensivstationen mit Patient*innen mit einer COVID-19-Erkrankung belegt. Bei 214 wurde eine SARS-CoV-2 Infektion bestätigt, bei 11 besteht der Verdacht. Vor einer Woche waren es 200 Patient*innen, die auf hessischen Intensivstationen gepflegt werden mussten.

3. Weitere Indikatoren zur Bestimmung des Pandemiegeschehens

3.1. Zahl der mit COVID-19-Patient*innen belegten Normalbetten

Nach der IVENA Sonderlage waren am 05.02.2022 um 11:00 Uhr 1192 Betten auf hessischen Normalstationen mit Patient*innen mit einer COVID-19-Erkrankung belegt. Bei 1049 wurde eine SARS-CoV-2 Infektion bestätigt, bei 143 besteht der Verdacht. Vor einer Woche lag die Zahl der Hospitalisierten bei 967.

3.2. Impfstatus von COVID-19-Patient*innen in Intensivbehandlung

59,6 Prozent der auf hessischen Intensivstationen behandelten Patient*innen mit COVID-19 sind nicht vollständig geimpft (ungeimpft oder teilgeimpft), während 36,2 Prozent vollständig geimpft sind. Bei 4,2 Prozent ist der Impfstatus unbekannt.

3.3. Aktuelle COVID-19-Impfquote in Hessen

Nach den zum Zeitpunkt der Erstellung aktuellsten verfügbaren Daten sind 72,9 Prozent der hessischen Bevölkerung vollständig gegen SARS-CoV-2 geimpft. Geboostert sind 51,9 Prozent (RKI Impfquotenmonitoring, Stand: 05.02.2022). Wenn nur die Altersgruppe ab 12 Jahren berücksichtigt wird, beträgt der vollimmunisierte Anteil 81,5 Prozent und geboostert sind 58,5 Prozent.

3.4. Status der hessischen Regionen in Bezug auf die Hotspot-Regelung

Sobald die Inzidenz in einem Landkreis bzw. einer kreisfreien Stadt an drei aufeinanderfolgenden Tagen über 350 liegt, greifen vor Ort zusätzliche „Hotspot-Regelungen“ ab dem nächsten Tag. Nach fünf Tagen unterhalb der Grenze fällt die Region wieder aus der Regelung hinaus. Die Zuordnung am Berichtstag bezieht sich also immer auf die registrierten Inzidenzen der drei oder fünf Tage davor. Die Details auch zu den Maßnahmen sind in §27 der [Coronavirus-Schutzverordnung](#) niedergelegt.

Folgende Kreise und Städte fallen derzeit unter die Hotspot-Regelung:

Landkreis Bergstraße, Landkreis Darmstadt-Dieburg, Landkreis Fulda, Landkreis Gießen, Landkreis Groß-Gerau, Landkreis Hersfeld-Rotenburg, Hochtaunuskreis, Landkreis Kassel, Lahn-Dill-Kreis, Landkreis Limburg-Weilburg, Main-Kinzig-Kreis, Main-Taunus-Kreis, Landkreis Marburg-Biedenkopf, Odenwaldkreis, Landkreis Offenbach, Rheingau-Taunus-Kreis, Schwalm-Eder-Kreis, Vogelsbergkreis, Landkreis Waldeck-Frankenberg, Werra-Meißner-Kreis, Wetteraukreis, Stadt Darmstadt, Stadt Frankfurt am Main, Stadt Kassel, Stadt Offenbach, Stadt Wiesbaden

Folgende Kreise und Städte fallen ab morgen unter die Hotspot-Regelung:

-

Von gestern auf heute sind aus der Hotspot-Regelung herausgefallen:

-

3.5. Fallzahlen COVID-19 in Hessen (SurvNet-Stand 06.02.2022, 00:00 Uhr)

Tabelle 1. Übersicht bestätigter COVID-19-Fälle in Hessen inklusive 7-Tage-Inzidenz

| Kreis/Stadt | 7-Tage | Aktuell | Aktuell | Kumulativ | Kumulativ | 7-Tage |
|--------------------------|----------------|---------------|------------|----------------|--------------|----------------|
| | Inzidenz* | Fälle | Todesfälle | Fälle | Todesfälle | Fälle |
| LK Bergstraße | 1.316,2 | 421 | 0 | 31.215 | 403 | 3.567 |
| LK Darmstadt-Dieburg | 1.540,1 | 220 | 0 | 34.786 | 371 | 4.585 |
| LK Fulda | 1.733,5 | 324 | 0 | 34.786 | 343 | 3.866 |
| LK Gießen | 1.629,2 | 82 | 0 | 33.258 | 392 | 4.426 |
| LK Groß-Gerau | 1.092,1 | 445 | 0 | 37.776 | 341 | 3.012 |
| LK Hersfeld-Rotenburg | 972,5 | 0 | 0 | 13.022 | 213 | 1.170 |
| LK Hochtaunuskreis | 1.400,9 | 402 | 0 | 26.408 | 246 | 3.324 |
| LK Kassel | 1.052,3 | 378 | 0 | 20.577 | 250 | 2.494 |
| LK Lahn-Dill-Kreis | 1.548,3 | 545 | 0 | 29.698 | 266 | 3.923 |
| LK Limburg-Weilburg | 1.065,1 | 393 | 0 | 20.211 | 314 | 1.835 |
| LK Main-Kinzig-Kreis | 1.974,7 | 480 | 0 | 60.415 | 755 | 8.327 |
| LK Main-Taunus-Kreis | 1.202,0 | 0 | 0 | 29.179 | 271 | 2.876 |
| LK Marburg-Biedenkopf | 1.337,5 | 649 | 0 | 26.284 | 312 | 3.289 |
| LK Odenwaldkreis | 1.597,9 | 159 | 0 | 12.433 | 206 | 1.546 |
| LK Offenbach | 1.988,3 | 859 | 0 | 49.332 | 642 | 7.089 |
| LK Rheingau-Taunus-Kreis | 1.760,6 | 412 | 0 | 21.444 | 200 | 3.300 |
| LK Schwalm-Eder-Kreis | 1.237,2 | 363 | 0 | 17.154 | 272 | 2.225 |
| LK Vogelsbergkreis | 1.590,4 | 0 | 0 | 10.426 | 122 | 1.678 |
| LK Waldeck-Frankenberg | 1.498,1 | 239 | 0 | 16.554 | 177 | 2.345 |
| LK Werra-Meißner-Kreis | 958,6 | 163 | 0 | 8.828 | 191 | 959 |
| LK Wetteraukreis | 1.362,3 | 566 | 0 | 37.521 | 581 | 4.228 |
| SK Darmstadt | 1.900,4 | 155 | 1 | 20.769 | 178 | 3.025 |
| SK Frankfurt am Main | 2.404,3 | 2.935 | 1 | 126.301 | 1.038 | 18.371 |
| SK Kassel | 1.259,4 | 480 | 0 | 22.476 | 220 | 2.532 |
| SK Offenbach | 2.489,8 | 225 | 0 | 25.623 | 240 | 3.259 |
| SK Wiesbaden | 2.377,9 | 901 | 0 | 42.432 | 338 | 6.625 |
| Gesamt | 1.650,6 | 11.796 | 2 | 808.908 | 8.882 | 103.876 |

* Berechnet als Anzahl Fälle per 100.000 Bevölkerung.

Die Inzidenz beschreibt die in einem bestimmten Zeitraum neu aufgetretene Anzahl an Krankheitsfällen in einer definierten Population. Sie wird meist pro 100.000 Einwohner angegeben.

Die kumulierte Inzidenz umfasst alle bisher gemeldeten bestätigten Fälle in Hessen pro 100.000 Einwohner und die 7-Tage-Inzidenz beschreibt alle bestätigten Fälle der vorangegangenen sieben Tage in Hessen pro 100.000 Einwohner. Für die Berechnung der Inzidenzen werden die Bevölkerungszahlen des Hessischen Statistischen Landesamtes in Wiesbaden (Stand: 31.12.2020) zugrunde gelegt.

Abbildung 3. Tagesaktuell berechnete 7-Tages-Inzidenz bestätigter COVID-19-Fälle

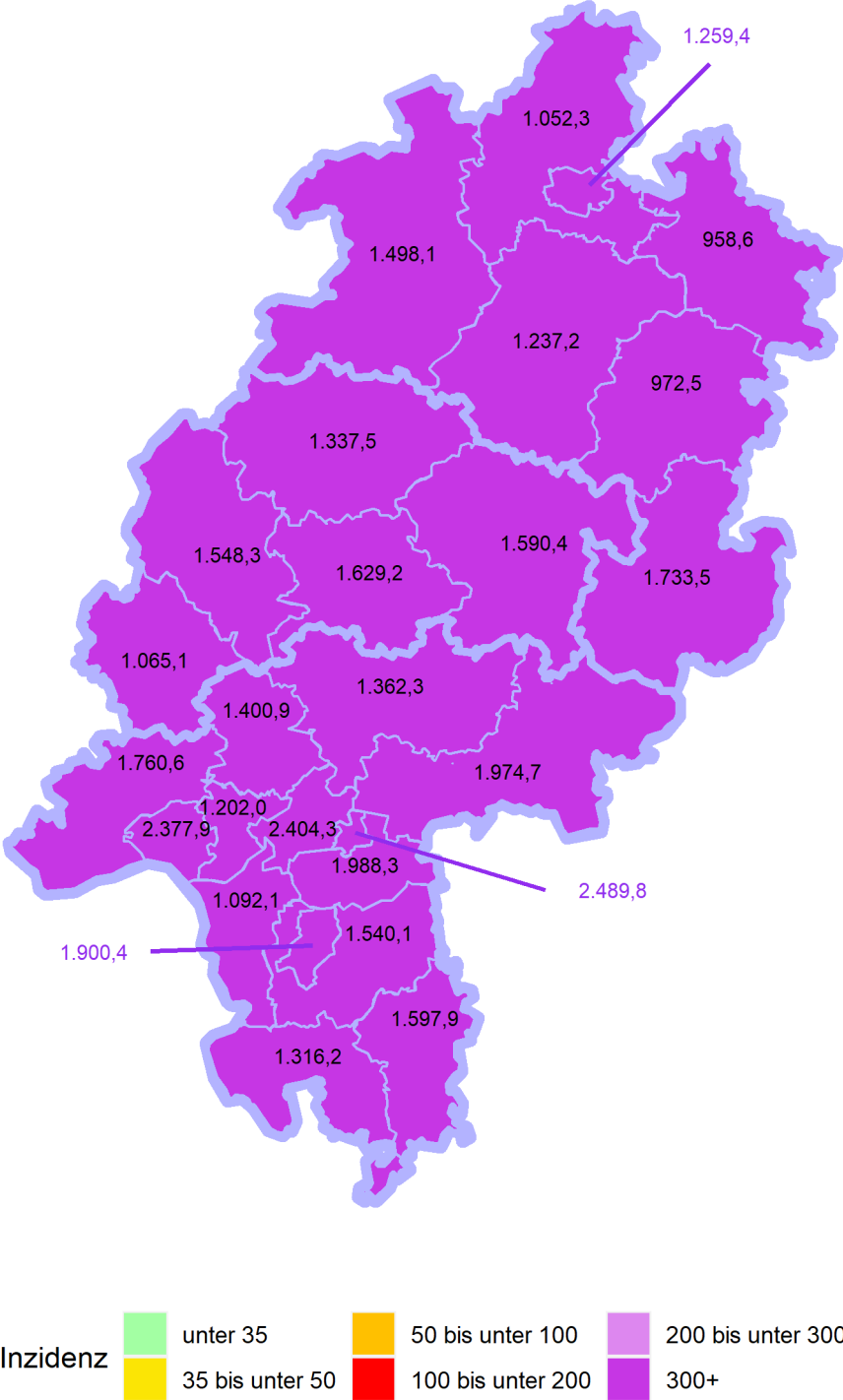
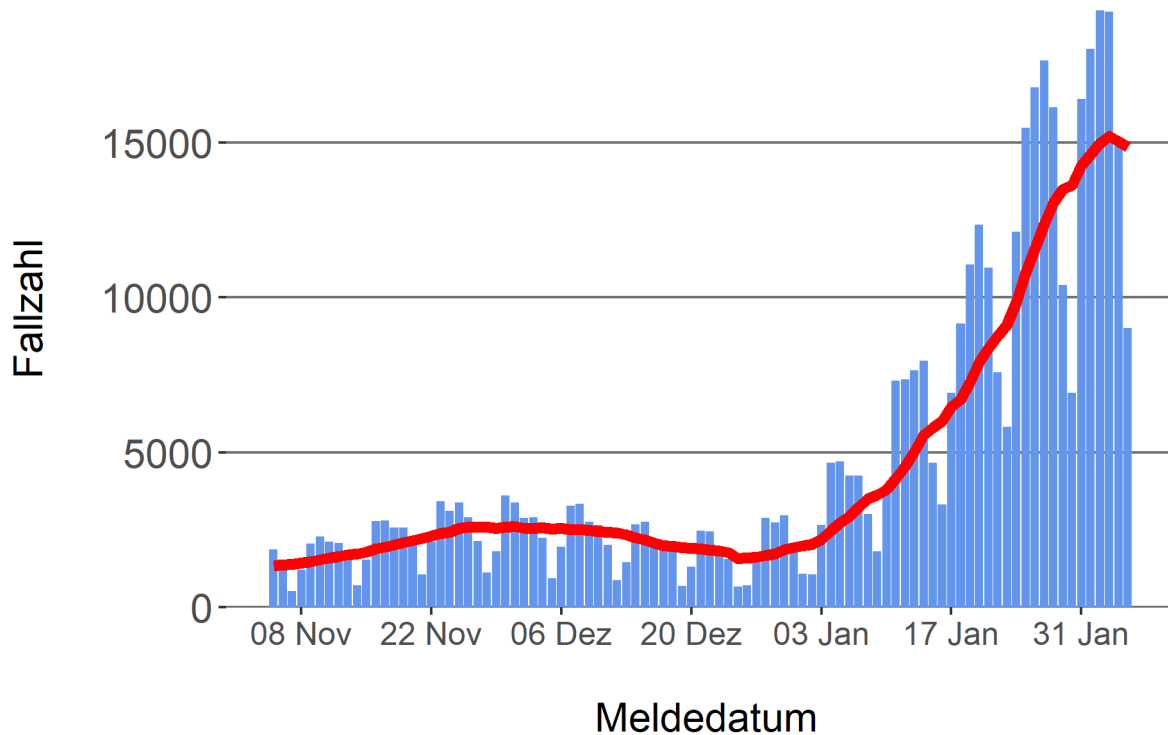


Abbildung 4. Darstellung der bestätigten COVID-19-Fälle in Hessen nach Meldedatum

Das Meldedatum entspricht dem Tag, an dem der Fall dem Gesundheitsamt bekannt wurde und im elektronischen Meldesystem erfasst wurde. Es wurden alle gemeldeten Fälle aufgetragen, die bis zum Vortag des heutigen Datums eingegangen sind. Der erste COVID-19-Fall in Hessen wurde am 28. Februar 2020 gemeldet. Die rote Linie ist das sog. nachlaufende 7-Tage-Mittel, das zur Glättung eingesetzt wird. Die Summe der Fälle des Berichtstags und der sechs vorherigen Tage wird durch Sieben geteilt und dargestellt.



Links zu den Websites von HMSI, RKI und BZgA

Informationen auf der Website des HMSI:

<https://soziales.hessen.de/Corona>

Übersicht des RKI zu aktuellen Risikogebieten:

https://www.rki.de/DE/Content/InfAZ/N/Neuartiges_Coronavirus/Risikogebiete_neu.html

Informationen der Bundeszentrale für gesundheitliche Aufklärung (BZgA):

<https://www.infektionsschutz.de/coronavirus-sars-cov-2.html>

Kontakt

Pressereferat

Hessisches Ministerium für Soziales und Integration

Sonnenbergerstraße 2/2A

65193 Wiesbaden

Telefon (0611) 32-19 3408

Telefax (0611) 32-719 4666

E-Mail: presse@hsm.hessen.de