



# Bulletin

Stand 07.02.2022

## 1. COVID-19-Fallzahlen

Abbildung 1. Globale, bundesweite und hessische Meldezahlen und Todesfälle.

		Differenz zum 06.02.2022
Bestätigte Fälle weltweit <sup>1</sup> :	394.884.473	+1.667.230
	Todesfälle weltweit <sup>1</sup> :	5.739.131 +4.735
Bestätigte Fälle Deutschland <sup>2</sup> :	11.117.857	+95.267
	Todesfälle Deutschland <sup>2</sup> :	118.766 +49
Bestätigte Fälle Hessen <sup>2</sup> :	817.088	+8.180
	Todesfälle Hessen <sup>2</sup> :	8.908 +26

<sup>1</sup> Johns Hopkins University (abgerufen 6.00, Uhr)

<sup>2</sup> Robert Koch-Institut (Meldedaten, SurvNet-Stand 00:00 Uhr)

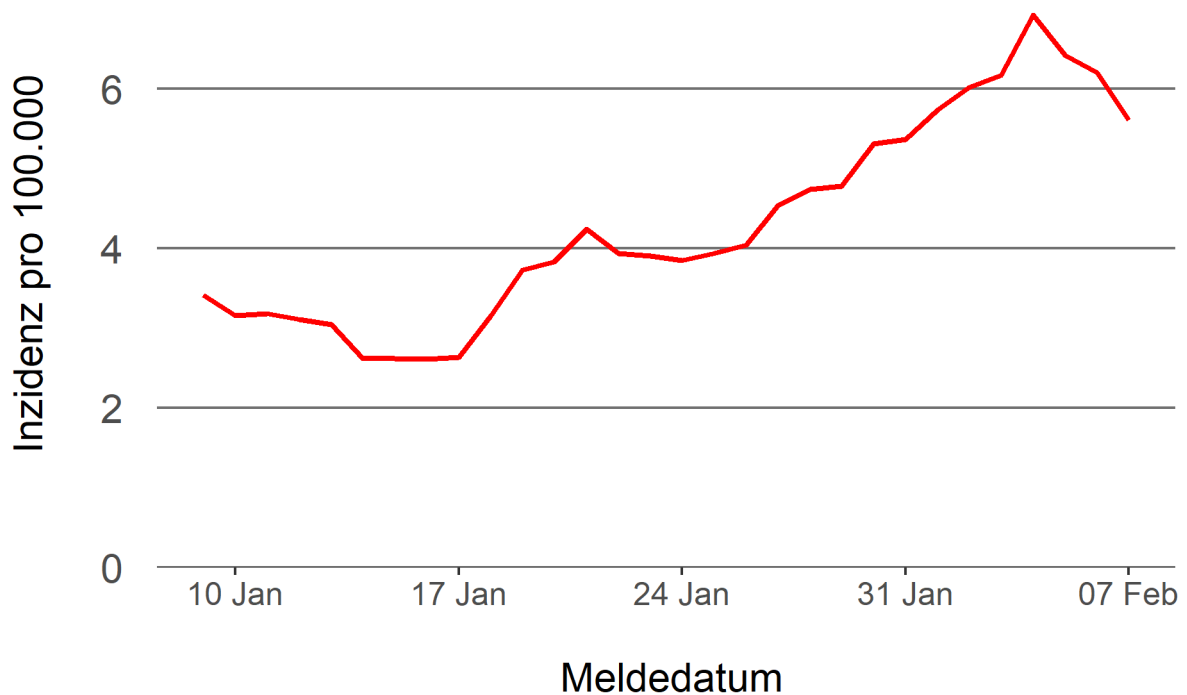
Pandemie (seit 11.03.2020)

## 2. Leitindikatoren zur Bestimmung des Pandemiegeschehens

### 2.1. Hospitalisierungsinzidenz

Der durch das RKI ausgewiesene Hospitalisierungsinzidenz-Tageswert für Hessen liegt aktuell bei 5,61 pro 100.000 Einwohner\*innen (07.02.2022). Eine Woche zuvor betrug der Wert 5,37 pro 100.000.

Abbildung 2. 7-Tage-Inzidenz Hospitalisierungen in Hessen im zeitlichen Verlauf



### 2.2. Zahl der mit COVID-19-Patient\*innen belegten Intensivbetten

Nach der IVENA Sonderlage waren am 06.02.2022 um 11:00 Uhr 227 Betten auf hessischen Intensivstationen mit Patient\*innen mit einer COVID-19-Erkrankung belegt. Bei 215 wurde eine SARS-CoV-2 Infektion bestätigt, bei 12 besteht der Verdacht. Vor einer Woche waren es 198 Patient\*innen, die auf hessischen Intensivstationen gepflegt werden mussten.

### **3. Weitere Indikatoren zur Bestimmung des Pandemiegeschehens**

#### 3.1. Zahl der mit COVID-19-Patient\*innen belegten Normalbetten

Nach der IVENA Sonderlage waren am 06.02.2022 um 11:00 Uhr 1207 Betten auf hessischen Normalstationen mit Patient\*innen mit einer COVID-19-Erkrankung belegt. Bei 1064 wurde eine SARS-CoV-2 Infektion bestätigt, bei 143 besteht der Verdacht. Vor einer Woche lag die Zahl der Hospitalisierten bei 1002.

#### 3.2. Impfstatus von COVID-19-Patient\*innen in Intensivbehandlung

60,7 Prozent der auf hessischen Intensivstationen behandelten Patient\*innen mit COVID-19 sind nicht vollständig geimpft (ungeimpft oder teilgeimpft), während 34,6 Prozent vollständig geimpft sind. Bei 4,7 Prozent ist der Impfstatus unbekannt.

#### 3.3. Aktuelle COVID-19-Impfquote in Hessen

Nach den zum Zeitpunkt der Erstellung aktuellsten verfügbaren Daten sind 72,9 Prozent der hessischen Bevölkerung vollständig gegen SARS-CoV-2 geimpft. Geboostert sind 51,9 Prozent (RKI Impfquotenmonitoring, Stand: 05.02.2022). Wenn nur die Altersgruppe ab 12 Jahren berücksichtigt wird, beträgt der vollimmunisierte Anteil 81,5 Prozent und geboostert sind 58,5 Prozent.

### 3.5. Fallzahlen COVID-19 in Hessen (SurvNet-Stand 07.02.2022, 00:00 Uhr)

**Tabelle 1. Übersicht bestätigter COVID-19-Fälle in Hessen inklusive 7-Tage-Inzidenz**

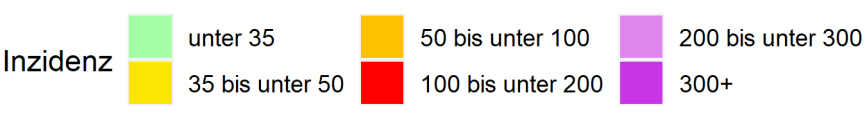
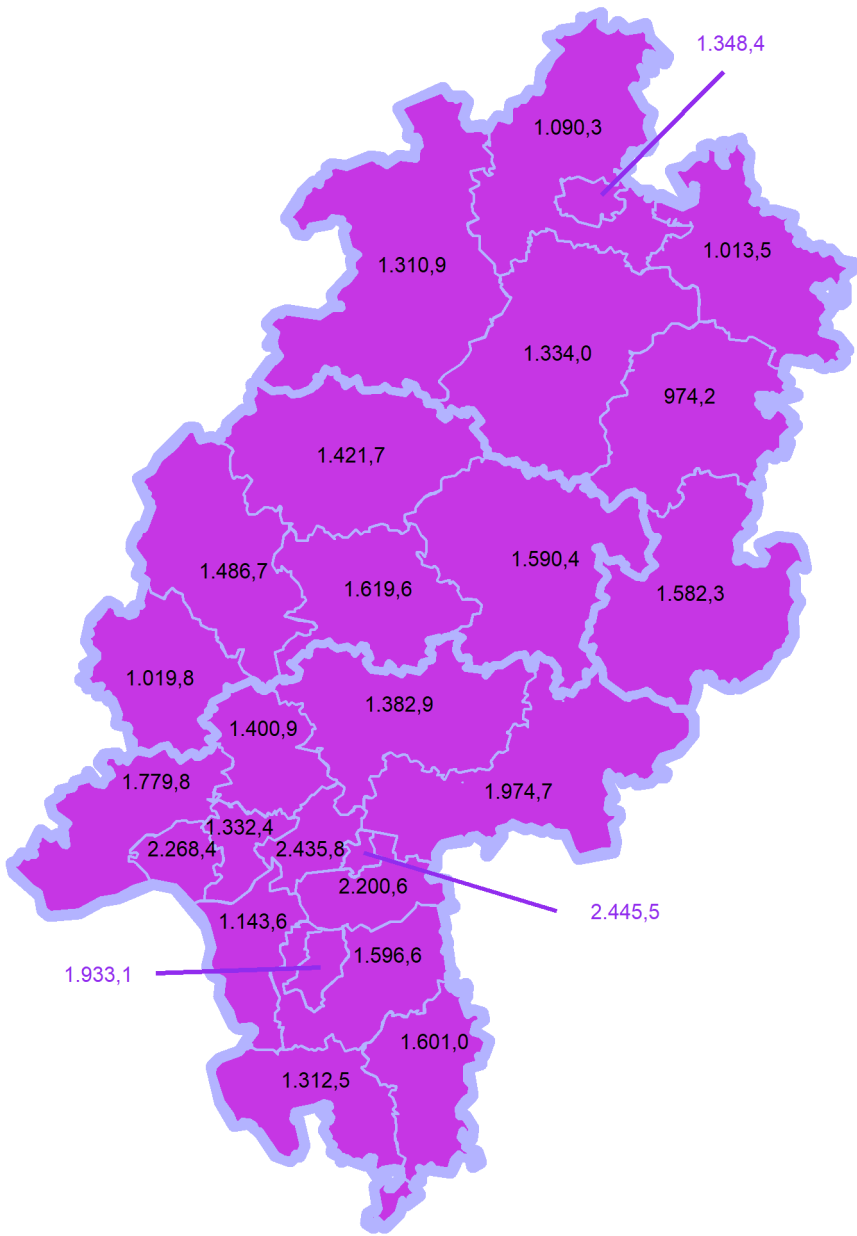
Kreis/Stadt	7-Tage	Aktuell	Aktuell	Kumulativ	Kumulativ	7-Tage
	Inzidenz*	Fälle	Todesfälle	Fälle	Todesfälle	Fälle
LK Bergstraße	1.312,5	283	0	31.498	403	3.557
LK Darmstadt-Dieburg	1.596,6	435	0	35.220	371	4.753
LK Fulda	1.582,3	0	0	34.786	343	3.529
LK Gießen	1.619,6	0	0	33.258	392	4.400
LK Groß-Gerau	1.143,6	482	0	38.258	341	3.154
LK Hersfeld-Rotenburg	974,2	11	0	13.033	213	1.172
LK Hochtaunuskreis	1.400,9	0	0	26.408	246	3.324
LK Kassel	1.090,3	223	0	20.800	250	2.584
LK Lahn-Dill-Kreis	1.486,7	0	0	29.698	266	3.767
LK Limburg-Weilburg	1.019,8	0	0	20.211	314	1.757
LK Main-Kinzig-Kreis	1.974,7	0	0	60.415	755	8.327
LK Main-Taunus-Kreis	1.332,4	729	0	29.908	271	3.188
LK Marburg-Biedenkopf	1.421,7	279	0	26.563	312	3.496
LK Odenwaldkreis	1.601,0	3	0	12.436	206	1.549
LK Offenbach	2.200,6	1.009	0	50.341	642	7.846
LK Rheingau-Taunus-Kreis	1.779,8	335	0	21.779	200	3.336
LK Schwalm-Eder-Kreis	1.334,0	219	0	17.373	272	2.399
LK Vogelsbergkreis	1.590,4	0	0	10.426	122	1.678
LK Waldeck-Frankenberg	1.310,9	0	0	16.554	177	2.052
LK Werra-Meißner-Kreis	1.013,5	106	0	8.934	191	1.014
LK Wetteraukreis	1.382,9	397	0	37.918	581	4.292
SK Darmstadt	1.933,1	225	0	20.995	178	3.077
SK Frankfurt am Main	2.435,8	2.675	24	128.976	1.062	18.612
SK Kassel	1.348,4	283	2	22.759	222	2.711
SK Offenbach	2.445,5	134	0	25.757	240	3.201
SK Wiesbaden	2.268,4	352	0	42.784	338	6.320
<b>Gesamt</b>	<b>1.670,0</b>	<b>8.180</b>	<b>26</b>	<b>817.088</b>	<b>8.908</b>	<b>105.095</b>

\* Berechnet als Anzahl Fälle per 100.000 Bevölkerung.

Die Inzidenz beschreibt die in einem bestimmten Zeitraum neu aufgetretene Anzahl an Krankheitsfällen in einer definierten Population. Sie wird meist pro 100.000 Einwohner angegeben.

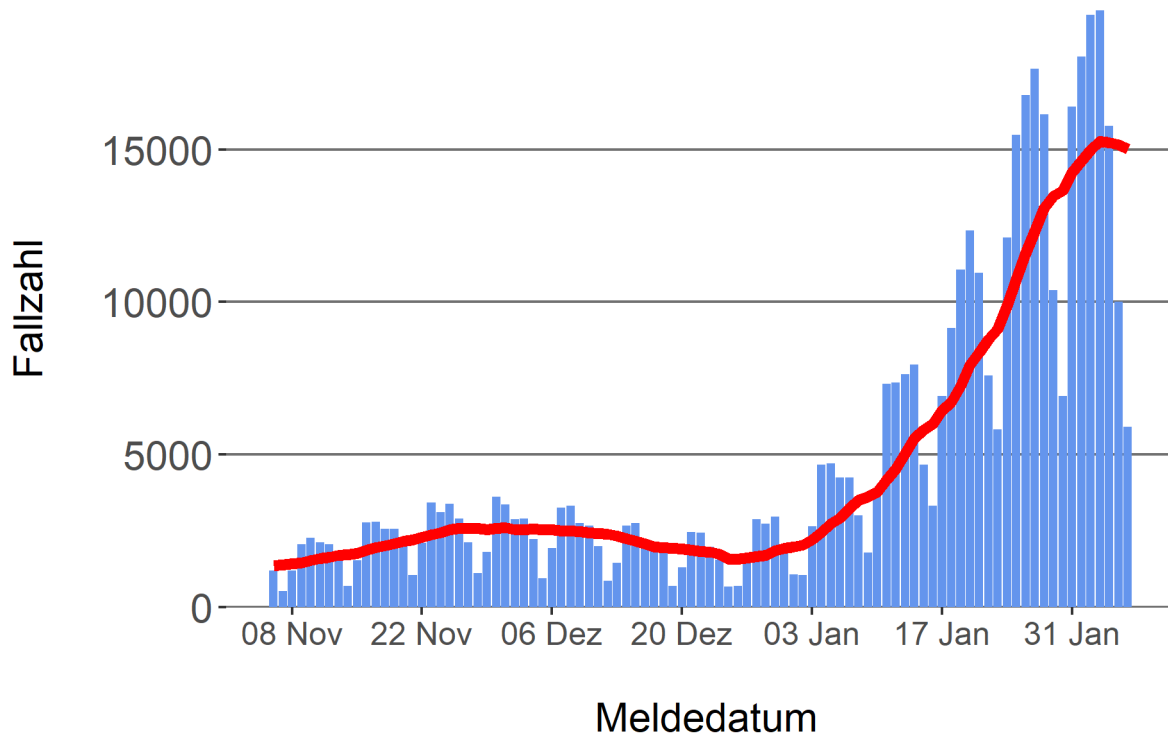
Die kumulierte Inzidenz umfasst alle bisher gemeldeten bestätigten Fälle in Hessen pro 100.000 Einwohner und die 7-Tage-Inzidenz beschreibt alle bestätigten Fälle der vorangegangenen sieben Tage in Hessen pro 100.000 Einwohner. Für die Berechnung der Inzidenzen werden die Bevölkerungszahlen des Hessischen Statistischen Landesamtes in Wiesbaden (Stand: 31.12.2020) zugrunde gelegt.

Abbildung 3. Tagesaktuell berechnete 7-Tages-Inzidenz bestätigter COVID-19-Fälle



#### Abbildung 4. Darstellung der bestätigten COVID-19-Fälle in Hessen nach Meldedatum

Das Meldedatum entspricht dem Tag, an dem der Fall dem Gesundheitsamt bekannt wurde und im elektronischen Meldesystem erfasst wurde. Es wurden alle gemeldeten Fälle aufgetragen, die bis zum Vortag des heutigen Datums eingegangen sind. Der erste COVID-19-Fall in Hessen wurde am 28. Februar 2020 gemeldet. Die rote Linie ist das sog. nachlaufende 7-Tage-Mittel, das zur Glättung eingesetzt wird. Die Summe der Fälle des Berichtstags und der sechs vorherigen Tage wird durch Sieben geteilt und dargestellt.



#### Links zu den Websites von HMSI, RKI und BZgA

Informationen auf der Website des HMSI:

<https://soziales.hessen.de/Corona>

Übersicht des RKI zu aktuellen Risikogebieten:

[https://www.rki.de/DE/Content/InfAZ/N/Neuartiges\\_Coronavirus/Risikogebiete\\_neu.html](https://www.rki.de/DE/Content/InfAZ/N/Neuartiges_Coronavirus/Risikogebiete_neu.html)

Informationen der Bundeszentrale für gesundheitliche Aufklärung (BZgA):

<https://www.infektionsschutz.de/coronavirus-sars-cov-2.html>

#### Kontakt

Pressereferat

Hessisches Ministerium für Soziales und Integration

Sonnenbergerstraße 2/2A

65193 Wiesbaden

Telefon (0611) 32-19 3408

Telefax (0611) 32-719 4666

E-Mail: [presse@hsm.hessen.de](mailto:presse@hsm.hessen.de)