

# Bulletin

Stand 08.02.2022

## 1. COVID-19-Fallzahlen

Abbildung 1. Globale, bundesweite und hessische Meldezahlen und Todesfälle.

		Differenz zum 07.02.2022
Bestätigte Fälle weltweit <sup>1</sup> : Todesfälle weltweit <sup>1</sup> :	397.183.260	<b>+2.298.787</b>
	5.749.470	<b>+10.339</b>
Bestätigte Fälle Deutschland <sup>2</sup> : Todesfälle Deutschland <sup>2</sup> :	11.287.428	<b>+169.571</b>
	118.943	<b>+177</b>
Bestätigte Fälle Hessen <sup>2</sup> : Todesfälle Hessen <sup>2</sup> :	833.168	<b>+16.079</b>
	8.918	<b>+10</b>

<sup>1</sup> Johns Hopkins University (abgerufen 6:00, Uhr)

<sup>2</sup> Robert Koch-Institut (Meldedaten, SurvNet-Stand 00:00 Uhr)

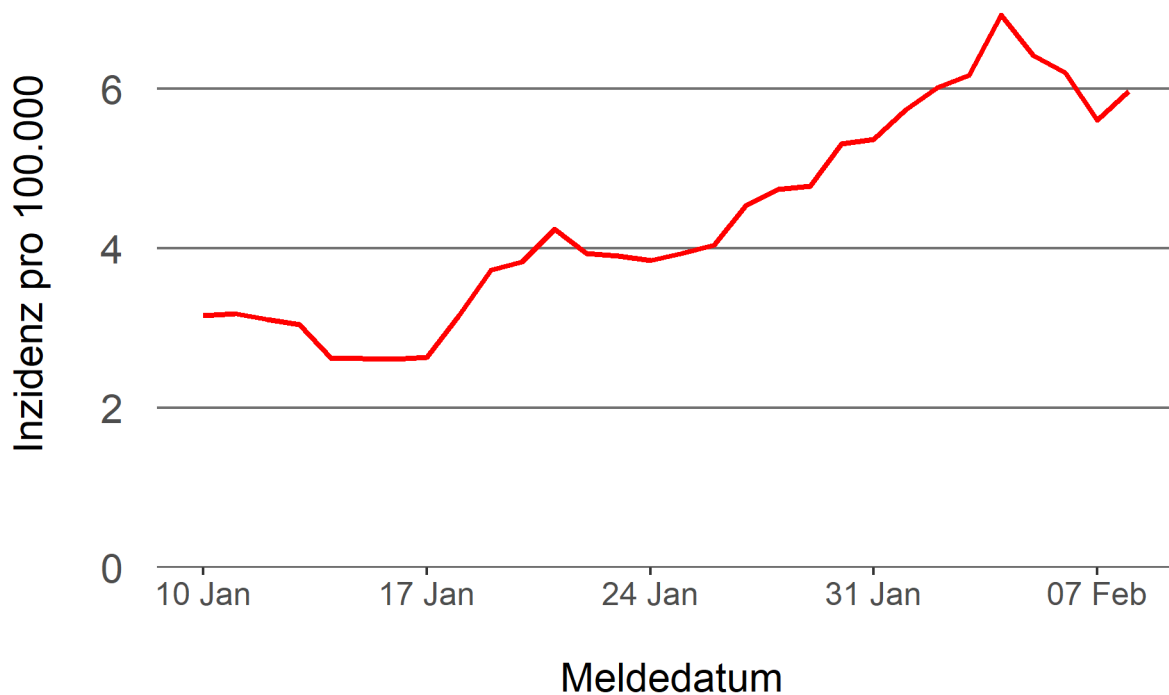
**Pandemie (seit 11.03.2020)**

## 2. Leitindikatoren zur Bestimmung des Pandemiegeschehens

### 2.1. Hospitalisierungsinzidenz

Der durch das RKI ausgewiesene Hospitalisierungsinzidenz-Tageswert für Hessen liegt aktuell bei 5,97 pro 100.000 Einwohner\*innen (08.02.2022). Eine Woche zuvor betrug der Wert 5,74 pro 100.000.

Abbildung 2. 7-Tage-Inzidenz Hospitalisierungen in Hessen im zeitlichen Verlauf



### 2.2. Zahl der mit COVID-19-Patient\*innen belegten Intensivbetten

Nach der IVENA Sonderlage waren am 07.02.2022 um 11:00 Uhr 231 Betten auf hessischen Intensivstationen mit Patient\*innen mit einer COVID-19-Erkrankung belegt. Bei 217 wurde eine SARS-CoV-2 Infektion bestätigt, bei 14 besteht der Verdacht. Vor einer Woche waren es 200 Patient\*innen, die auf hessischen Intensivstationen gepflegt werden mussten.

### **3. Weitere Indikatoren zur Bestimmung des Pandemiegeschehens**

#### 3.1. Zahl der mit COVID-19-Patient\*innen belegten Normalbetten

Nach der IVENA Sonderlage waren am 07.02.2022 um 11:00 Uhr 1285 Betten auf hessischen Normalstationen mit Patient\*innen mit einer COVID-19-Erkrankung belegt. Bei 1158 wurde eine SARS-CoV-2 Infektion bestätigt, bei 127 besteht der Verdacht. Vor einer Woche lag die Zahl der Hospitalisierten bei 1069.

#### 3.2. Impfstatus von COVID-19-Patient\*innen in Intensivbehandlung

57,9 Prozent der auf hessischen Intensivstationen behandelten Patient\*innen mit COVID-19 sind nicht vollständig geimpft (ungeimpft oder teilgeimpft), während 38 Prozent vollständig geimpft sind. Bei 4,2 Prozent ist der Impfstatus unbekannt.

#### 3.3. Aktuelle COVID-19-Impfquote in Hessen

Nach den zum Zeitpunkt der Erstellung aktuellsten verfügbaren Daten sind 73,0 Prozent der hessischen Bevölkerung vollständig gegen SARS-CoV-2 geimpft. Geboostert sind 52,0 Prozent (RKI Impfquotenmonitoring, Stand: 07.02.2022). Wenn nur die Altersgruppe ab 12 Jahren berücksichtigt wird, beträgt der vollimmunisierte Anteil 81,5 Prozent und geboostert sind 58,6 Prozent.

### 3.5. Fallzahlen COVID-19 in Hessen (SurvNet-Stand 08.02.2022, 00:00 Uhr)

**Tabelle 1. Übersicht bestätigter COVID-19-Fälle in Hessen inklusive 7-Tage-Inzidenz**


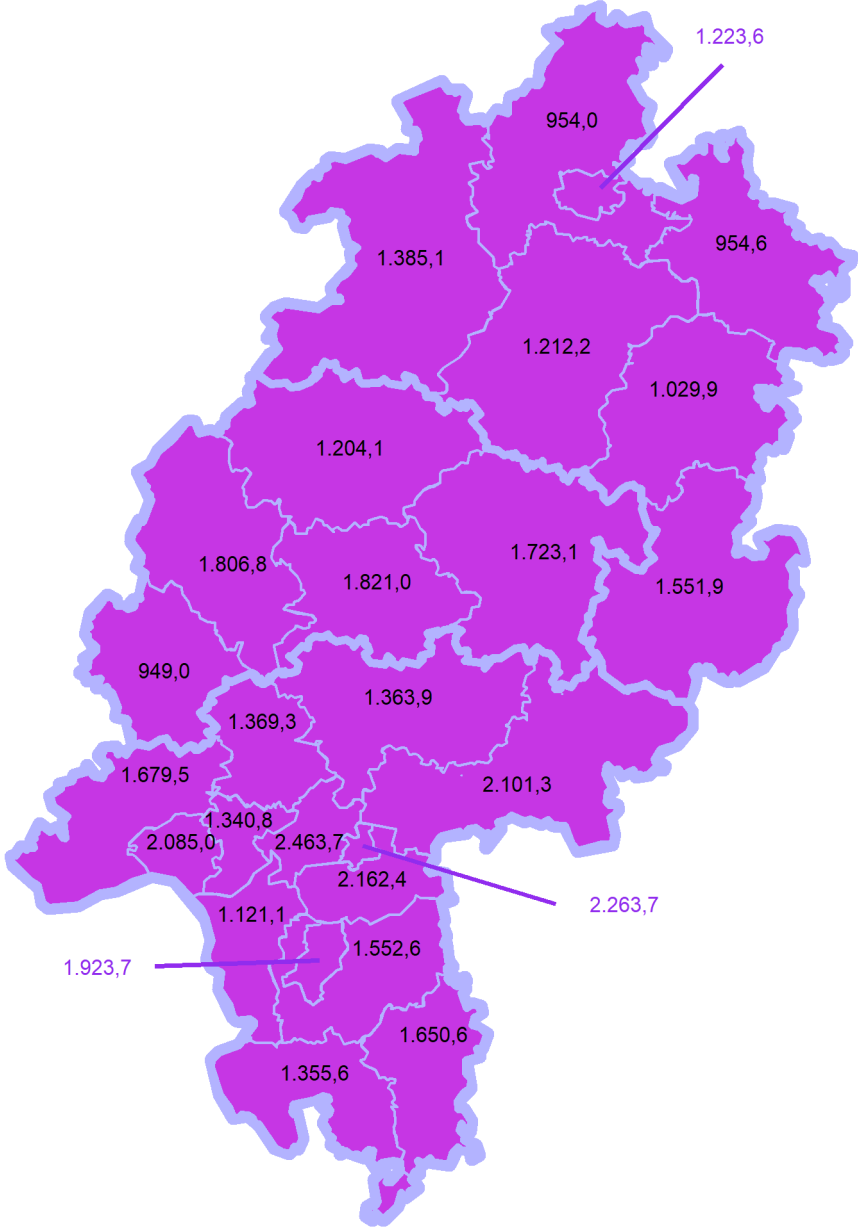
Kreis/Stadt	7-Tage	Aktuell	Aktuell	Kumulativ	Kumulativ	7-Tage
	Inzidenz*	Fälle	Todesfälle	Fälle	Todesfälle	Fälle
LK Bergstraße	1.355,6	528	0	32.026	403	3.674
LK Darmstadt-Dieburg	1.552,6	573	0	35.792	371	4.622
LK Fulda	1.551,9	519	2	35.305	345	3.461
LK Gießen	1.821,0	1.541	0	34.799	392	4.947
LK Groß-Gerau	1.121,1	780	1	39.038	342	3.092
LK Hersfeld-Rotenburg	1.029,9	320	0	13.353	213	1.239
LK Hochtaunuskreis	1.369,3	529	1	26.937	247	3.249
LK Kassel	954,0	141	0	20.941	250	2.261
LK Lahn-Dill-Kreis	1.806,8	955	0	30.653	266	4.578
LK Limburg-Weilburg	949,0	181	0	20.392	314	1.635
LK Main-Kinzig-Kreis	2.101,3	2.092	2	62.507	757	8.861
LK Main-Taunus-Kreis	1.340,8	582	0	30.490	271	3.208
LK Marburg-Biedenkopf	1.204,1	68	0	26.631	312	2.961
LK Odenwaldkreis	1.650,6	279	-1	12.715	205	1.597
LK Offenbach	2.162,4	1.125	2	51.466	644	7.710
LK Rheingau-Taunus-Kreis	1.679,5	232	0	22.011	200	3.148
LK Schwalm-Eder-Kreis	1.212,2	57	0	17.430	272	2.180
LK Vogelsbergkreis	1.723,1	586	0	11.012	122	1.818
LK Waldeck-Frankenberg	1.385,1	324	0	16.878	177	2.168
LK Werra-Meißner-Kreis	954,6	9	0	8.943	191	955
LK Wetteraukreis	1.363,9	335	0	38.254	581	4.233
SK Darmstadt	1.923,7	398	0	21.394	178	3.062
SK Frankfurt am Main	2.463,7	2.989	3	131.965	1.065	18.825
SK Kassel	1.223,6	163	0	22.922	222	2.460
SK Offenbach	2.263,7	353	0	26.110	240	2.963
SK Wiesbaden	2.085,0	420	0	43.204	338	5.809
<b>Gesamt</b>	<b>1.664,0</b>	<b>16.079</b>	<b>10</b>	<b>833.168</b>	<b>8.918</b>	<b>104.716</b>

\* Berechnet als Anzahl Fälle per 100.000 Bevölkerung.

Die Inzidenz beschreibt die in einem bestimmten Zeitraum neu aufgetretene Anzahl an Krankheitsfällen in einer definierten Population. Sie wird meist pro 100.000 Einwohner angegeben.

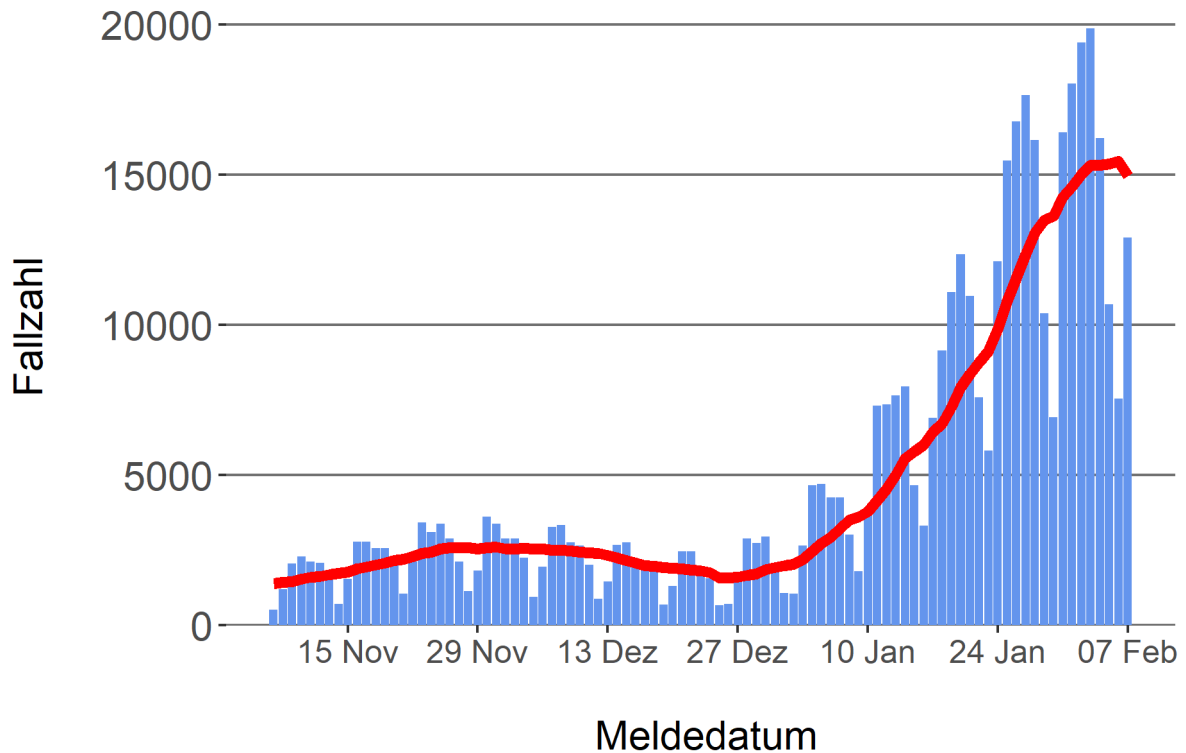
Die kumulierte Inzidenz umfasst alle bisher gemeldeten bestätigten Fälle in Hessen pro 100.000 Einwohner und die 7-Tage-Inzidenz beschreibt alle bestätigten Fälle der vorangegangenen sieben Tage in Hessen pro 100.000 Einwohner. Für die Berechnung der Inzidenzen werden die Bevölkerungszahlen des Hessischen Statistischen Landesamtes in Wiesbaden (Stand: 31.12.2020) zugrunde gelegt.

Abbildung 3. Tagesaktuell berechnete 7-Tages-Inzidenz bestätigter COVID-19-Fälle



#### Abbildung 4. Darstellung der bestätigten COVID-19-Fälle in Hessen nach Meldedatum

Das Meldedatum entspricht dem Tag, an dem der Fall dem Gesundheitsamt bekannt wurde und im elektronischen Meldesystem erfasst wurde. Es wurden alle gemeldeten Fälle aufgetragen, die bis zum Vortag des heutigen Datums eingegangen sind. Der erste COVID-19-Fall in Hessen wurde am 28. Februar 2020 gemeldet. Die rote Linie ist das sog. nachlaufende 7-Tage-Mittel, das zur Glättung eingesetzt wird. Die Summe der Fälle des Berichtstags und der sechs vorherigen Tage wird durch Sieben geteilt und dargestellt.



#### Links zu den Websites von HMSI, RKI und BZgA

Informationen auf der Website des HMSI:

<https://soziales.hessen.de/Corona>

Übersicht des RKI zu aktuellen Risikogebieten:

[https://www.rki.de/DE/Content/InfAZ/N/Neuartiges\\_Coronavirus/Risikogebiete\\_neu.html](https://www.rki.de/DE/Content/InfAZ/N/Neuartiges_Coronavirus/Risikogebiete_neu.html)

Informationen der Bundeszentrale für gesundheitliche Aufklärung (BZgA):

<https://www.infektionsschutz.de/coronavirus-sars-cov-2.html>

#### Kontakt

Pressereferat

Hessisches Ministerium für Soziales und Integration

Sonnenbergerstraße 2/2A

65193 Wiesbaden

Telefon (0611) 32-19 3408

Telefax (0611) 32-719 4666

E-Mail: [presse@hsm.hessen.de](mailto:presse@hsm.hessen.de)