

Bulletin

Stand 09.02.2022

1. COVID-19-Fallzahlen

Abbildung 1. Globale, bundesweite und hessische Meldezahlen und Todesfälle.

		Differenz zum 08.02.2022
Bestätigte Fälle weltweit ¹ : Todesfälle weltweit ¹ :	400.778.513	+3.595.253
	5.764.503	+15.033
Bestätigte Fälle Deutschland ² : Todesfälle Deutschland ² :	11.521.678	+234.250
	119.215	+272
Bestätigte Fälle Hessen ² : Todesfälle Hessen ² :	852.607	+19.445
	8.926	+8

¹ Johns Hopkins University (abgerufen 6:00, Uhr)

² Robert Koch-Institut (Meldedaten, SurvNet-Stand 00:00 Uhr)

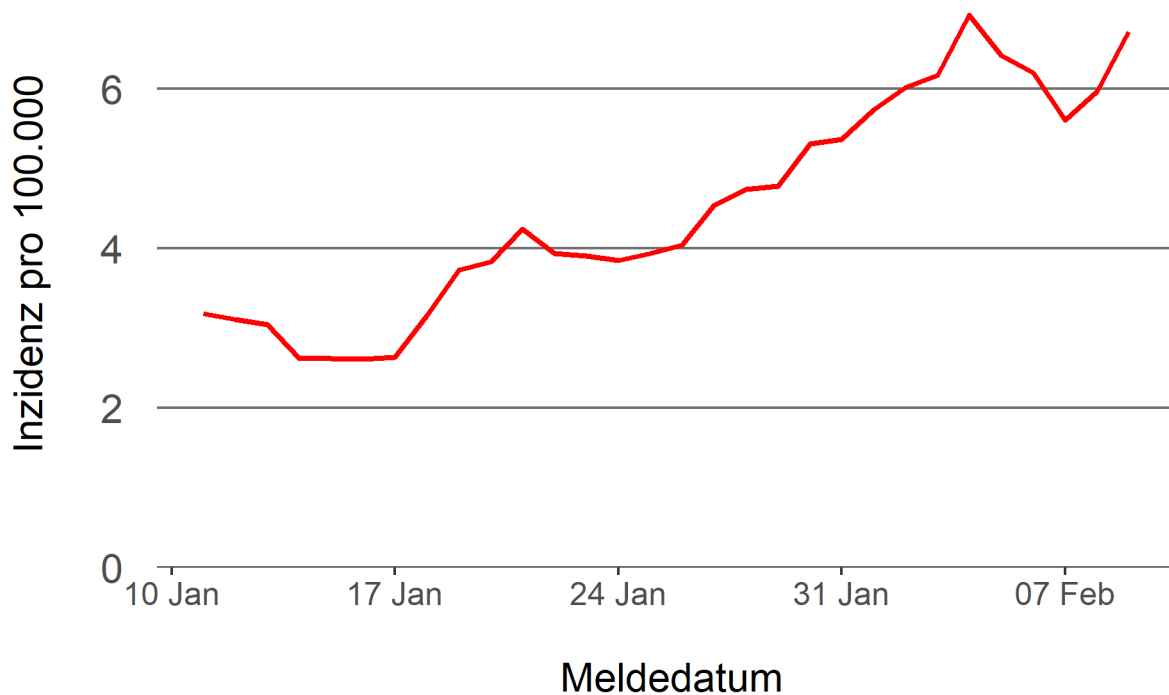
Pandemie (seit 11.03.2020)

2. Leitindikatoren zur Bestimmung des Pandemiegeschehens

2.1. Hospitalisierungsinzidenz

Der durch das RKI ausgewiesene Hospitalisierungsinzidenz-Tageswert für Hessen liegt aktuell bei 6,72 pro 100.000 Einwohner*innen (09.02.2022). Eine Woche zuvor betrug der Wert 6,02 pro 100.000.

Abbildung 2. 7-Tage-Inzidenz Hospitalisierungen in Hessen im zeitlichen Verlauf



2.2. Zahl der mit COVID-19-Patient*innen belegten Intensivbetten

Nach der IVENA Sonderlage waren am 08.02.2022 um 11:00 Uhr 238 Betten auf hessischen Intensivstationen mit Patient*innen mit einer COVID-19-Erkrankung belegt. Bei 220 wurde eine SARS-CoV-2 Infektion bestätigt, bei 18 besteht der Verdacht. Vor einer Woche waren es 216 Patient*innen, die auf hessischen Intensivstationen gepflegt werden mussten.

3. Weitere Indikatoren zur Bestimmung des Pandemiegeschehens

3.1. Zahl der mit COVID-19-Patient*innen belegten Normalbetten

Nach der IVENA Sonderlage waren am 08.02.2022 um 11:00 Uhr 1306 Betten auf hessischen Normalstationen mit Patient*innen mit einer COVID-19-Erkrankung belegt. Bei 1181 wurde eine SARS-CoV-2 Infektion bestätigt, bei 125 besteht der Verdacht. Vor einer Woche lag die Zahl der Hospitalisierten bei 1156.

3.2. Impfstatus von COVID-19-Patient*innen in Intensivbehandlung

58,7 Prozent der auf hessischen Intensivstationen behandelten Patient*innen mit COVID-19 sind nicht vollständig geimpft (ungeimpft oder teilgeimpft), während 37,2 Prozent vollständig geimpft sind. Bei 4,1 Prozent ist der Impfstatus unbekannt.

3.3. Aktuelle COVID-19-Impfquote in Hessen

Nach den zum Zeitpunkt der Erstellung aktuellsten verfügbaren Daten sind 73,1 Prozent der hessischen Bevölkerung vollständig gegen SARS-CoV-2 geimpft. Geboostert sind 52,4 Prozent (RKI Impfquotenmonitoring, Stand: 09.02.2022). Wenn nur die Altersgruppe ab 12 Jahren berücksichtigt wird, beträgt der vollimmunisierte Anteil 81,6 Prozent und geboostert sind 59,1 Prozent.

3.5. Fallzahlen COVID-19 in Hessen (SurvNet-Stand 09.02.2022, 00:00 Uhr)

Tabelle 1. Übersicht bestätigter COVID-19-Fälle in Hessen inklusive 7-Tage-Inzidenz

Kreis/Stadt	7-Tage	Aktuell	Aktuell	Kumulativ	Kumulativ	7-Tage
	Inzidenz*	Fälle	Todesfälle	Fälle	Todesfälle	Fälle
LK Bergstraße	1.441,6	758	1	32.784	404	3.907
LK Darmstadt-Dieburg	1.581,8	882	0	36.674	371	4.709
LK Fulda	1.405,2	654	0	35.959	345	3.134
LK Gießen	1.752,9	673	0	35.472	392	4.762
LK Groß-Gerau	1.175,8	942	0	39.974	342	3.243
LK Hersfeld-Rotenburg	1.098,1	347	0	13.700	213	1.321
LK Hochtaunuskreis	1.452,7	804	0	27.741	247	3.447
LK Kassel	1.146,4	1.051	0	21.993	250	2.717
LK Lahn-Dill-Kreis	1.824,6	655	0	31.308	266	4.623
LK Limburg-Weilburg	910,1	338	0	20.730	314	1.568
LK Main-Kinzig-Kreis	2.153,2	1.568	0	64.075	757	9.080
LK Main-Taunus-Kreis	1.339,5	516	0	31.006	271	3.205
LK Marburg-Biedenkopf	1.206,2	638	0	27.269	312	2.966
LK Odenwaldkreis	1.602,0	265	0	12.980	205	1.550
LK Offenbach	2.297,1	1.566	3	53.032	647	8.190
LK Rheingau-Taunus-Kreis	1.693,4	534	0	22.545	200	3.174
LK Schwalm-Eder-Kreis	1.269,5	414	1	17.844	273	2.283
LK Vogelsbergkreis	1.653,9	282	0	11.294	122	1.745
LK Waldeck-Frankenberg	1.448,9	297	0	17.175	177	2.268
LK Werra-Meißner-Kreis	1.003,5	137	0	9.080	191	1.004
LK Wetteraukreis	1.339,1	885	0	39.139	581	4.156
SK Darmstadt	1.897,9	585	0	21.979	178	3.021
SK Frankfurt am Main	2.395,1	2.083	1	134.048	1.066	18.301
SK Kassel	1.568,8	1.252	0	24.173	222	3.154
SK Offenbach	2.172,8	483	1	26.593	241	2.844
SK Wiesbaden	2.021,1	836	1	44.040	339	5.631
Gesamt	1.684,4	19.445	8	852.607	8.926	106.003

* Berechnet als Anzahl Fälle per 100.000 Bevölkerung.

Die Inzidenz beschreibt die in einem bestimmten Zeitraum neu aufgetretene Anzahl an Krankheitsfällen in einer definierten Population. Sie wird meist pro 100.000 Einwohner angegeben.

Die kumulierte Inzidenz umfasst alle bisher gemeldeten bestätigten Fälle in Hessen pro 100.000 Einwohner und die 7-Tage-Inzidenz beschreibt alle bestätigten Fälle der vorangegangenen sieben Tage in Hessen pro 100.000 Einwohner. Für die Berechnung der Inzidenzen werden die Bevölkerungszahlen des Hessischen Statistischen Landesamtes in Wiesbaden (Stand: 31.12.2020) zugrunde gelegt.

Abbildung 3. Tagesaktuell berechnete 7-Tages-Inzidenz bestätigter COVID-19-Fälle

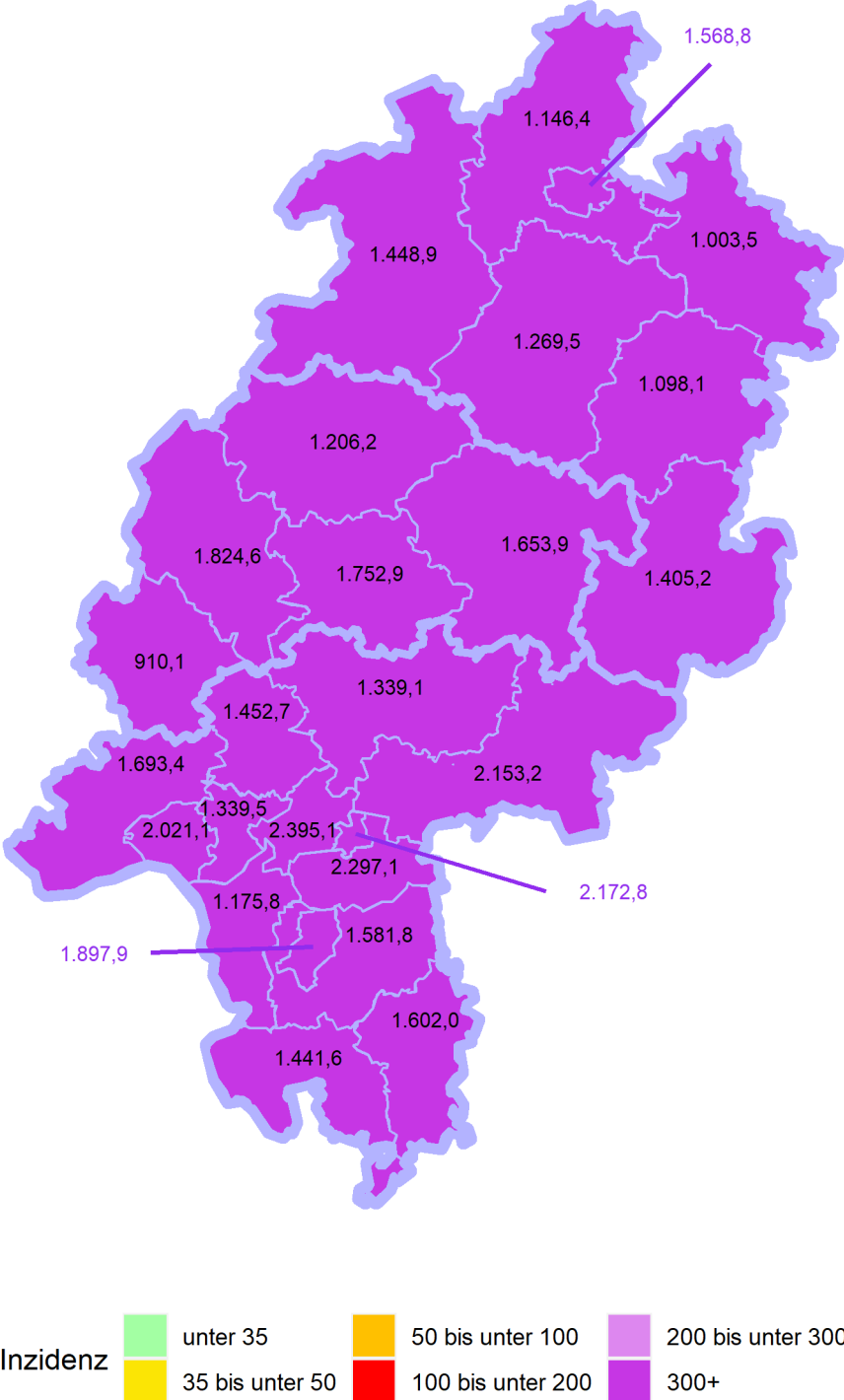
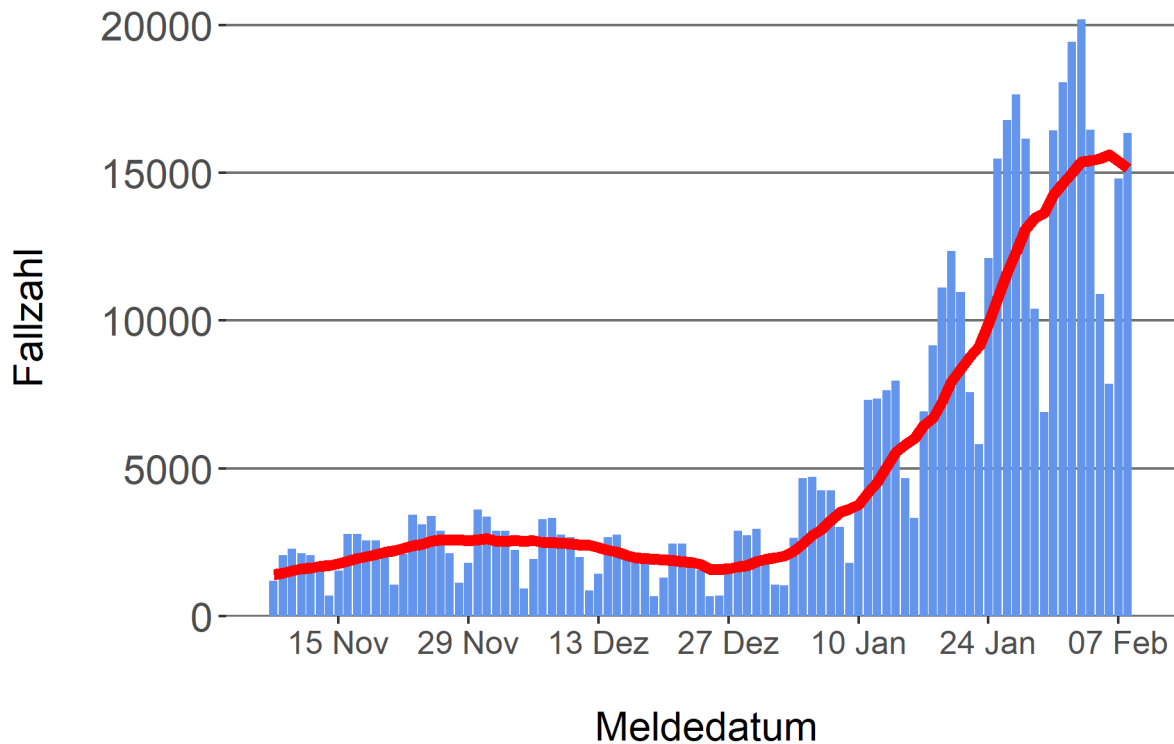


Abbildung 4. Darstellung der bestätigten COVID-19-Fälle in Hessen nach Meldedatum

Das Meldedatum entspricht dem Tag, an dem der Fall dem Gesundheitsamt bekannt wurde und im elektronischen Meldesystem erfasst wurde. Es wurden alle gemeldeten Fälle aufgetragen, die bis zum Vortag des heutigen Datums eingegangen sind. Der erste COVID-19-Fall in Hessen wurde am 28. Februar 2020 gemeldet. Die rote Linie ist das sog. nachlaufende 7-Tage-Mittel, das zur Glättung eingesetzt wird. Die Summe der Fälle des Berichtstags und der sechs vorherigen Tage wird durch Sieben geteilt und dargestellt.



Links zu den Websites von HMSI, RKI und BZgA

Informationen auf der Website des HMSI:

<https://soziales.hessen.de/Corona>

Übersicht des RKI zu aktuellen Risikogebieten:

https://www.rki.de/DE/Content/InfAZ/N/Neuartiges_Coronavirus/Risikogebiete_neu.html

Informationen der Bundeszentrale für gesundheitliche Aufklärung (BZgA):

<https://www.infektionsschutz.de/coronavirus-sars-cov-2.html>

Kontakt

Pressereferat

Hessisches Ministerium für Soziales und Integration

Sonnenbergerstraße 2/2A

65193 Wiesbaden

Telefon (0611) 32-19 3408

Telefax (0611) 32-719 4666

E-Mail: presse@hsm.hessen.de