



Bulletin

Stand 10.02.2022

1. COVID-19-Fallzahlen

Abbildung 1. Globale, bundesweite und hessische Meldezahlen und Todesfälle.

		Differenz zum 09.02.2022
Bestätigte Fälle weltweit ¹ :	403.245.621	+2.467.108
	Todesfälle weltweit ¹ :	5.777.952
Bestätigte Fälle Deutschland ² :	11.769.540	+247.862
	Todesfälle Deutschland ² :	119.453
Bestätigte Fälle Hessen ² :	871.522	+18.915
	Todesfälle Hessen ² :	8.944

¹ Johns Hopkins University (abgerufen 6.00, Uhr)

² Robert Koch-Institut (Meldedaten, SurvNet-Stand 00:00 Uhr)

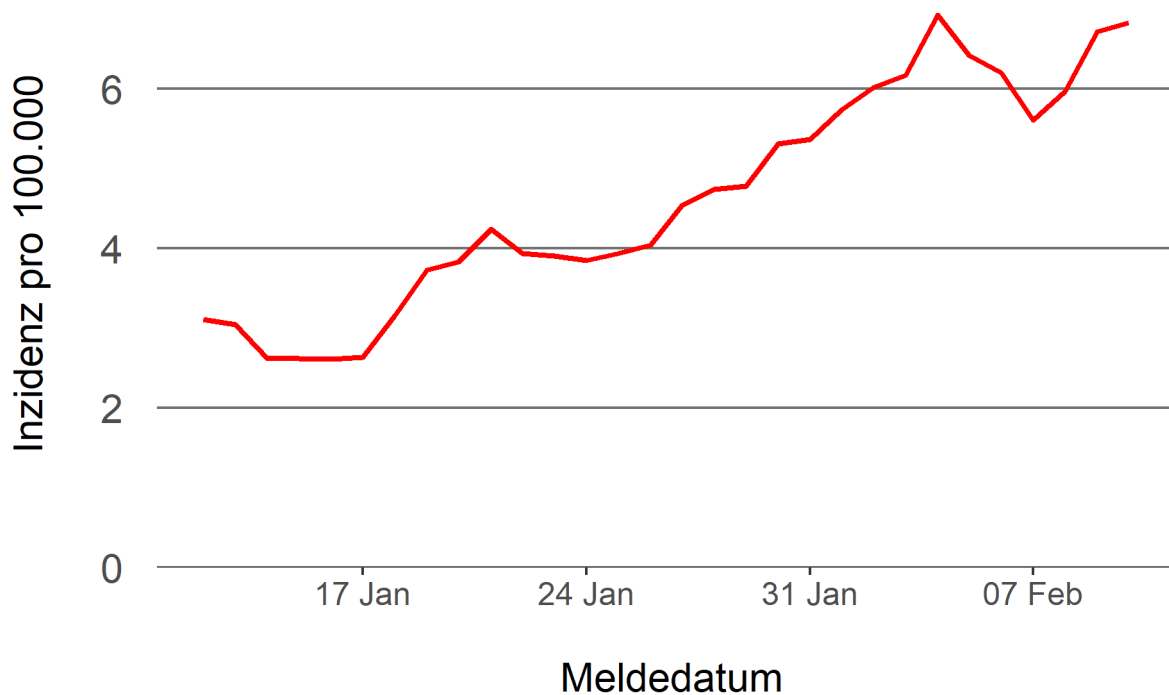
Pandemie (seit 11.03.2020)

2. Leitindikatoren zur Bestimmung des Pandemiegeschehens

2.1. Hospitalisierungsinzidenz

Der durch das RKI ausgewiesene Hospitalisierungsinzidenz-Tageswert für Hessen liegt aktuell bei 6,83 pro 100.000 Einwohner*innen (10.02.2022). Eine Woche zuvor betrug der Wert 6,17 pro 100.000.

Abbildung 2. 7-Tage-Inzidenz Hospitalisierungen in Hessen im zeitlichen Verlauf



2.2. Zahl der mit COVID-19-Patient*innen belegten Intensivbetten

Nach der IVENA Sonderlage waren am 09.02.2022 um 11:00 Uhr 231 Betten auf hessischen Intensivstationen mit Patient*innen mit einer COVID-19-Erkrankung belegt. Bei 214 wurde eine SARS-CoV-2 Infektion bestätigt, bei 17 besteht der Verdacht. Vor einer Woche waren es 222 Patient*innen, die auf hessischen Intensivstationen gepflegt werden mussten.

3. Weitere Indikatoren zur Bestimmung des Pandemiegeschehens

3.1. Zahl der mit COVID-19-Patient*innen belegten Normalbetten

Nach der IVENA Sonderlage waren am 09.02.2022 um 11:00 Uhr 1297 Betten auf hessischen Normalstationen mit Patient*innen mit einer COVID-19-Erkrankung belegt. Bei 1166 wurde eine SARS-CoV-2 Infektion bestätigt, bei 131 besteht der Verdacht. Vor einer Woche lag die Zahl der Hospitalisierten bei 1176.

3.2. Impfstatus von COVID-19-Patient*innen in Intensivbehandlung

59,2 Prozent der auf hessischen Intensivstationen behandelten Patient*innen mit COVID-19 sind nicht vollständig geimpft (ungeimpft oder teilgeimpft), während 37,9 Prozent vollständig geimpft sind. Bei 2,8 Prozent ist der Impfstatus unbekannt.

3.3. Aktuelle COVID-19-Impfquote in Hessen

Nach den zum Zeitpunkt der Erstellung aktuellsten verfügbaren Daten sind 73,2 Prozent der hessischen Bevölkerung vollständig gegen SARS-CoV-2 geimpft. Geboostert sind 52,7 Prozent (RKI Impfquotenmonitoring, Stand: 10.02.2022). Wenn nur die Altersgruppe ab 12 Jahren berücksichtigt wird, beträgt der vollimmunisierte Anteil 81,7 Prozent und geboostert sind 59,4 Prozent.

3.5. Fallzahlen COVID-19 in Hessen (SurvNet-Stand 10.02.2022, 00:00 Uhr)

Tabelle 1. Übersicht bestätigter COVID-19-Fälle in Hessen inklusive 7-Tage-Inzidenz

Kreis/Stadt	7-Tage	Aktuell	Aktuell	Kumulativ	Kumulativ	7-Tage
	Inzidenz*	Fälle	Todesfälle	Fälle	Todesfälle	Fälle
LK Bergstraße	1.425,0	692	0	33.476	404	3.862
LK Darmstadt-Dieburg	1.581,1	785	2	37.459	373	4.707
LK Fulda	1.369,4	768	0	36.727	345	3.054
LK Gießen	1.459,9	0	0	35.472	392	3.966
LK Groß-Gerau	1.220,4	1.066	0	41.040	342	3.366
LK Hersfeld-Rotenburg	1.276,8	468	0	14.168	213	1.536
LK Hochtaunuskreis	1.330,1	464	1	28.205	248	3.156
LK Kassel	1.445,9	1.101	1	23.092	251	3.427
LK Lahn-Dill-Kreis	1.792,2	818	1	32.126	267	4.541
LK Limburg-Weilburg	964,6	417	0	21.147	314	1.662
LK Main-Kinzig-Kreis	2.169,8	1.488	3	65.563	760	9.150
LK Main-Taunus-Kreis	1.210,8	384	1	31.390	272	2.897
LK Marburg-Biedenkopf	1.183,0	644	0	27.913	312	2.909
LK Odenwaldkreis	1.622,7	309	1	13.289	206	1.570
LK Offenbach	2.515,0	1.894	2	54.926	649	8.967
LK Rheingau-Taunus-Kreis	1.672,1	512	0	23.057	200	3.134
LK Schwalm-Eder-Kreis	1.167,7	346	0	18.190	273	2.100
LK Vogelsbergkreis	1.756,3	310	0	11.604	122	1.853
LK Waldeck-Frankenberg	1.170,4	0	0	17.175	177	1.832
LK Werra-Meißner-Kreis	1.097,5	355	0	9.435	191	1.098
LK Wetteraukreis	1.396,2	947	1	40.086	582	4.333
SK Darmstadt	1.857,7	413	0	22.392	178	2.957
SK Frankfurt am Main	2.270,0	2.081	2	136.129	1.068	17.345
SK Kassel	1.962,7	1.205	2	25.380	224	3.946
SK Offenbach	2.057,4	558	0	27.151	241	2.693
SK Wiesbaden	1.904,5	890	1	44.930	340	5.306
Gesamt	1.674,3	18.915	18	871.522	8.944	105.367

* Berechnet als Anzahl Fälle per 100.000 Bevölkerung.

Die Inzidenz beschreibt die in einem bestimmten Zeitraum neu aufgetretene Anzahl an Krankheitsfällen in einer definierten Population. Sie wird meist pro 100.000 Einwohner angegeben.

Die kumulierte Inzidenz umfasst alle bisher gemeldeten bestätigten Fälle in Hessen pro 100.000 Einwohner und die 7-Tage-Inzidenz beschreibt alle bestätigten Fälle der vorangegangenen sieben Tage in Hessen pro 100.000 Einwohner. Für die Berechnung der Inzidenzen werden die Bevölkerungszahlen des Hessischen Statistischen Landesamtes in Wiesbaden (Stand: 31.12.2020) zugrunde gelegt.

Abbildung 3. Tagesaktuell berechnete 7-Tages-Inzidenz bestätigter COVID-19-Fälle

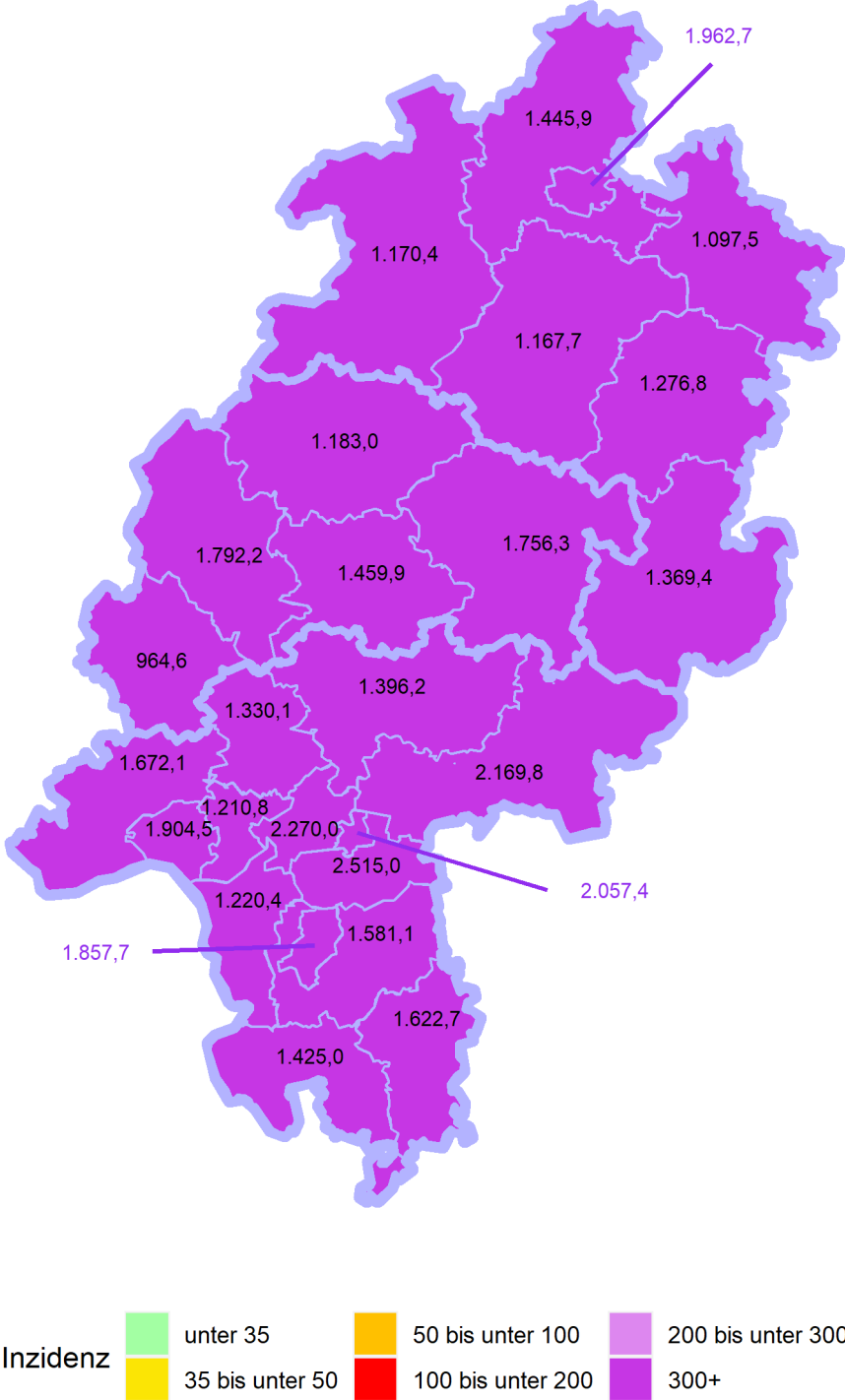
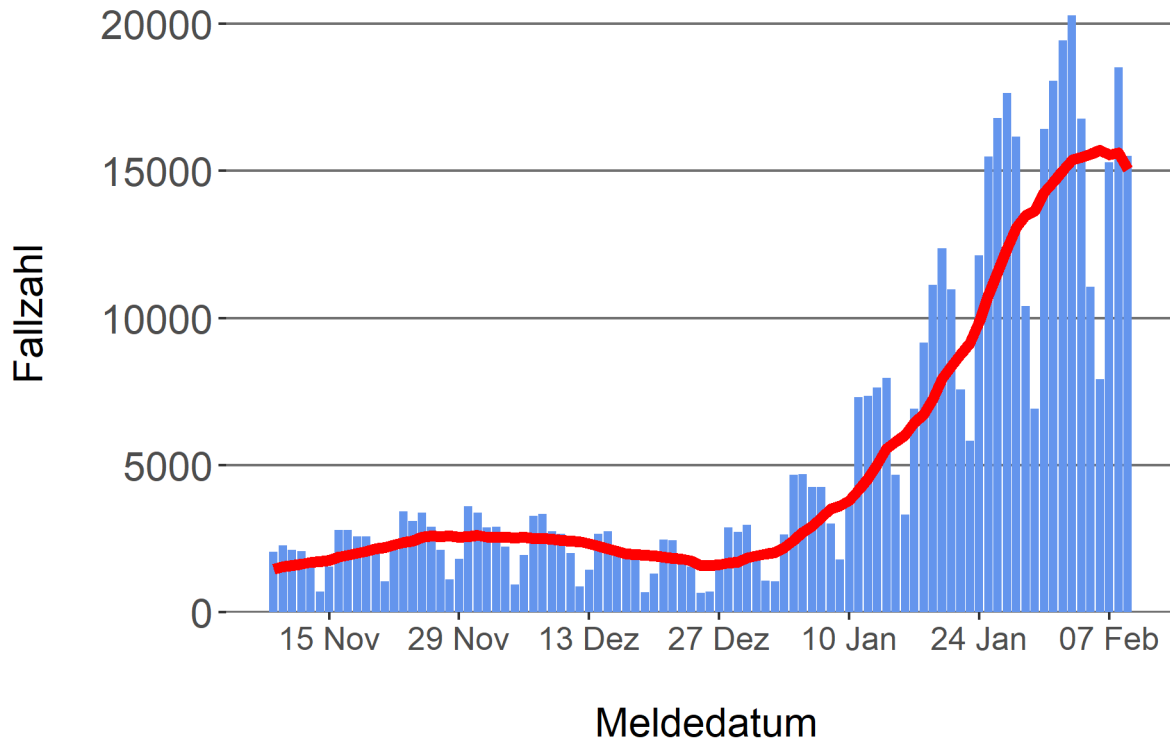


Abbildung 4. Darstellung der bestätigten COVID-19-Fälle in Hessen nach Meldedatum

Das Meldedatum entspricht dem Tag, an dem der Fall dem Gesundheitsamt bekannt wurde und im elektronischen Meldesystem erfasst wurde. Es wurden alle gemeldeten Fälle aufgetragen, die bis zum Vortag des heutigen Datums eingegangen sind. Der erste COVID-19-Fall in Hessen wurde am 28. Februar 2020 gemeldet. Die rote Linie ist das sog. nachlaufende 7-Tage-Mittel, das zur Glättung eingesetzt wird. Die Summe der Fälle des Berichtstags und der sechs vorherigen Tage wird durch Sieben geteilt und dargestellt.



Links zu den Websites von HMSI, RKI und BZgA

Informationen auf der Website des HMSI:

<https://soziales.hessen.de/Corona>

Übersicht des RKI zu aktuellen Risikogebieten:

https://www.rki.de/DE/Content/InfAZ/N/Neuartiges_Coronavirus/Risikogebiete_neu.html

Informationen der Bundeszentrale für gesundheitliche Aufklärung (BZgA):

<https://www.infektionsschutz.de/coronavirus-sars-cov-2.html>

Kontakt

Pressereferat

Hessisches Ministerium für Soziales und Integration

Sonnenbergerstraße 2/2A

65193 Wiesbaden

Telefon (0611) 32-19 3408

Telefax (0611) 32-719 4666

E-Mail: presse@hsm.hessen.de