



# Bulletin

Stand 11.02.2022

## 1. COVID-19-Fallzahlen

Abbildung 1. Globale, bundesweite und hessische Meldezahlen und Todesfälle.

		Differenz zum 10.02.2022
Bestätigte Fälle weltweit <sup>1</sup> :	405.962.542	+2.716.921
	Todesfälle weltweit <sup>1</sup> :	5.789.567
Bestätigte Fälle Deutschland <sup>2</sup> :	12.009.712	+240.172
	Todesfälle Deutschland <sup>2</sup> :	119.679
Bestätigte Fälle Hessen <sup>2</sup> :	891.495	+19.974
	Todesfälle Hessen <sup>2</sup> :	8.955

<sup>1</sup> Johns Hopkins University (abgerufen 6:00, Uhr)

<sup>2</sup> Robert Koch-Institut (Meldedaten, SurvNet-Stand 00:00 Uhr)

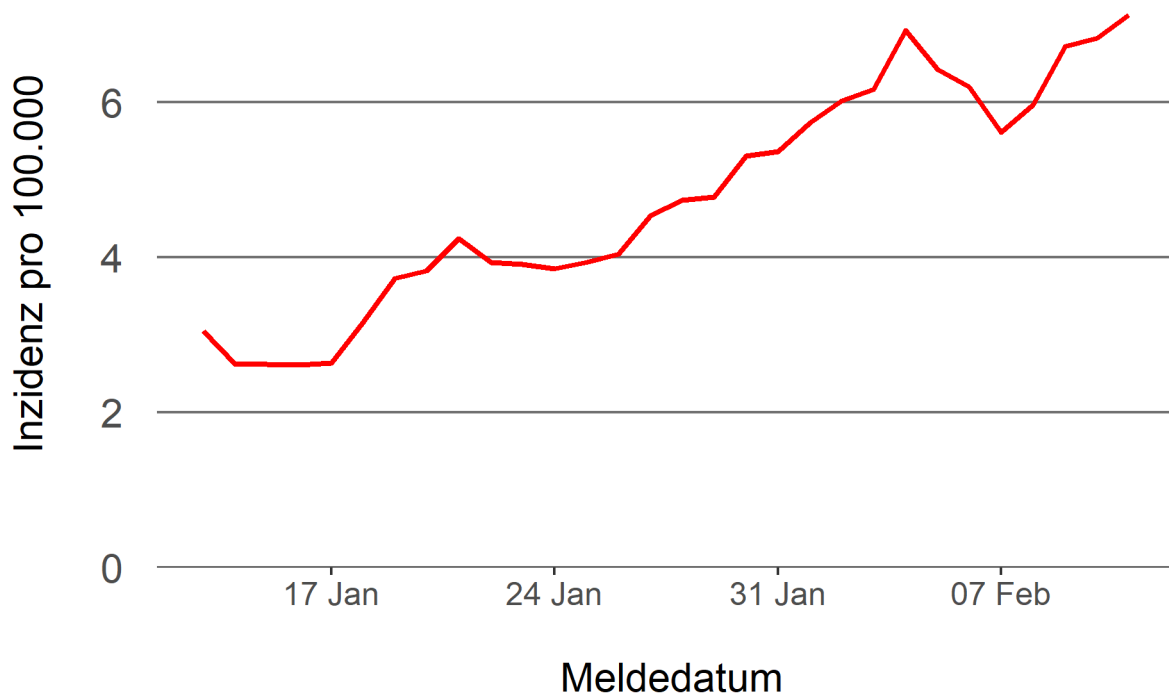
**Pandemie (seit 11.03.2020)**

## 2. Leitindikatoren zur Bestimmung des Pandemiegeschehens

### 2.1. Hospitalisierungsinzidenz

Der durch das RKI ausgewiesene Hospitalisierungsinzidenz-Tageswert für Hessen liegt aktuell bei 7,13 pro 100.000 Einwohner\*innen (11.02.2022). Eine Woche zuvor betrug der Wert 6,93 pro 100.000.

Abbildung 2. 7-Tage-Inzidenz Hospitalisierungen in Hessen im zeitlichen Verlauf



### 2.2. Zahl der mit COVID-19-Patient\*innen belegten Intensivbetten

Nach der IVENA Sonderlage waren am 10.02.2022 um 11:00 Uhr 233 Betten auf hessischen Intensivstationen mit Patient\*innen mit einer COVID-19-Erkrankung belegt. Bei 220 wurde eine SARS-CoV-2 Infektion bestätigt, bei 13 besteht der Verdacht. Vor einer Woche waren es 216 Patient\*innen, die auf hessischen Intensivstationen gepflegt werden mussten.

### **3. Weitere Indikatoren zur Bestimmung des Pandemiegeschehens**

#### 3.1. Zahl der mit COVID-19-Patient\*innen belegten Normalbetten

Nach der IVENA Sonderlage waren am 10.02.2022 um 11:00 Uhr 1327 Betten auf hessischen Normalstationen mit Patient\*innen mit einer COVID-19-Erkrankung belegt. Bei 1171 wurde eine SARS-CoV-2 Infektion bestätigt, bei 156 besteht der Verdacht. Vor einer Woche lag die Zahl der Hospitalisierten bei 1178.

#### 3.2. Impfstatus von COVID-19-Patient\*innen in Intensivbehandlung

55,8 Prozent der auf hessischen Intensivstationen behandelten Patient\*innen mit COVID-19 sind nicht vollständig geimpft (ungeimpft oder teilgeimpft), während 40,6 Prozent vollständig geimpft sind. Bei 3,7 Prozent ist der Impfstatus unbekannt.

#### 3.3. Aktuelle COVID-19-Impfquote in Hessen

Nach den zum Zeitpunkt der Erstellung aktuellsten verfügbaren Daten sind 73,3 Prozent der hessischen Bevölkerung vollständig gegen SARS-CoV-2 geimpft. Geboostert sind 52,9 Prozent (RKI Impfquotenmonitoring, Stand: 11.02.2022). Wenn nur die Altersgruppe ab 12 Jahren berücksichtigt wird, beträgt der vollimmunisierte Anteil 81,7 Prozent und geboostert sind 59,6 Prozent.

### 3.5. Fallzahlen COVID-19 in Hessen (SurvNet-Stand 11.02.2022, 00:00 Uhr)

**Tabelle 1. Übersicht bestätigter COVID-19-Fälle in Hessen inklusive 7-Tage-Inzidenz**

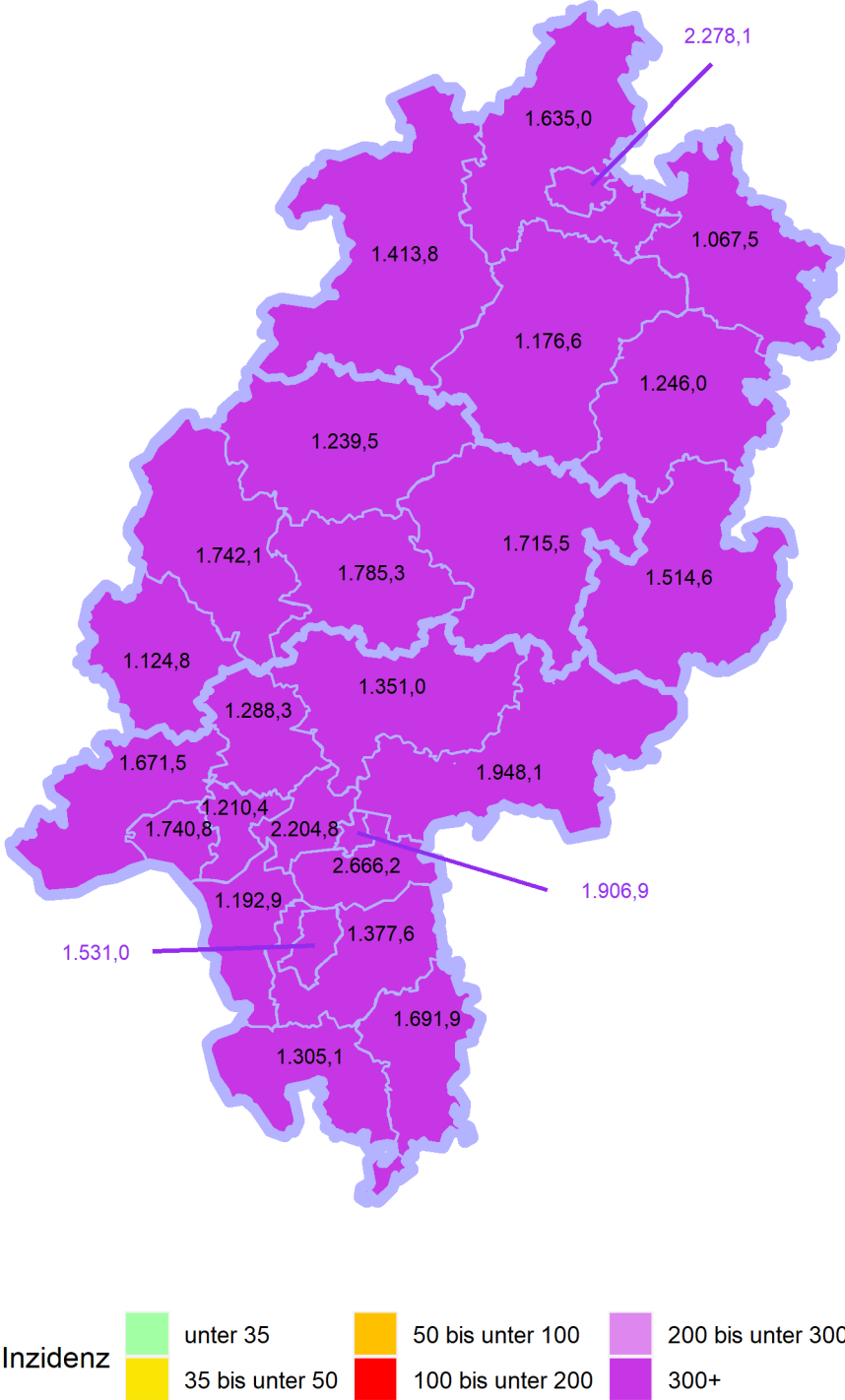
Kreis/Stadt	7-Tage	Aktuell	Aktuell	Kumulativ	Kumulativ	7-Tage
	Inzidenz*	Fälle	Todesfälle	Fälle	Todesfälle	Fälle
LK Bergstraße	1.305,1	310	0	33.786	404	3.537
LK Darmstadt-Dieburg	1.377,6	656	0	38.115	373	4.101
LK Fulda	1.514,6	911	0	37.638	345	3.378
LK Gießen	1.785,3	1.889	1	37.361	393	4.850
LK Groß-Gerau	1.192,9	975	0	42.015	342	3.290
LK Hersfeld-Rotenburg	1.246,0	237	0	14.405	213	1.499
LK Hochtaunuskreis	1.288,3	449	0	28.654	248	3.057
LK Kassel	1.635,0	784	1	23.875	252	3.875
LK Lahn-Dill-Kreis	1.742,1	792	0	32.918	267	4.414
LK Limburg-Weilburg	1.124,8	593	0	21.740	314	1.938
LK Main-Kinzig-Kreis	1.948,1	1.168	0	66.730	760	8.215
LK Main-Taunus-Kreis	1.210,4	685	0	32.075	272	2.896
LK Marburg-Biedenkopf	1.239,5	743	0	28.656	312	3.048
LK Odenwaldkreis	1.691,9	317	0	13.606	206	1.637
LK Offenbach	2.666,2	1.726	0	56.652	649	9.506
LK Rheingau-Taunus-Kreis	1.671,5	504	0	23.561	200	3.133
LK Schwalm-Eder-Kreis	1.176,6	405	0	18.595	273	2.116
LK Vogelsbergkreis	1.715,5	343	0	11.947	122	1.810
LK Waldeck-Frankenberg	1.413,8	1.133	0	18.308	177	2.213
LK Werra-Meißner-Kreis	1.067,5	198	0	9.633	191	1.068
LK Wetteraukreis	1.351,0	751	0	40.837	582	4.193
SK Darmstadt	1.531,0	276	0	22.668	178	2.437
SK Frankfurt am Main	2.204,8	1.982	7	138.111	1.075	16.847
SK Kassel	2.278,1	944	2	26.325	226	4.580
SK Offenbach	1.906,9	483	0	27.634	241	2.496
SK Wiesbaden	1.740,8	720	0	45.650	340	4.850
<b>Gesamt</b>	<b>1.668,2</b>	<b>19.974</b>	<b>11</b>	<b>891.495</b>	<b>8.955</b>	<b>104.984</b>

\* Berechnet als Anzahl Fälle per 100.000 Bevölkerung.

Die Inzidenz beschreibt die in einem bestimmten Zeitraum neu aufgetretene Anzahl an Krankheitsfällen in einer definierten Population. Sie wird meist pro 100.000 Einwohner angegeben.

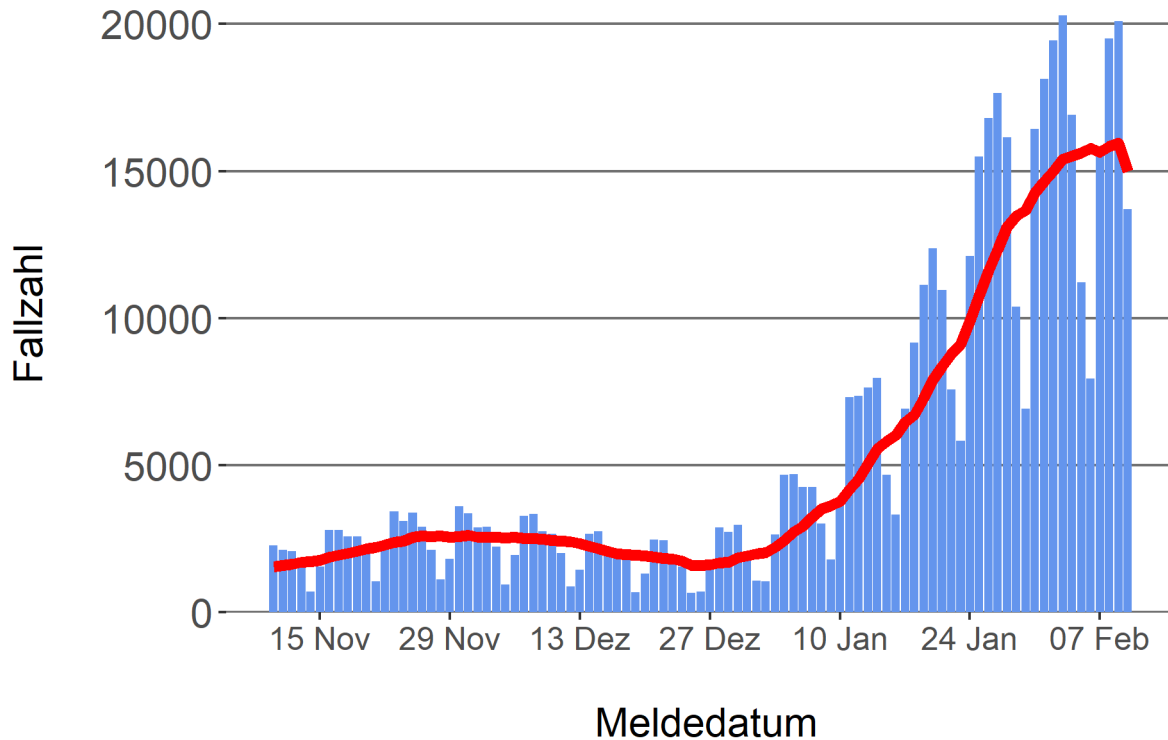
Die kumulierte Inzidenz umfasst alle bisher gemeldeten bestätigten Fälle in Hessen pro 100.000 Einwohner und die 7-Tage-Inzidenz beschreibt alle bestätigten Fälle der vorangegangenen sieben Tage in Hessen pro 100.000 Einwohner. Für die Berechnung der Inzidenzen werden die Bevölkerungszahlen des Hessischen Statistischen Landesamtes in Wiesbaden (Stand: 31.12.2020) zugrunde gelegt.

Abbildung 3. Tagesaktuell berechnete 7-Tages-Inzidenz bestätigter COVID-19-Fälle



#### Abbildung 4. Darstellung der bestätigten COVID-19-Fälle in Hessen nach Meldedatum

Das Meldedatum entspricht dem Tag, an dem der Fall dem Gesundheitsamt bekannt wurde und im elektronischen Meldesystem erfasst wurde. Es wurden alle gemeldeten Fälle aufgetragen, die bis zum Vortag des heutigen Datums eingegangen sind. Der erste COVID-19-Fall in Hessen wurde am 28. Februar 2020 gemeldet. Die rote Linie ist das sog. nachlaufende 7-Tage-Mittel, das zur Glättung eingesetzt wird. Die Summe der Fälle des Berichtstags und der sechs vorherigen Tage wird durch Sieben geteilt und dargestellt.



#### Links zu den Websites von HMSI, RKI und BZgA

Informationen auf der Website des HMSI:

<https://soziales.hessen.de/Corona>

Übersicht des RKI zu aktuellen Risikogebieten:

[https://www.rki.de/DE/Content/InfAZ/N/Neuartiges\\_Coronavirus/Risikogebiete\\_neu.html](https://www.rki.de/DE/Content/InfAZ/N/Neuartiges_Coronavirus/Risikogebiete_neu.html)

Informationen der Bundeszentrale für gesundheitliche Aufklärung (BZgA):

<https://www.infektionsschutz.de/coronavirus-sars-cov-2.html>

#### Kontakt

Pressereferat

Hessisches Ministerium für Soziales und Integration

Sonnenbergerstraße 2/2A

65193 Wiesbaden

Telefon (0611) 32-19 3408

Telefax (0611) 32-719 4666

E-Mail: [presse@hsm.hessen.de](mailto:presse@hsm.hessen.de)