

Bulletin

Stand 12.02.2022

1. COVID-19-Fallzahlen

Abbildung 1. Globale, bundesweite und hessische Meldezahlen und Todesfälle.

		Differenz zum 11.02.2022
Bestätigte Fälle weltweit ¹ :	408.455.835	+2.493.293
	Todesfälle weltweit ¹ :	5.802.228
Bestätigte Fälle Deutschland ² :	12.219.501	+209.789
	Todesfälle Deutschland ² :	119.877
Bestätigte Fälle Hessen ² :	906.500	+15.004
	Todesfälle Hessen ² :	8.973

¹ Johns Hopkins University (abgerufen 6:00, Uhr)

² Robert Koch-Institut (Meldedaten, SurvNet-Stand 00:00 Uhr)

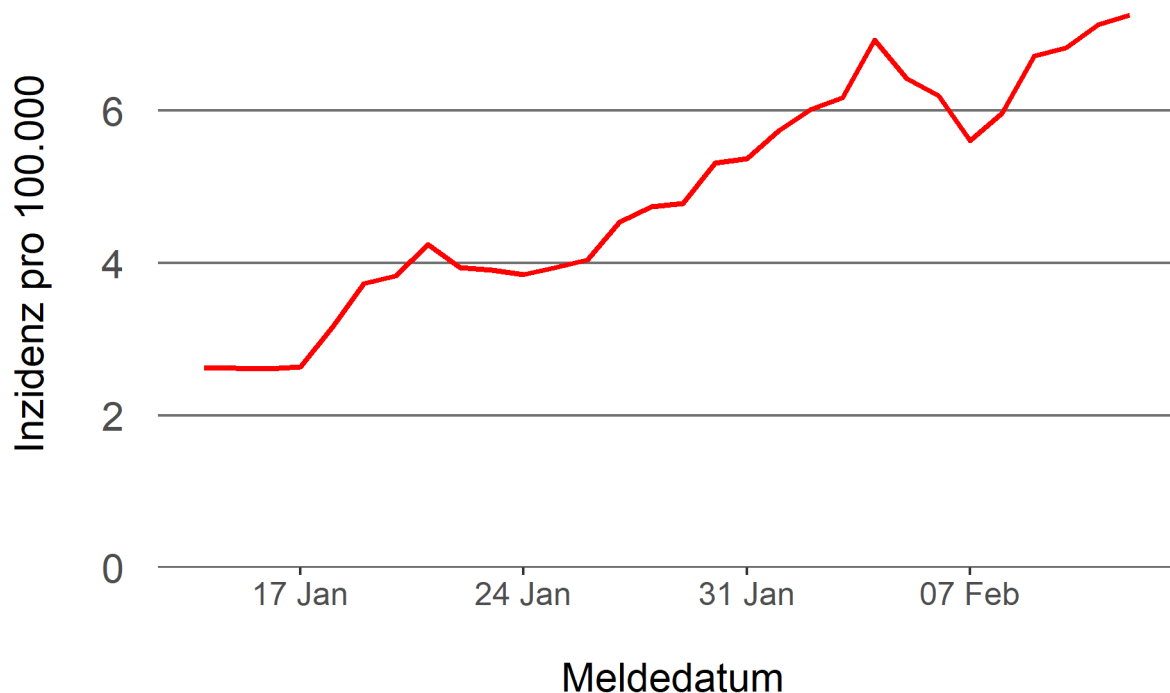
Pandemie (seit 11.03.2020)

2. Leitindikatoren zur Bestimmung des Pandemiegeschehens

2.1. Hospitalisierungsinzidenz

Der durch das RKI ausgewiesene Hospitalisierungsinzidenz-Tageswert für Hessen liegt aktuell bei 7,26 pro 100.000 Einwohner*innen (12.02.2022). Eine Woche zuvor betrug der Wert 6,42 pro 100.000.

Abbildung 2. 7-Tage-Inzidenz Hospitalisierungen in Hessen im zeitlichen Verlauf



2.2. Zahl der mit COVID-19-Patient*innen belegten Intensivbetten

Nach der IVENA Sonderlage waren am 11.02.2022 um 11:00 Uhr 236 Betten auf hessischen Intensivstationen mit Patient*innen mit einer COVID-19-Erkrankung belegt. Bei 218 wurde eine SARS-CoV-2 Infektion bestätigt, bei 18 besteht der Verdacht. Vor einer Woche waren es 229 Patient*innen, die auf hessischen Intensivstationen gepflegt werden mussten.

3. Weitere Indikatoren zur Bestimmung des Pandemiegeschehens

3.1. Zahl der mit COVID-19-Patient*innen belegten Normalbetten

Nach der IVENA Sonderlage waren am 11.02.2022 um 11:00 Uhr 1294 Betten auf hessischen Normalstationen mit Patient*innen mit einer COVID-19-Erkrankung belegt. Bei 1147 wurde eine SARS-CoV-2 Infektion bestätigt, bei 147 besteht der Verdacht. Vor einer Woche lag die Zahl der Hospitalisierten bei 1191.

3.2. Impfstatus von COVID-19-Patient*innen in Intensivbehandlung

54,2 Prozent der auf hessischen Intensivstationen behandelten Patient*innen mit COVID-19 sind nicht vollständig geimpft (ungeimpft oder teilgeimpft), während 40,3 Prozent vollständig geimpft sind. Bei 5,6 Prozent ist der Impfstatus unbekannt.

3.3. Aktuelle COVID-19-Impfquote in Hessen

Nach den zum Zeitpunkt der Erstellung aktuellsten verfügbaren Daten sind 73,3 Prozent der hessischen Bevölkerung vollständig gegen SARS-CoV-2 geimpft. Geboostert sind 53 Prozent (RKI Impfquotenmonitoring, Stand: 12.02.2022). Wenn nur die Altersgruppe ab 12 Jahren berücksichtigt wird, beträgt der vollimmunisierte Anteil 81,8 Prozent und geboostert sind 59,8 Prozent.

3.5. Fallzahlen COVID-19 in Hessen (SurvNet-Stand 12.02.2022, 00:00 Uhr)

Tabelle 1. Übersicht bestätigter COVID-19-Fälle in Hessen inklusive 7-Tage-Inzidenz

Kreis/Stadt	7-Tage	Aktuell	Aktuell	Kumulativ	Kumulativ	7-Tage
	Inzidenz*	Fälle	Todesfälle	Fälle	Todesfälle	Fälle
LK Bergstraße	1.101,40	0	0	33.786	404	2.985
LK Darmstadt-Dieburg	1.295,60	416	0	38.530	373	3.857
LK Fulda	1.518,70	777	1	38.415	346	3.387
LK Gießen	1.779,40	705	0	38.066	393	4.834
LK Groß-Gerau	1.133,40	790	0	42.805	342	3.126
LK Hersfeld-Rotenburg	1.401,40	408	1	14.813	214	1.686
LK Hochtaunuskreis	1.290,00	408	0	29.062	248	3.061
LK Kassel	1.880,50	771	0	24.645	252	4.457
LK Lahn-Dill-Kreis	1.770,50	731	1	33.649	268	4.486
LK Limburg-Weilburg	1.243,80	516	0	22.256	314	2.143
LK Main-Kinzig-Kreis	1.840,20	992	2	67.722	762	7.760
LK Main-Taunus-Kreis	1.239,60	760	0	32.835	272	2.966
LK Marburg-Biedenkopf	1.257,80	652	0	29.308	312	3.093
LK Odenwaldkreis	1.665,00	287	1	13.893	207	1.611
LK Offenbach	2.637,80	1.305	5	57.957	654	9.405
LK Rheingau-Taunus-Kreis	1.564,30	403	0	23.964	200	2.932
LK Schwalm-Eder-Kreis	1.089,30	331	1	18.926	274	1.959
LK Vogelsbergkreis	1.664,40	234	0	12.181	122	1.756
LK Waldeck-Frankenberg	1.489,20	338	0	18.646	177	2.331
LK Werra-Meißner-Kreis	1.091,50	175	0	9.809	191	1.092
LK Wetteraukreis	1.326,90	702	0	41.539	582	4.118
SK Darmstadt	1.418,60	257	0	22.926	178	2.258
SK Frankfurt am Main	2.034,40	1.517	3	139.628	1.078	15.545
SK Kassel	2.461,60	625	1	26.951	227	4.949
SK Offenbach	1.893,20	355	1	27.989	242	2.478
SK Wiesbaden	1.679,80	549	1	46.199	341	4.680
Gesamt	1.636,00	15.004	18	906.500	8.973	102.955

* Berechnet als Anzahl Fälle per 100.000 Bevölkerung.

Die Inzidenz beschreibt die in einem bestimmten Zeitraum neu aufgetretene Anzahl an Krankheitsfällen in einer definierten Population. Sie wird meist pro 100.000 Einwohner angegeben.

Die kumulierte Inzidenz umfasst alle bisher gemeldeten bestätigten Fälle in Hessen pro 100.000 Einwohner und die 7-Tage-Inzidenz beschreibt alle bestätigten Fälle der vorangegangenen sieben Tage in Hessen pro 100.000 Einwohner. Für die Berechnung der Inzidenzen werden die Bevölkerungszahlen des Hessischen Statistischen Landesamtes in Wiesbaden (Stand: 31.12.2020) zugrunde gelegt.

Abbildung 3. Tagesaktuell berechnete 7-Tages-Inzidenz bestätigter COVID-19-Fälle

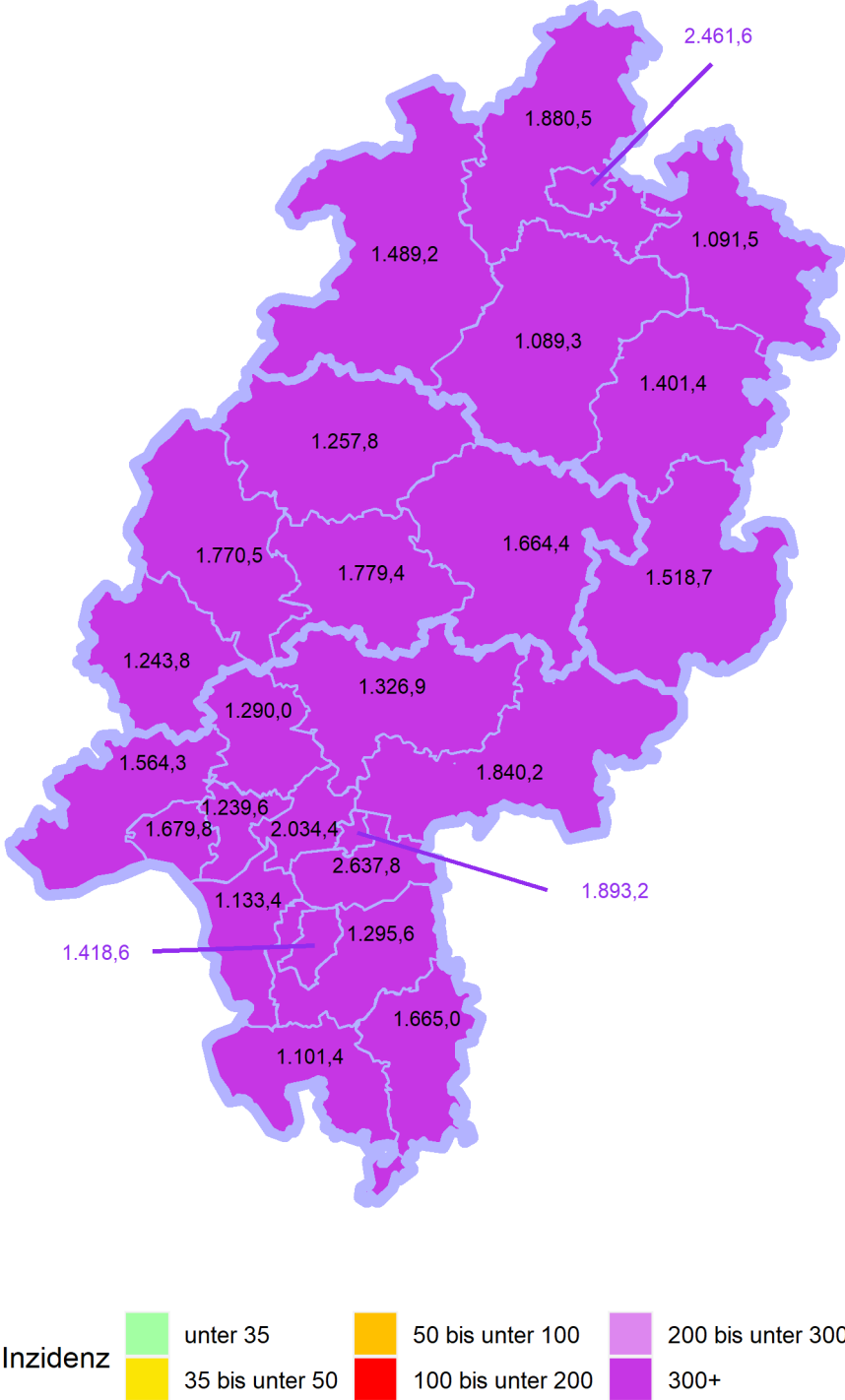
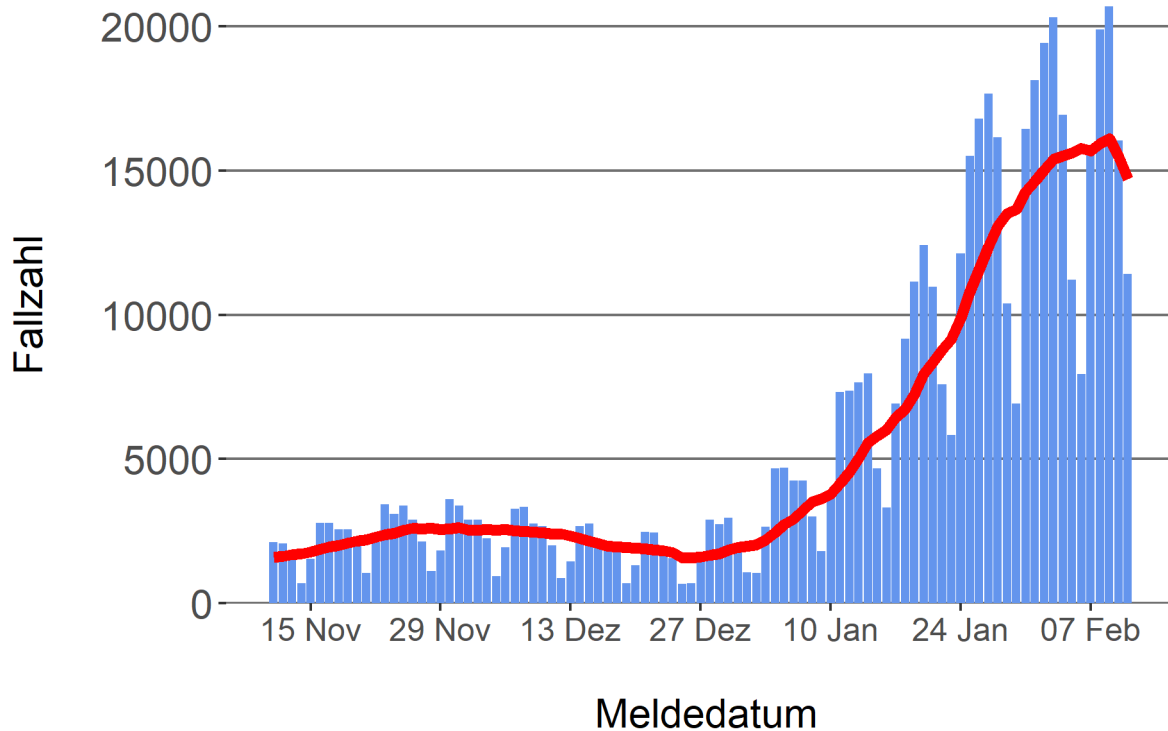


Abbildung 4. Darstellung der bestätigten COVID-19-Fälle in Hessen nach Meldedatum

Das Meldedatum entspricht dem Tag, an dem der Fall dem Gesundheitsamt bekannt wurde und im elektronischen Meldesystem erfasst wurde. Es wurden alle gemeldeten Fälle aufgetragen, die bis zum Vortag des heutigen Datums eingegangen sind. Der erste COVID-19-Fall in Hessen wurde am 28. Februar 2020 gemeldet. Die rote Linie ist das sog. nachlaufende 7-Tage-Mittel, das zur Glättung eingesetzt wird. Die Summe der Fälle des Berichtstags und der sechs vorherigen Tage wird durch Sieben geteilt und dargestellt.



Links zu den Websites von HMSI, RKI und BZgA

Informationen auf der Website des HMSI:

<https://soziales.hessen.de/Corona>

Übersicht des RKI zu aktuellen Risikogebieten:

https://www.rki.de/DE/Content/InfAZ/N/Neuartiges_Coronavirus/Risikogebiete_neu.html

Informationen der Bundeszentrale für gesundheitliche Aufklärung (BZgA):

<https://www.infektionsschutz.de/coronavirus-sars-cov-2.html>

Kontakt

Pressereferat

Hessisches Ministerium für Soziales und Integration

Sonnenbergerstraße 2/2A

65193 Wiesbaden

Telefon (0611) 32-19 3408

Telefax (0611) 32-719 4666

E-Mail: presse@hsm.hessen.de