

Bulletin

Stand 13.02.2022

1. COVID-19-Fallzahlen

Abbildung 1. Globale, bundesweite und hessische Meldezahlen und Todesfälle.

		Differenz zum 12.02.2022
Bestätigte Fälle weltweit ¹ : Todesfälle weltweit ¹ :	410.231.798	+1.775.963
	5.810.785	+8.557
Bestätigte Fälle Deutschland ² : Todesfälle Deutschland ² :	12.344.661	+125.160
	119.935	+58
Bestätigte Fälle Hessen ² : Todesfälle Hessen ² :	915.065	+8.570
	8.977	+4

¹ Johns Hopkins University (abgerufen 6:00, Uhr)

² Robert Koch-Institut (Meldedaten, SurvNet-Stand 00:00 Uhr)

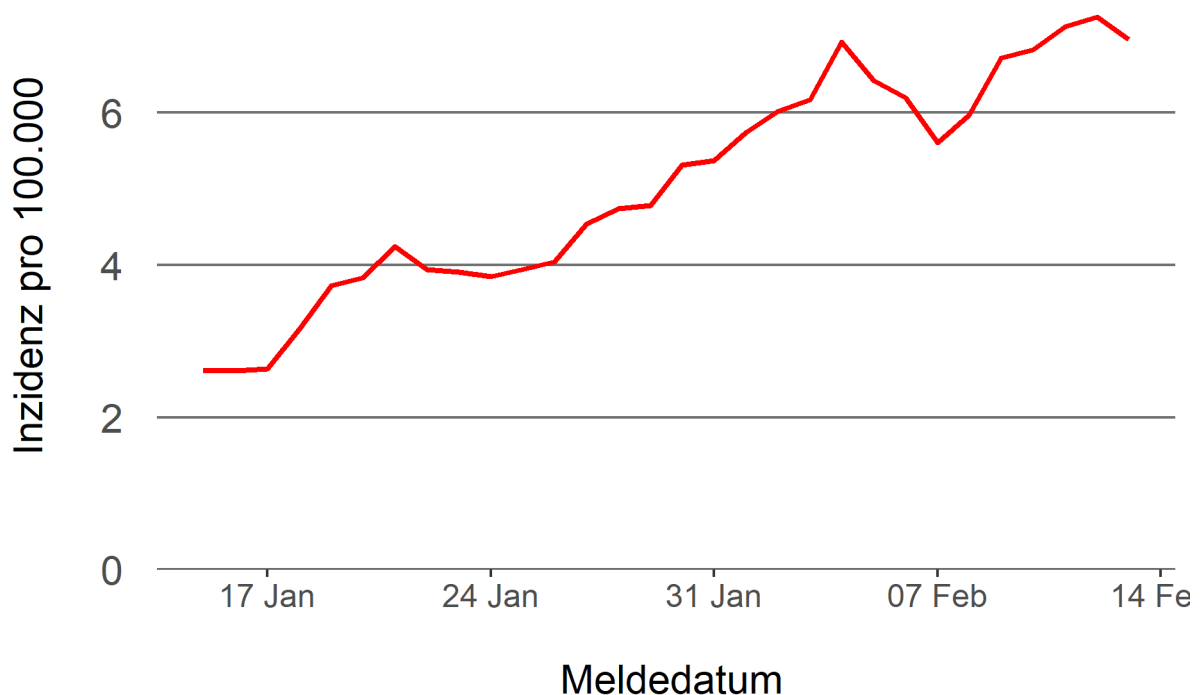
Pandemie (seit 11.03.2020)

2. Leitindikatoren zur Bestimmung des Pandemiegeschehens

2.1. Hospitalisierungsinzidenz

Der durch das RKI ausgewiesene Hospitalisierungsinzidenz-Tageswert für Hessen liegt aktuell bei 6,96 pro 100.000 Einwohner*innen (13.02.2022). Eine Woche zuvor betrug der Wert 6,2 pro 100.000.

Abbildung 2. 7-Tage-Inzidenz Hospitalisierungen in Hessen im zeitlichen Verlauf



2.2. Zahl der mit COVID-19-Patient*innen belegten Intensivbetten

Nach der IVENA Sonderlage waren am 12.02.2022 um 11:00 Uhr 231 Betten auf hessischen Intensivstationen mit Patient*innen mit einer COVID-19-Erkrankung belegt. Bei 218 wurde eine SARS-CoV-2 Infektion bestätigt, bei 13 besteht der Verdacht. Vor einer Woche waren es 225 Patient*innen, die auf hessischen Intensivstationen gepflegt werden mussten.

3. Weitere Indikatoren zur Bestimmung des Pandemiegeschehens

3.1. Zahl der mit COVID-19-Patient*innen belegten Normalbetten

Nach der IVENA Sonderlage waren am 12.02.2022 um 11:00 Uhr 1286 Betten auf hessischen Normalstationen mit Patient*innen mit einer COVID-19-Erkrankung belegt. Bei 1138 wurde eine SARS-CoV-2 Infektion bestätigt, bei 148 besteht der Verdacht. Vor einer Woche lag die Zahl der Hospitalisierten bei 1192.

3.2. Impfstatus von COVID-19-Patient*innen in Intensivbehandlung

53,2 Prozent der auf hessischen Intensivstationen behandelten Patient*innen mit COVID-19 sind nicht vollständig geimpft (ungeimpft oder teilgeimpft), während 42,6 Prozent vollständig geimpft sind. Bei 4,2 Prozent ist der Impfstatus unbekannt.

3.3. Aktuelle COVID-19-Impfquote in Hessen

Nach den zum Zeitpunkt der Erstellung aktuellsten verfügbaren Daten sind 73,3 Prozent der hessischen Bevölkerung vollständig gegen SARS-CoV-2 geimpft. Geboostert sind 53,0 Prozent (RKI Impfquotenmonitoring, Stand: 12.02.2022). Wenn nur die Altersgruppe ab 12 Jahren berücksichtigt wird, beträgt der vollimmunisierte Anteil 81,8 Prozent und geboostert sind 59,8 Prozent.

3.5. Fallzahlen COVID-19 in Hessen (SurvNet-Stand 13.02.2022, 00:00 Uhr)

Tabelle 1. Übersicht bestätigter COVID-19-Fälle in Hessen inklusive 7-Tage-Inzidenz

Kreis/Stadt	7-Tage	Aktuell	Aktuell	Kumulativ	Kumulativ	7-Tage
	Inzidenz*	Fälle	Todesfälle	Fälle	Todesfälle	Fälle
LK Bergstraße	1.433,9	1.322	0	35.108	404	3.886
LK Darmstadt-Dieburg	1.372,2	352	0	38.881	373	4.085
LK Fulda	1.585,0	421	0	38.836	346	3.535
LK Gießen	1.797,1	120	0	38.186	393	4.882
LK Groß-Gerau	1.169,3	586	0	43.391	342	3.225
LK Hersfeld-Rotenburg	1.379,8	0	0	14.813	214	1.660
LK Hochtaunuskreis	1.215,9	225	0	29.287	248	2.885
LK Kassel	1.742,6	55	0	24.700	252	4.130
LK Lahn-Dill-Kreis	1.556,2	0	0	33.649	268	3.943
LK Limburg-Weilburg	1.299,0	347	0	22.603	314	2.238
LK Main-Kinzig-Kreis	1.830,0	451	0	68.173	762	7.717
LK Main-Taunus-Kreis	1.138,9	258	0	33.093	272	2.725
LK Marburg-Biedenkopf	1.323,7	474	0	29.782	312	3.255
LK Odenwaldkreis	1.642,3	128	0	14.021	207	1.589
LK Offenbach	2.554,3	603	0	58.556	654	9.107
LK Rheingau-Taunus-Kreis	1.553,1	391	0	24.355	200	2.911
LK Schwalm-Eder-Kreis	1.025,9	127	0	19.053	274	1.845
LK Vogelsbergkreis	1.664,4	0	0	12.181	122	1.756
LK Waldeck-Frankenberg	1.336,5	0	0	18.646	177	2.092
LK Werra-Meißner-Kreis	1.130,5	195	0	10.004	191	1.131
LK Wetteraukreis	1.311,1	570	0	42.109	582	4.069
SK Darmstadt	1.455,0	181	0	23.107	178	2.316
SK Frankfurt am Main	1.839,1	1.105	4	140.733	1.082	14.053
SK Kassel	2.243,2	36	0	26.987	227	4.510
SK Offenbach	1.838,9	101	0	28.090	242	2.407
SK Wiesbaden	1.555,6	522	0	46.721	341	4.334
Gesamt	1.593,6	8.570	4	915.065	8.977	100.286

* Berechnet als Anzahl Fälle per 100.000 Bevölkerung.

Die Inzidenz beschreibt die in einem bestimmten Zeitraum neu aufgetretene Anzahl an Krankheitsfällen in einer definierten Population. Sie wird meist pro 100.000 Einwohner angegeben.

Die kumulierte Inzidenz umfasst alle bisher gemeldeten bestätigten Fälle in Hessen pro 100.000 Einwohner und die 7-Tage-Inzidenz beschreibt alle bestätigten Fälle der vorangegangenen sieben Tage in Hessen pro 100.000 Einwohner. Für die Berechnung der Inzidenzen werden die Bevölkerungszahlen des Hessischen Statistischen Landesamtes in Wiesbaden (Stand: 31.12.2020) zugrunde gelegt.

Abbildung 3. Tagesaktuell berechnete 7-Tages-Inzidenz bestätigter COVID-19-Fälle


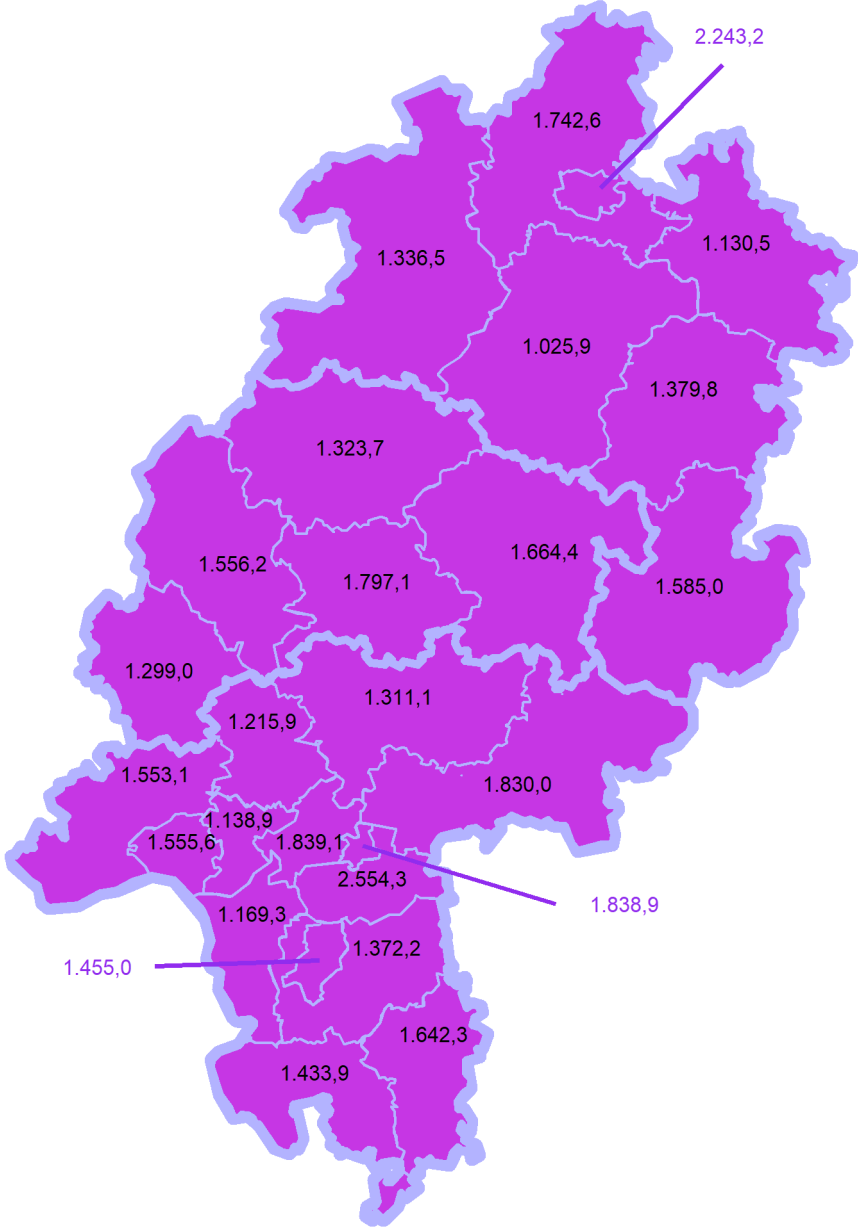
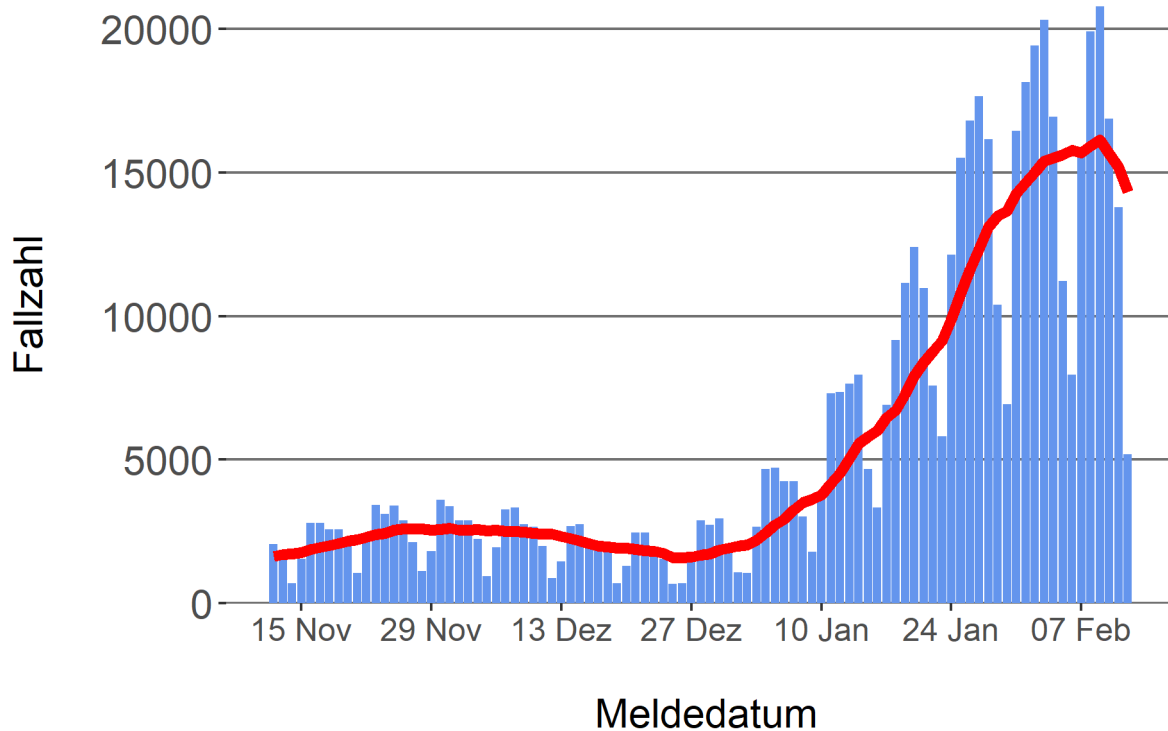


Abbildung 4. Darstellung der bestätigten COVID-19-Fälle in Hessen nach Meldedatum

Das Meldedatum entspricht dem Tag, an dem der Fall dem Gesundheitsamt bekannt wurde und im elektronischen Meldesystem erfasst wurde. Es wurden alle gemeldeten Fälle aufgetragen, die bis zum Vortag des heutigen Datums eingegangen sind. Der erste COVID-19-Fall in Hessen wurde am 28. Februar 2020 gemeldet. Die rote Linie ist das sog. nachlaufende 7-Tage-Mittel, das zur Glättung eingesetzt wird. Die Summe der Fälle des Berichtstags und der sechs vorherigen Tage wird durch Sieben geteilt und dargestellt.



Links zu den Websites von HMSI, RKI und BZgA

Informationen auf der Website des HMSI:

<https://soziales.hessen.de/Corona>

Übersicht des RKI zu aktuellen Risikogebieten:

https://www.rki.de/DE/Content/InfAZ/N/Neuartiges_Coronavirus/Risikogebiete_neu.html

Informationen der Bundeszentrale für gesundheitliche Aufklärung (BZgA):

<https://www.infektionsschutz.de/coronavirus-sars-cov-2.html>

Kontakt

Pressereferat

Hessisches Ministerium für Soziales und Integration

Sonnenbergerstraße 2/2A

65193 Wiesbaden

Telefon (0611) 32-19 3408

Telefax (0611) 32-719 4666

E-Mail: presse@hsm.hessen.de