



# Bulletin

Stand 14.02.2022

## 1. COVID-19-Fallzahlen

Abbildung 1. Globale, bundesweite und hessische Meldezahlen und Todesfälle.

		Differenz zum 13.02.2022
Bestätigte Fälle weltweit <sup>1</sup> :	411.722.733	+1.490.935
	Todesfälle weltweit <sup>1</sup> :	5.815.975
Bestätigte Fälle Deutschland <sup>2</sup> :	12.421.126	+76.465
	Todesfälle Deutschland <sup>2</sup> :	119.977
Bestätigte Fälle Hessen <sup>2</sup> :	919.623	+4.558
	Todesfälle Hessen <sup>2</sup> :	8.982

<sup>1</sup> Johns Hopkins University (abgerufen 6:00, Uhr)

<sup>2</sup> Robert Koch-Institut (Meldedaten, SurvNet-Stand 00:00 Uhr)

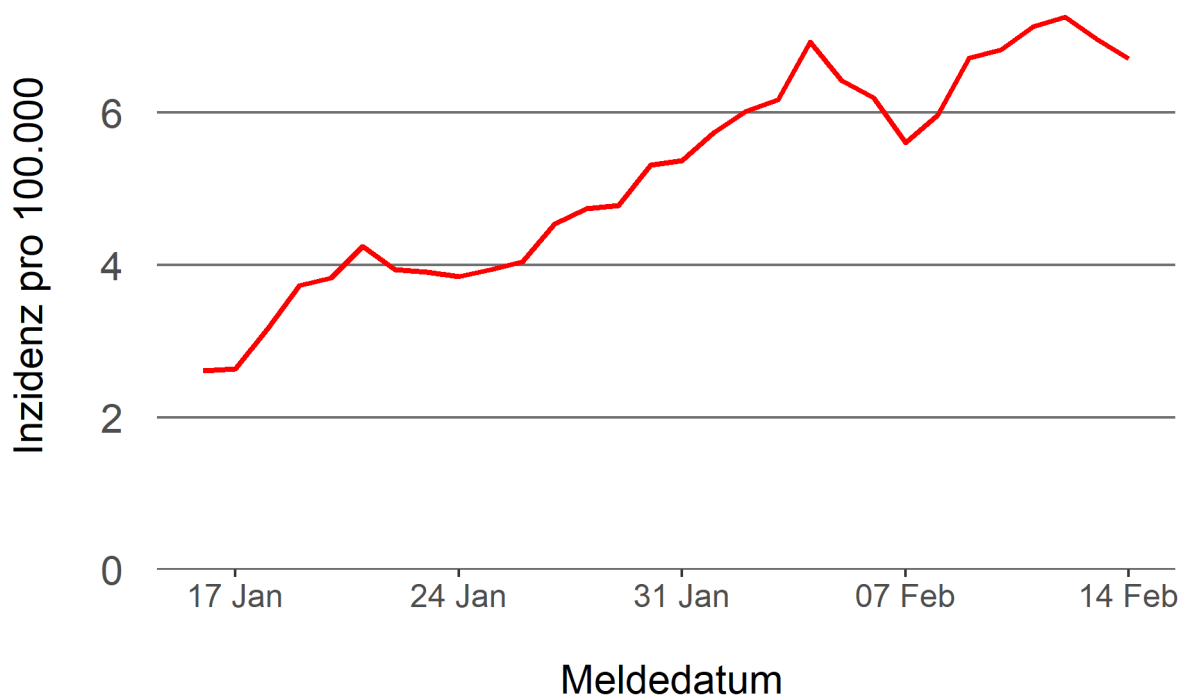
**Pandemie (seit 11.03.2020)**

## 2. Leitindikatoren zur Bestimmung des Pandemiegeschehens

### 2.1. Hospitalisierungsinzidenz

Der durch das RKI ausgewiesene Hospitalisierungsinzidenz-Tageswert für Hessen liegt aktuell bei 6,71 pro 100.000 Einwohner\*innen (14.02.2022). Eine Woche zuvor betrug der Wert 5,61 pro 100.000.

Abbildung 2. 7-Tage-Inzidenz Hospitalisierungen in Hessen im zeitlichen Verlauf



### 2.2. Zahl der mit COVID-19-Patient\*innen belegten Intensivbetten

Nach der IVENA Sonderlage waren am 13.02.2022 um 11:00 Uhr 226 Betten auf hessischen Intensivstationen mit Patient\*innen mit einer COVID-19-Erkrankung belegt. Bei 216 wurde eine SARS-CoV-2 Infektion bestätigt, bei 10 besteht der Verdacht. Vor einer Woche waren es 227 Patient\*innen, die auf hessischen Intensivstationen gepflegt werden mussten.

### **3. Weitere Indikatoren zur Bestimmung des Pandemiegeschehens**

#### 3.1. Zahl der mit COVID-19-Patient\*innen belegten Normalbetten

Nach der IVENA Sonderlage waren am 13.02.2022 um 11:00 Uhr 1276 Betten auf hessischen Normalstationen mit Patient\*innen mit einer COVID-19-Erkrankung belegt. Bei 1133 wurde eine SARS-CoV-2 Infektion bestätigt, bei 143 besteht der Verdacht. Vor einer Woche lag die Zahl der Hospitalisierten bei 1207.

#### 3.2. Impfstatus von COVID-19-Patient\*innen in Intensivbehandlung

56,1 Prozent der auf hessischen Intensivstationen behandelten Patient\*innen mit COVID-19 sind nicht vollständig geimpft (ungeimpft oder teilgeimpft), während 40,1 Prozent vollständig geimpft sind. Bei 3,8 Prozent ist der Impfstatus unbekannt.

#### 3.3. Aktuelle COVID-19-Impfquote in Hessen

Nach den zum Zeitpunkt der Erstellung aktuellsten verfügbaren Daten sind 73,4 Prozent der hessischen Bevölkerung vollständig gegen SARS-CoV-2 geimpft. Geboostert sind 53,1 Prozent (RKI Impfquotenmonitoring, Stand: 14.02.2022). Wenn nur die Altersgruppe ab 12 Jahren berücksichtigt wird, beträgt der vollimmunisierte Anteil 81,8 Prozent und geboostert sind 59,9 Prozent.

### 3.5. Fallzahlen COVID-19 in Hessen (SurvNet-Stand 14.02.2022, 00:00 Uhr)

**Tabelle 1. Übersicht bestätigter COVID-19-Fälle in Hessen inklusive 7-Tage-Inzidenz**

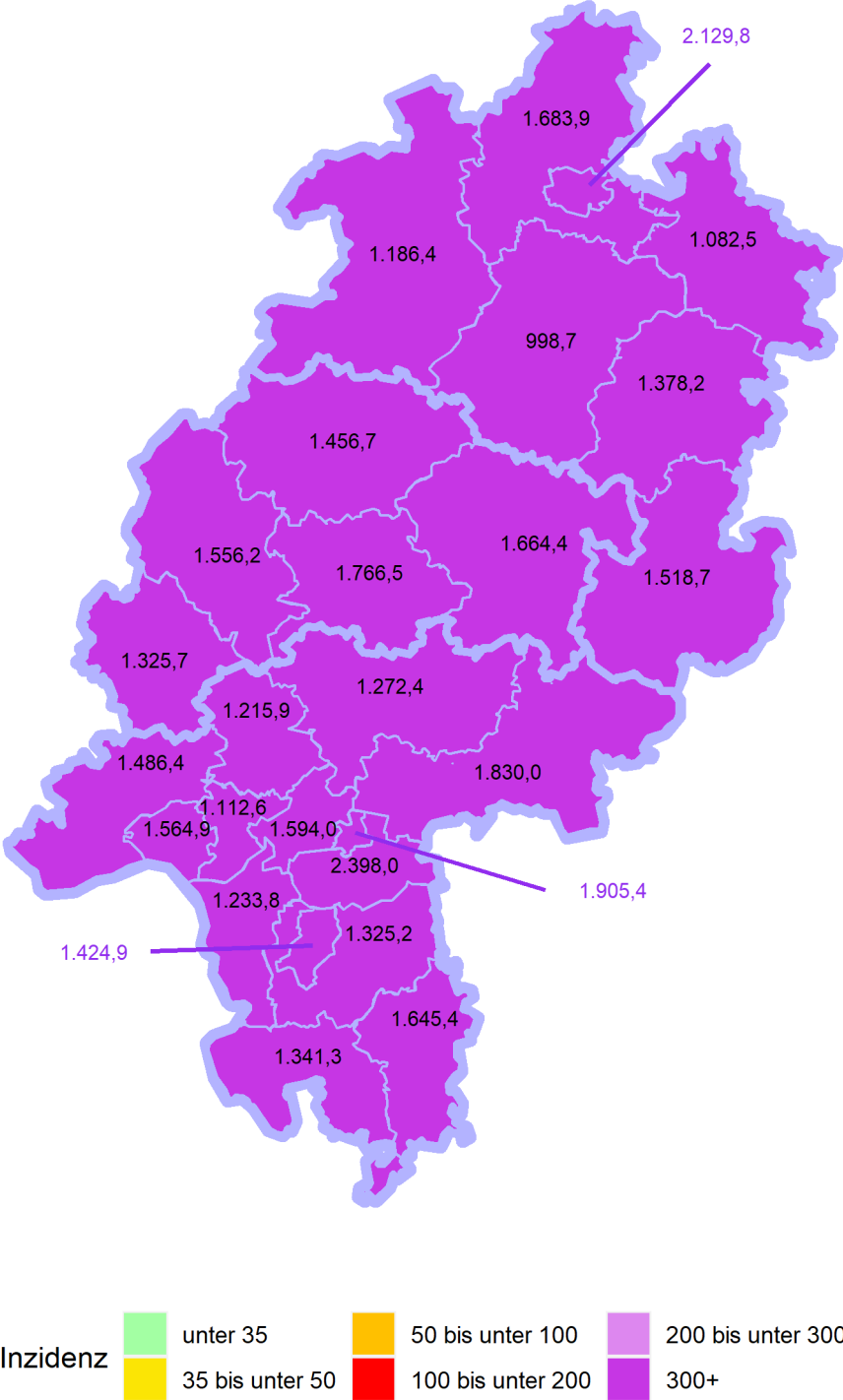
Kreis/Stadt	7-Tage	Aktuell	Aktuell	Kumulativ	Kumulativ	7-Tage
	Inzidenz*	Fälle	Todesfälle	Fälle	Todesfälle	Fälle
LK Bergstraße	1.341,3	47	0	35.155	404	3.635
LK Darmstadt-Dieburg	1.325,2	308	0	39.188	373	3.945
LK Fulda	1.518,7	0	0	38.836	346	3.387
LK Gießen	1.766,5	118	0	38.304	393	4.799
LK Groß-Gerau	1.233,8	390	0	43.781	342	3.403
LK Hersfeld-Rotenburg	1.378,2	0	0	14.813	214	1.658
LK Hochtaunuskreis	1.215,9	0	0	29.287	248	2.885
LK Kassel	1.683,9	89	0	24.789	252	3.991
LK Lahn-Dill-Kreis	1.556,2	0	0	33.649	268	3.943
LK Limburg-Weilburg	1.325,7	183	0	22.786	314	2.284
LK Main-Kinzig-Kreis	1.830,0	0	0	68.173	762	7.717
LK Main-Taunus-Kreis	1.112,6	201	0	33.294	272	2.662
LK Marburg-Biedenkopf	1.456,7	405	1	30.187	313	3.582
LK Odenwaldkreis	1.645,4	6	0	14.027	207	1.592
LK Offenbach	2.398,0	379	0	58.935	654	8.550
LK Rheingau-Taunus-Kreis	1.486,4	210	0	24.565	200	2.786
LK Schwalm-Eder-Kreis	998,7	129	0	19.182	274	1.796
LK Vogelsbergkreis	1.664,4	0	0	12.181	122	1.756
LK Waldeck-Frankenberg	1.186,4	0	0	18.646	177	1.857
LK Werra-Meißner-Kreis	1.082,5	57	0	10.061	191	1.083
LK Wetteraukreis	1.272,4	164	1	42.273	583	3.949
SK Darmstadt	1.424,9	194	0	23.302	178	2.268
SK Frankfurt am Main	1.594,0	1.009	3	141.742	1.085	12.180
SK Kassel	2.129,8	52	0	27.039	227	4.282
SK Offenbach	1.905,4	241	0	28.331	242	2.494
SK Wiesbaden	1.564,9	376	0	47.097	341	4.360
<b>Gesamt</b>	<b>1.538,9</b>	<b>4.558</b>	<b>5</b>	<b>919.623</b>	<b>8.982</b>	<b>96.844</b>

\* Berechnet als Anzahl Fälle per 100.000 Bevölkerung.

Die Inzidenz beschreibt die in einem bestimmten Zeitraum neu aufgetretene Anzahl an Krankheitsfällen in einer definierten Population. Sie wird meist pro 100.000 Einwohner angegeben.

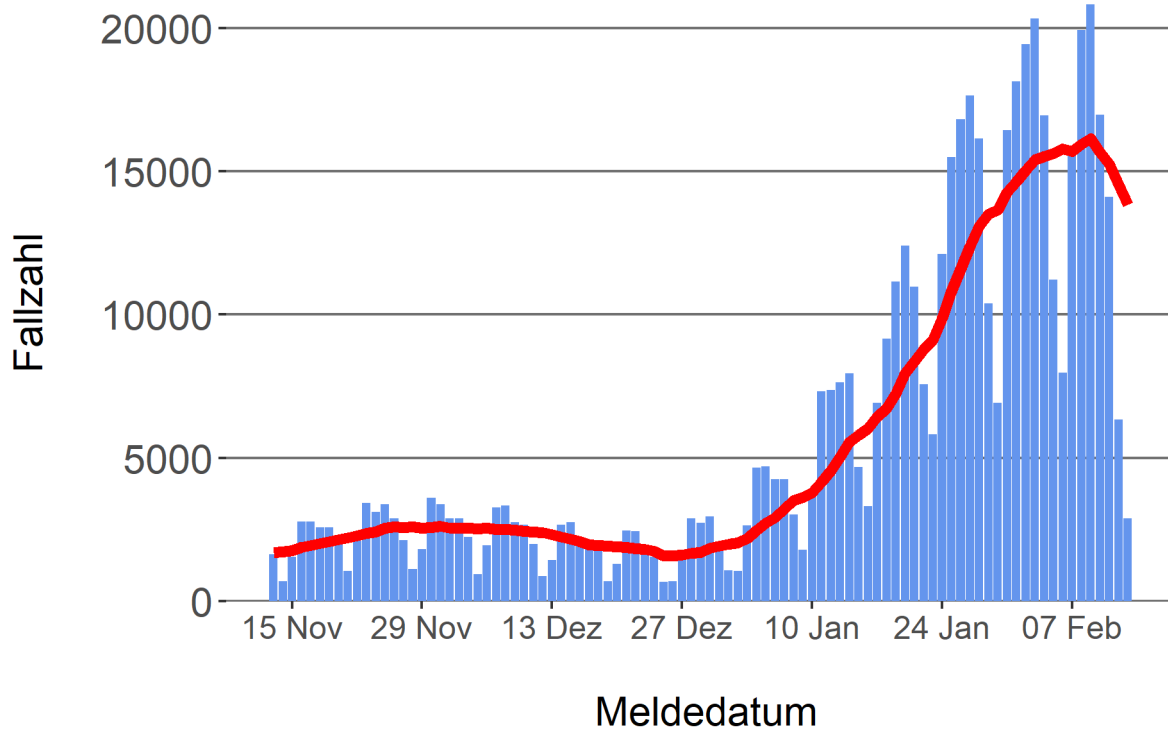
Die kumulierte Inzidenz umfasst alle bisher gemeldeten bestätigten Fälle in Hessen pro 100.000 Einwohner und die 7-Tage-Inzidenz beschreibt alle bestätigten Fälle der vorangegangenen sieben Tage in Hessen pro 100.000 Einwohner. Für die Berechnung der Inzidenzen werden die Bevölkerungszahlen des Hessischen Statistischen Landesamtes in Wiesbaden (Stand: 31.12.2020) zugrunde gelegt.

Abbildung 3. Tagesaktuell berechnete 7-Tages-Inzidenz bestätigter COVID-19-Fälle



#### Abbildung 4. Darstellung der bestätigten COVID-19-Fälle in Hessen nach Meldedatum

Das Meldedatum entspricht dem Tag, an dem der Fall dem Gesundheitsamt bekannt wurde und im elektronischen Meldesystem erfasst wurde. Es wurden alle gemeldeten Fälle aufgetragen, die bis zum Vortag des heutigen Datums eingegangen sind. Der erste COVID-19-Fall in Hessen wurde am 28. Februar 2020 gemeldet. Die rote Linie ist das sog. nachlaufende 7-Tage-Mittel, das zur Glättung eingesetzt wird. Die Summe der Fälle des Berichtstags und der sechs vorherigen Tage wird durch Sieben geteilt und dargestellt.



#### Links zu den Websites von HMSI, RKI und BZgA

Informationen auf der Website des HMSI:

<https://soziales.hessen.de/Corona>

Übersicht des RKI zu aktuellen Risikogebieten:

[https://www.rki.de/DE/Content/InfAZ/N/Neuartiges\\_Coronavirus/Risikogebiete\\_neu.html](https://www.rki.de/DE/Content/InfAZ/N/Neuartiges_Coronavirus/Risikogebiete_neu.html)

Informationen der Bundeszentrale für gesundheitliche Aufklärung (BZgA):

<https://www.infektionsschutz.de/coronavirus-sars-cov-2.html>

#### Kontakt

Pressereferat

Hessisches Ministerium für Soziales und Integration

Sonnenbergerstraße 2/2A

65193 Wiesbaden

Telefon (0611) 32-19 3408

Telefax (0611) 32-719 4666

E-Mail: [presse@hsm.hessen.de](mailto:presse@hsm.hessen.de)