

Bulletin

Stand 15.02.2022

1. COVID-19-Fallzahlen

Abbildung 1. Globale, bundesweite und hessische Meldezahlen und Todesfälle.

		Differenz zum 14.02.2022
Bestätigte Fälle weltweit ¹ : Todesfälle weltweit ¹ :	413.480.802	+1.758.069
	5.826.378	+10.403
Bestätigte Fälle Deutschland ² : Todesfälle Deutschland ² :	12.580.343	+159.217
	120.220	+243
Bestätigte Fälle Hessen ² : Todesfälle Hessen ² :	931.684	+12.062
	9.007	+25

¹ Johns Hopkins University (abgerufen 6.00, Uhr)

² Robert Koch-Institut (Meldedaten, SurvNet-Stand 00:00 Uhr)

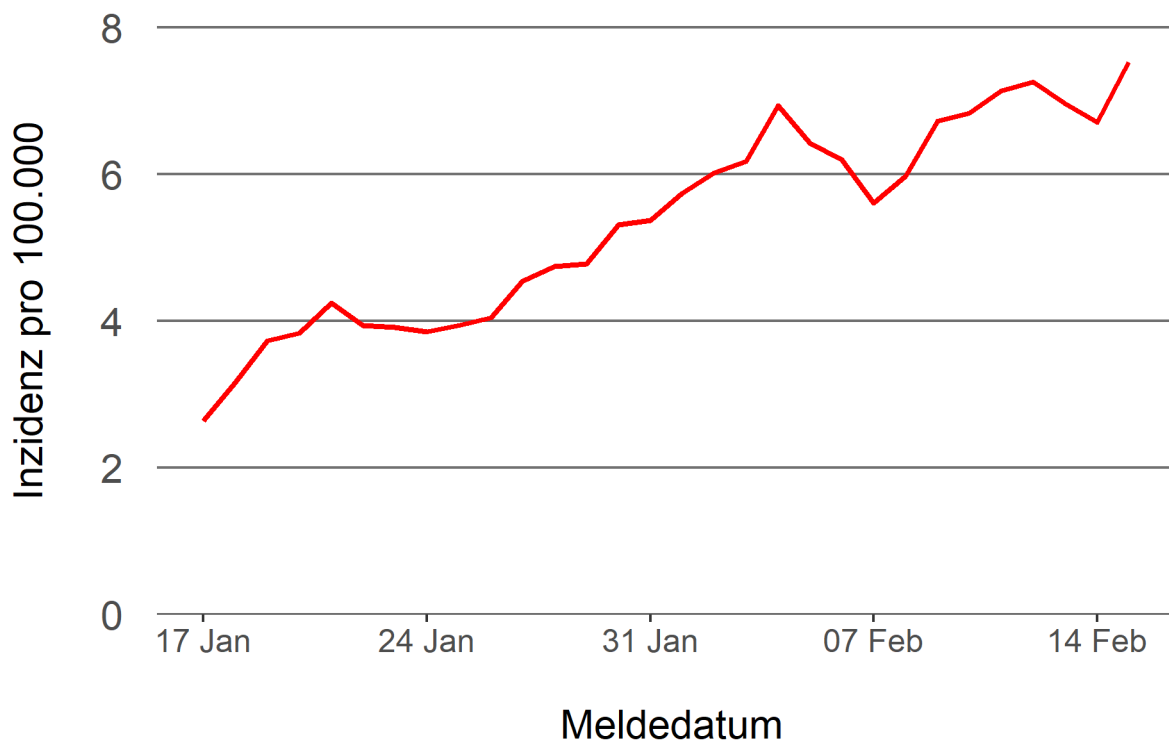
Pandemie (seit 11.03.2020)

2. Leitindikatoren zur Bestimmung des Pandemiegeschehens

2.1. Hospitalisierungsinzidenz

Der durch das RKI ausgewiesene Hospitalisierungsinzidenz-Tageswert für Hessen liegt aktuell bei 7,53 pro 100.000 Einwohner*innen (15.02.2022). Eine Woche zuvor betrug der Wert 5,97 pro 100.000.

Abbildung 2. 7-Tage-Inzidenz Hospitalisierungen in Hessen im zeitlichen Verlauf



2.2. Zahl der mit COVID-19-Patient*innen belegten Intensivbetten

Nach der IVENA Sonderlage waren am 14.02.2022 um 11:00 Uhr 243 Betten auf hessischen Intensivstationen mit Patient*innen mit einer COVID-19-Erkrankung belegt. Bei 226 wurde eine SARS-CoV-2 Infektion bestätigt, bei 17 besteht der Verdacht. Vor einer Woche waren es 231 Patient*innen, die auf hessischen Intensivstationen gepflegt werden mussten.

3. Weitere Indikatoren zur Bestimmung des Pandemiegeschehens

3.1. Zahl der mit COVID-19-Patient*innen belegten Normalbetten

Nach der IVENA Sonderlage waren am 14.02.2022 um 11:00 Uhr 1394 Betten auf hessischen Normalstationen mit Patient*innen mit einer COVID-19-Erkrankung belegt. Bei 1216 wurde eine SARS-CoV-2 Infektion bestätigt, bei 178 besteht der Verdacht. Vor einer Woche lag die Zahl der Hospitalisierten bei 1285.

3.2. Impfstatus von COVID-19-Patient*innen in Intensivbehandlung

54,7 Prozent der auf hessischen Intensivstationen behandelten Patient*innen mit COVID-19 sind nicht vollständig geimpft (ungeimpft oder teilgeimpft), während 41,3 Prozent vollständig geimpft sind. Bei 4 Prozent ist der Impfstatus unbekannt.

3.3. Aktuelle COVID-19-Impfquote in Hessen

Nach den zum Zeitpunkt der Erstellung aktuellsten verfügbaren Daten sind 73,4 Prozent der hessischen Bevölkerung vollständig gegen SARS-CoV-2 geimpft. Geboostert sind 53,1 Prozent (RKI Impfquotenmonitoring, Stand: 14.02.2022). Wenn nur die Altersgruppe ab 12 Jahren berücksichtigt wird, beträgt der vollimmunisierte Anteil 81,8 Prozent und geboostert sind 59,9 Prozent.

3.5. Fallzahlen COVID-19 in Hessen (SurvNet-Stand 15.02.2022, 00:00 Uhr)

Tabelle 1. Übersicht bestätigter COVID-19-Fälle in Hessen inklusive 7-Tage-Inzidenz

Kreis/Stadt	7-Tage	Aktuell	Aktuell	Kumulativ	Kumulativ	7-Tage
	Inzidenz*	Fälle	Todesfälle	Fälle	Todesfälle	Fälle
LK Bergstraße	1.422,1	763	0	35.918	404	3.854
LK Darmstadt-Dieburg	1.255,3	359	1	39.546	374	3.737
LK Fulda	1.494,0	666	2	39.502	348	3.332
LK Gießen	1.540,1	689	0	38.993	393	4.184
LK Groß-Gerau	1.178,0	371	1	44.152	343	3.249
LK Hersfeld-Rotenburg	1.372,4	295	0	15.108	214	1.651
LK Hochtaunuskreis	1.166,1	412	0	29.699	248	2.767
LK Kassel	1.997,8	887	0	25.676	252	4.735
LK Lahn-Dill-Kreis	1.636,3	1.162	0	34.811	268	4.146
LK Limburg-Weilburg	1.314,1	319	1	23.105	315	2.264
LK Main-Kinzig-Kreis	1.591,7	1.057	2	69.230	764	6.712
LK Main-Taunus-Kreis	1.113,8	507	2	33.801	274	2.665
LK Marburg-Biedenkopf	1.273,7	195	-1	30.382	312	3.132
LK Odenwaldkreis	1.769,4	399	0	14.426	207	1.712
LK Offenbach	2.159,4	312	2	59.247	656	7.699
LK Rheingau-Taunus-Kreis	1.470,4	202	0	24.767	200	2.756
LK Schwalm-Eder-Kreis	1.066,5	253	0	19.435	274	1.918
LK Vogelsbergkreis	1.485,2	395	0	12.576	122	1.567
LK Waldeck-Frankenberg	1.479,0	547	0	19.193	177	2.315
LK Werra-Meißner-Kreis	1.072,5	50	0	10.110	191	1.073
LK Wetteraukreis	1.166,1	139	1	42.412	584	3.619
SK Darmstadt	1.263,4	149	0	23.452	178	2.011
SK Frankfurt am Main	1.359,1	675	9	142.417	1.094	10.385
SK Kassel	2.417,3	739	0	27.778	227	4.860
SK Offenbach	1.770,9	234	3	28.565	245	2.318
SK Wiesbaden	1.510,0	286	2	47.383	343	4.207
Gesamt	1.475,7	12.062	25	931.684	9.007	92.868

* Berechnet als Anzahl Fälle per 100.000 Bevölkerung.

Die Inzidenz beschreibt die in einem bestimmten Zeitraum neu aufgetretene Anzahl an Krankheitsfällen in einer definierten Population. Sie wird meist pro 100.000 Einwohner angegeben.

Die kumulierte Inzidenz umfasst alle bisher gemeldeten bestätigten Fälle in Hessen pro 100.000 Einwohner und die 7-Tage-Inzidenz beschreibt alle bestätigten Fälle der vorangegangenen sieben Tage in Hessen pro 100.000 Einwohner. Für die Berechnung der Inzidenzen werden die Bevölkerungszahlen des Hessischen Statistischen Landesamtes in Wiesbaden (Stand: 31.12.2020) zugrunde gelegt.

Abbildung 3. Tagesaktuell berechnete 7-Tages-Inzidenz bestätigter COVID-19-Fälle

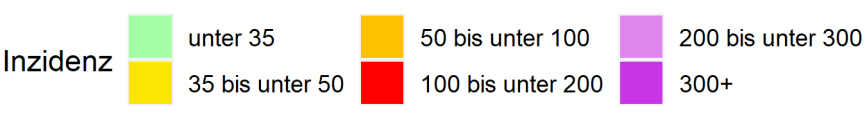
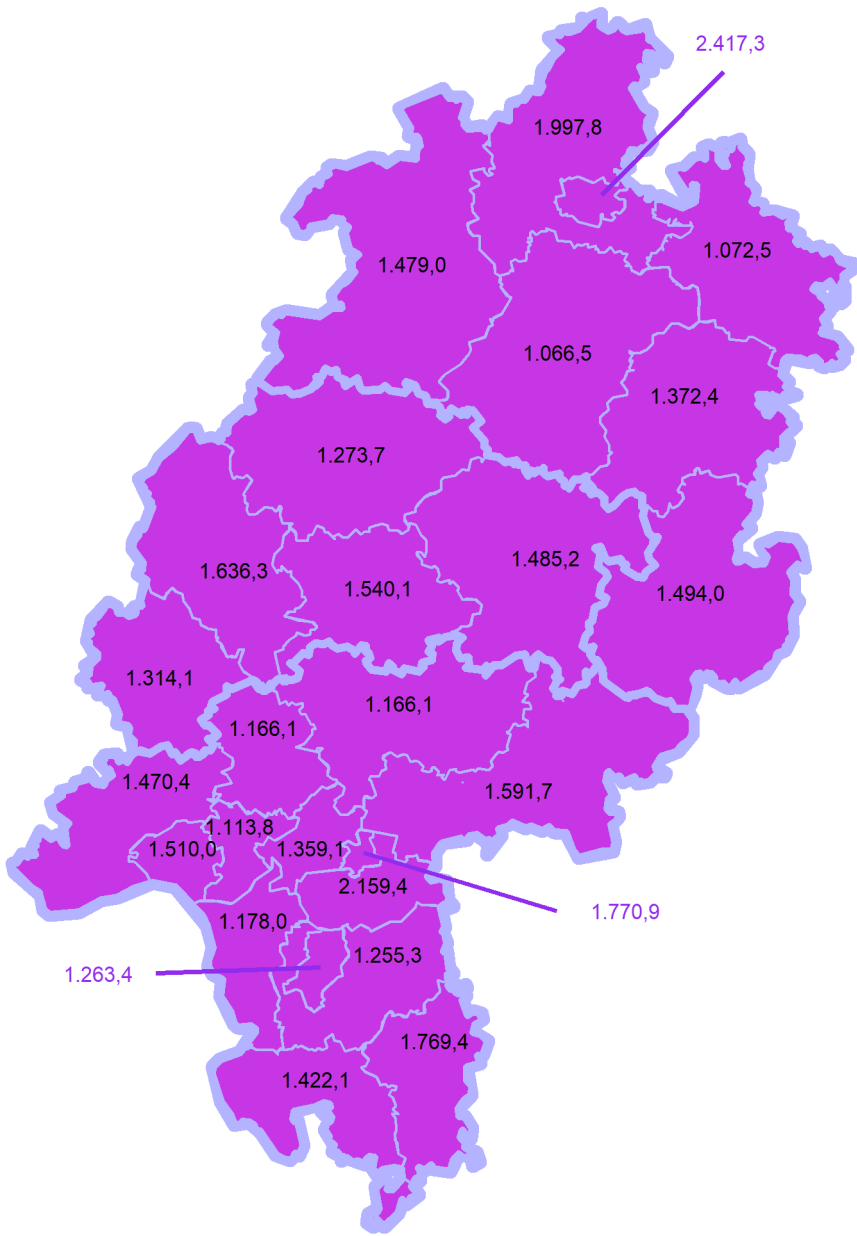
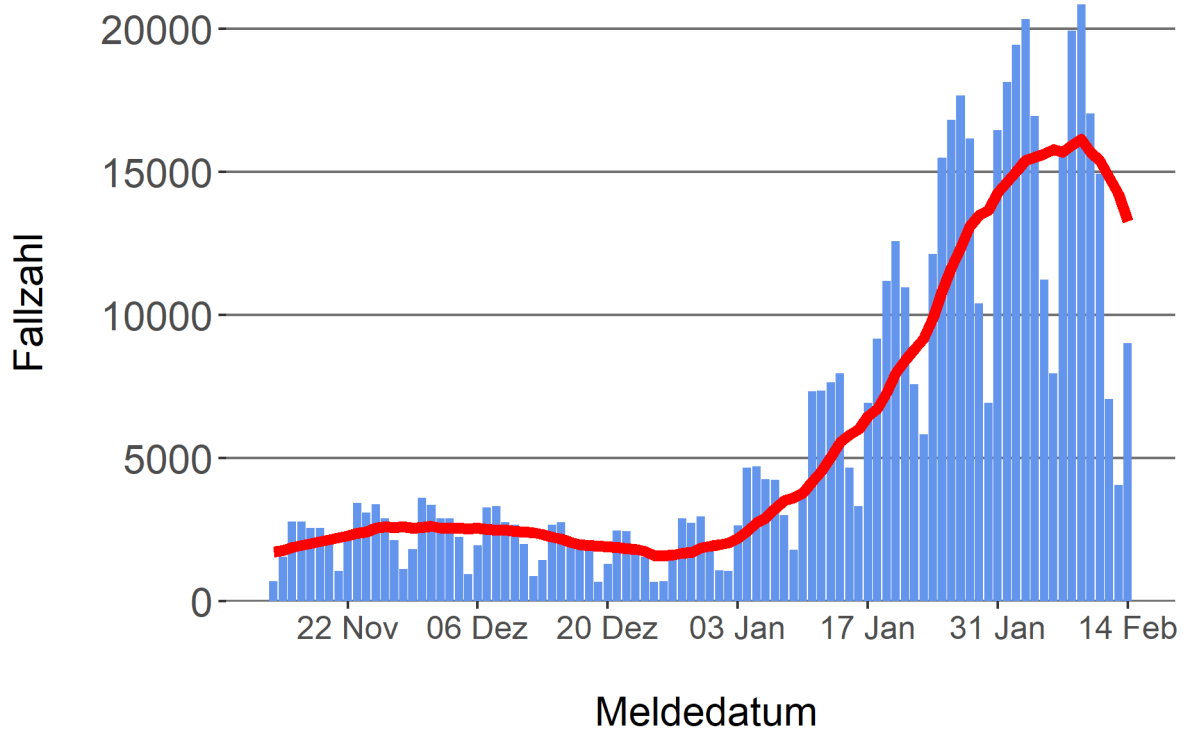


Abbildung 4. Darstellung der bestätigten COVID-19-Fälle in Hessen nach Meldedatum

Das Meldedatum entspricht dem Tag, an dem der Fall dem Gesundheitsamt bekannt wurde und im elektronischen Meldesystem erfasst wurde. Es wurden alle gemeldeten Fälle aufgetragen, die bis zum Vortag des heutigen Datums eingegangen sind. Der erste COVID-19-Fall in Hessen wurde am 28. Februar 2020 gemeldet. Die rote Linie ist das sog. nachlaufende 7-Tage-Mittel, das zur Glättung eingesetzt wird. Die Summe der Fälle des Berichtstags und der sechs vorherigen Tage wird durch Sieben geteilt und dargestellt.



Links zu den Websites von HMSI, RKI und BZgA

Informationen auf der Website des HMSI:

<https://soziales.hessen.de/Corona>

Übersicht des RKI zu aktuellen Risikogebieten:

https://www.rki.de/DE/Content/InfAZ/N/Neuartiges_Coronavirus/Risikogebiete_neu.html

Informationen der Bundeszentrale für gesundheitliche Aufklärung (BZgA):

<https://www.infektionsschutz.de/coronavirus-sars-cov-2.html>

Kontakt

Pressereferat

Hessisches Ministerium für Soziales und Integration

Sonnenbergerstraße 2/2A

65193 Wiesbaden

Telefon (0611) 32-19 3408

Telefax (0611) 32-719 4666

E-Mail: presse@hsm.hessen.de