

# Bulletin

Stand 16.02.2022

## 1. COVID-19-Fallzahlen

Abbildung 1. Globale, bundesweite und hessische Meldezahlen und Todesfälle.

		Differenz zum 15.02.2022
Bestätigte Fälle weltweit <sup>1</sup> :	415.162.923	+1.678.089
	Todesfälle weltweit <sup>1</sup> :	5.836.601
Bestätigte Fälle Deutschland <sup>2</sup> :	12.800.315	+219.972
	Todesfälle Deutschland <sup>2</sup> :	120.467
Bestätigte Fälle Hessen <sup>2</sup> :	946.837	+15.153
	Todesfälle Hessen <sup>2</sup> :	9.035

<sup>1</sup> Johns Hopkins University (abgerufen 6.00, Uhr)

<sup>2</sup> Robert Koch-Institut (Meldedaten, SurvNet-Stand 00:00 Uhr)

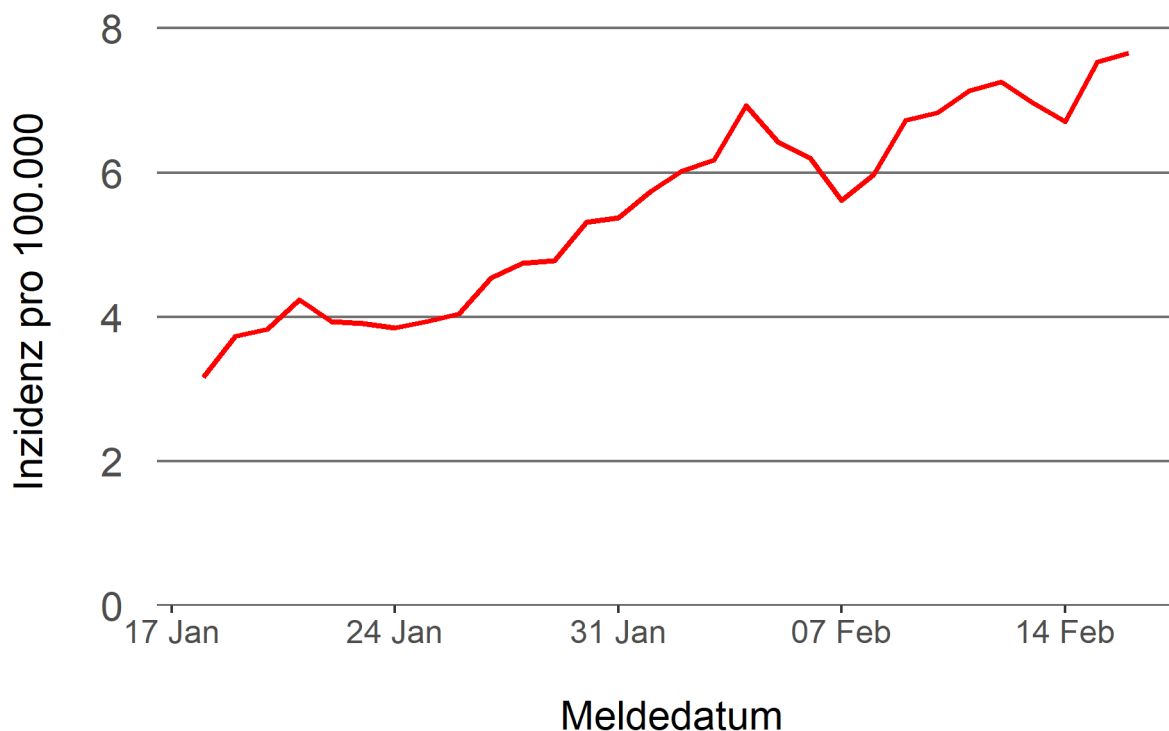
**Pandemie (seit 11.03.2020)**

## 2. Leitindikatoren zur Bestimmung des Pandemiegeschehens

### 2.1. Hospitalisierungsinzidenz

Der durch das RKI ausgewiesene Hospitalisierungsinzidenz-Tageswert für Hessen liegt aktuell bei 7,66 pro 100.000 Einwohner\*innen (16.02.2022). Eine Woche zuvor betrug der Wert 6,72 pro 100.000.

Abbildung 2. 7-Tage-Inzidenz Hospitalisierungen in Hessen im zeitlichen Verlauf



### 2.2. Zahl der mit COVID-19-Patient\*innen belegten Intensivbetten

Nach der IVENA Sonderlage waren am 15.02.2022 um 11:00 Uhr 239 Betten auf hessischen Intensivstationen mit Patient\*innen mit einer COVID-19-Erkrankung belegt. Bei 223 wurde eine SARS-CoV-2 Infektion bestätigt, bei 16 besteht der Verdacht. Vor einer Woche waren es 238 Patient\*innen, die auf hessischen Intensivstationen gepflegt werden mussten.

### **3. Weitere Indikatoren zur Bestimmung des Pandemiegeschehens**

#### 3.1. Zahl der mit COVID-19-Patient\*innen belegten Normalbetten

Nach der IVENA Sonderlage waren am 15.02.2022 um 11:00 Uhr 1379 Betten auf hessischen Normalstationen mit Patient\*innen mit einer COVID-19-Erkrankung belegt. Bei 1219 wurde eine SARS-CoV-2 Infektion bestätigt, bei 160 besteht der Verdacht. Vor einer Woche lag die Zahl der Hospitalisierten bei 1306.

#### 3.2. Impfstatus von COVID-19-Patient\*innen in Intensivbehandlung

53,2 Prozent der auf hessischen Intensivstationen behandelten Patient\*innen mit COVID-19 sind nicht vollständig geimpft (ungeimpft oder teilgeimpft), während 42,8 Prozent vollständig geimpft sind. Bei 4,1 Prozent ist der Impfstatus unbekannt.

#### 3.3. Aktuelle COVID-19-Impfquote in Hessen

Nach den zum Zeitpunkt der Erstellung aktuellsten verfügbaren Daten sind 73,5 Prozent der hessischen Bevölkerung vollständig gegen SARS-CoV-2 geimpft. Geboostert sind 53,2 Prozent (RKI Impfquotenmonitoring, Stand: 15.02.2022). Wenn nur die Altersgruppe ab 12 Jahren berücksichtigt wird, beträgt der vollimmunisierte Anteil 81,8 Prozent und geboostert sind 60,0 Prozent.

### 3.5. Fallzahlen COVID-19 in Hessen (SurvNet-Stand 16.02.2022, 00:00 Uhr)

**Tabelle 1. Übersicht bestätigter COVID-19-Fälle in Hessen inklusive 7-Tage-Inzidenz**

Kreis/Stadt	7-Tage	Aktuell	Aktuell	Kumulativ	Kumulativ	7-Tage
	Inzidenz*	Fälle	Todesfälle	Fälle	Todesfälle	Fälle
LK Bergstraße	1.432,4	840	2	36.758	406	3.882
LK Darmstadt-Dieburg	1.201,9	713	2	40.259	376	3.578
LK Fulda	1.515,1	942	2	40.444	350	3.379
LK Gießen	1.490,1	760	0	39.753	393	4.048
LK Groß-Gerau	1.036,6	541	1	44.693	344	2.859
LK Hersfeld-Rotenburg	1.244,3	291	0	15.399	214	1.497
LK Hochtaunuskreis	1.068,8	572	1	30.271	249	2.536
LK Kassel	1.809,2	527	0	26.276	252	4.288
LK Lahn-Dill-Kreis	1.649,7	670	0	35.481	268	4.180
LK Limburg-Weilburg	1.376,2	463	0	23.568	315	2.371
LK Main-Kinzig-Kreis	1.475,3	1.088	2	70.318	766	6.221
LK Main-Taunus-Kreis	1.029,4	387	0	34.188	274	2.463
LK Marburg-Biedenkopf	1.253,7	562	0	30.944	312	3.083
LK Odenwaldkreis	1.906,9	400	0	14.826	207	1.845
LK Offenbach	1.990,2	952	2	60.199	658	7.096
LK Rheingau-Taunus-Kreis	1.411,2	416	0	25.183	200	2.645
LK Schwalm-Eder-Kreis	1.067,1	382	0	19.817	274	1.919
LK Vogelsbergkreis	1.434,0	231	0	12.807	122	1.513
LK Waldeck-Frankenberg	1.391,4	161	0	19.353	177	2.178
LK Werra-Meißner-Kreis	1.158,5	192	0	10.302	191	1.159
LK Wetteraukreis	1.140,6	869	0	43.281	584	3.540
SK Darmstadt	1.121,4	337	2	23.789	180	1.785
SK Frankfurt am Main	1.242,9	1.329	12	143.746	1.106	9.497
SK Kassel	2.080,6	619	1	28.325	228	4.183
SK Offenbach	1.603,6	245	0	28.810	245	2.099
SK Wiesbaden	1.442,2	664	1	48.047	344	4.018
<b>Gesamt</b>	<b>1.396,2</b>	<b>15.153</b>	<b>28</b>	<b>946.837</b>	<b>9.035</b>	<b>87.862</b>

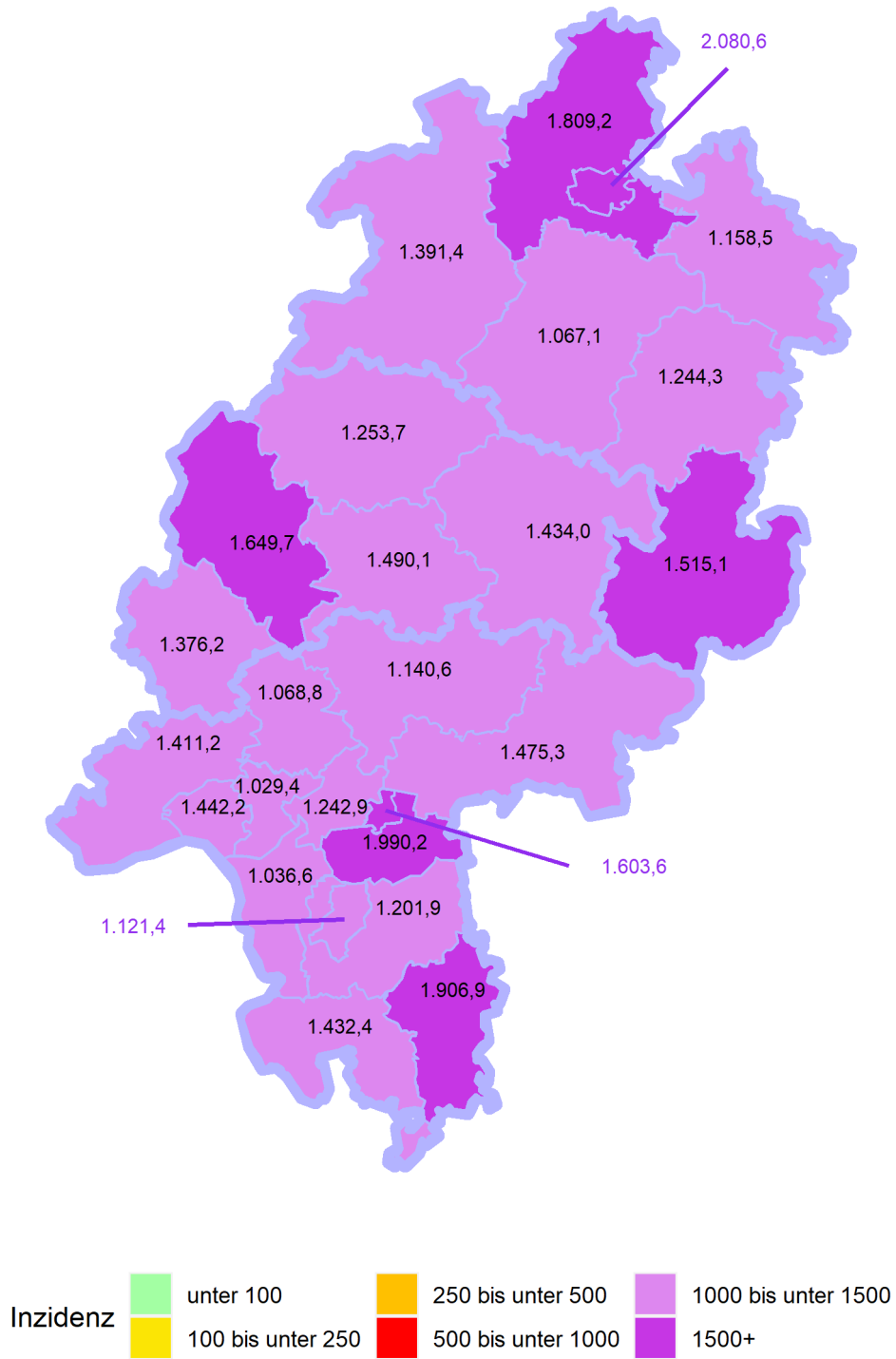
\* Berechnet als Anzahl Fälle per 100.000 Bevölkerung.

Die Inzidenz beschreibt die in einem bestimmten Zeitraum neu aufgetretene Anzahl an Krankheitsfällen in einer definierten Population. Sie wird meist pro 100.000 Einwohner angegeben.

Die kumulierte Inzidenz umfasst alle bisher gemeldeten bestätigten Fälle in Hessen pro 100.000 Einwohner und die 7-Tage-Inzidenz beschreibt alle bestätigten Fälle der vorangegangenen sieben Tage in Hessen pro 100.000 Einwohner. Für die Berechnung der Inzidenzen werden die Bevölkerungszahlen des Hessischen Statistischen Landesamtes in Wiesbaden (Stand: 31.12.2020) zugrunde gelegt.

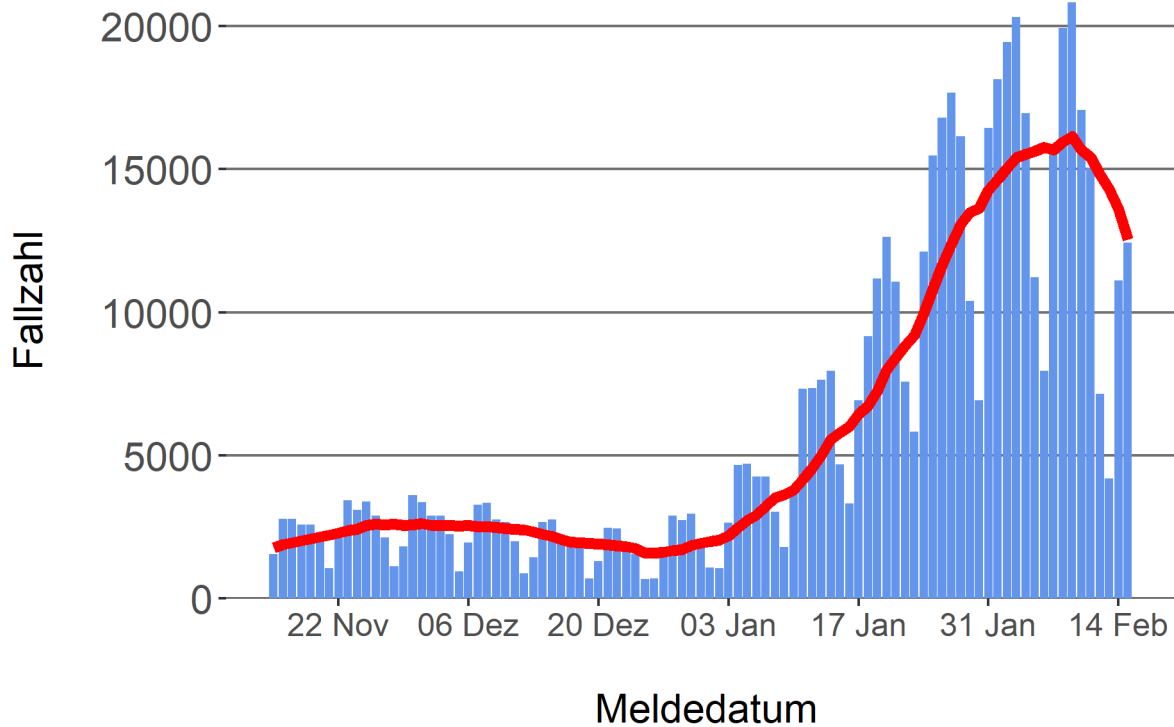
### Abbildung 3. Tagesaktuell berechnete 7-Tages-Inzidenz bestätigter COVID-19-Fälle

Hinweis: Die Skalierung der Inzidenzfarben wurde an die derzeit hohen Inzidenzen angepasst (siehe Legende unter der Karte.)



#### Abbildung 4. Darstellung der bestätigten COVID-19-Fälle in Hessen nach Meldedatum

Das Meldedatum entspricht dem Tag, an dem der Fall dem Gesundheitsamt bekannt wurde und im elektronischen Meldesystem erfasst wurde. Es wurden alle gemeldeten Fälle aufgetragen, die bis zum Vortag des heutigen Datums eingegangen sind. Der erste COVID-19-Fall in Hessen wurde am 28. Februar 2020 gemeldet. Die rote Linie ist das sog. nachlaufende 7-Tage-Mittel, das zur Glättung eingesetzt wird. Die Summe der Fälle des Berichtstags und der sechs vorherigen Tage wird durch Sieben geteilt und dargestellt.



#### Links zu den Websites von HMSI, RKI und BZgA

Informationen auf der Website des HMSI:

<https://soziales.hessen.de/Corona>

Übersicht des RKI zu aktuellen Risikogebieten:

[https://www.rki.de/DE/Content/InfAZ/N/Neuartiges\\_Coronavirus/Risikogebiete\\_neu.html](https://www.rki.de/DE/Content/InfAZ/N/Neuartiges_Coronavirus/Risikogebiete_neu.html)

Informationen der Bundeszentrale für gesundheitliche Aufklärung (BZgA):

<https://www.infektionsschutz.de/coronavirus-sars-cov-2.html>

#### Kontakt

Pressereferat

Hessisches Ministerium für Soziales und Integration

Sonnenbergerstraße 2/2A

65193 Wiesbaden

Telefon (0611) 32-19 3408

Telefax (0611) 32-719 4666

E-Mail: [presse@hsm.hessen.de](mailto:presse@hsm.hessen.de)