

# Bulletin

Stand 17.02.2022

## 1. COVID-19-Fallzahlen

Abbildung 1. Globale, bundesweite und hessische Meldezahlen und Todesfälle.

		Differenz zum 16.02.2022
Bestätigte Fälle weltweit <sup>1</sup> : Todesfälle weltweit <sup>1</sup> :	417.731.955	+2.569.032
	5.850.628	+14.027
Bestätigte Fälle Deutschland <sup>2</sup> : Todesfälle Deutschland <sup>2</sup> :	13.035.941	+235.626
	120.728	+261
Bestätigte Fälle Hessen <sup>2</sup> : Todesfälle Hessen <sup>2</sup> :	962.544	+15.707
	9.048	+13

<sup>1</sup> Johns Hopkins University (abgerufen 6.00, Uhr)

<sup>2</sup> Robert Koch-Institut (Meldedaten, SurvNet-Stand 00:00 Uhr)

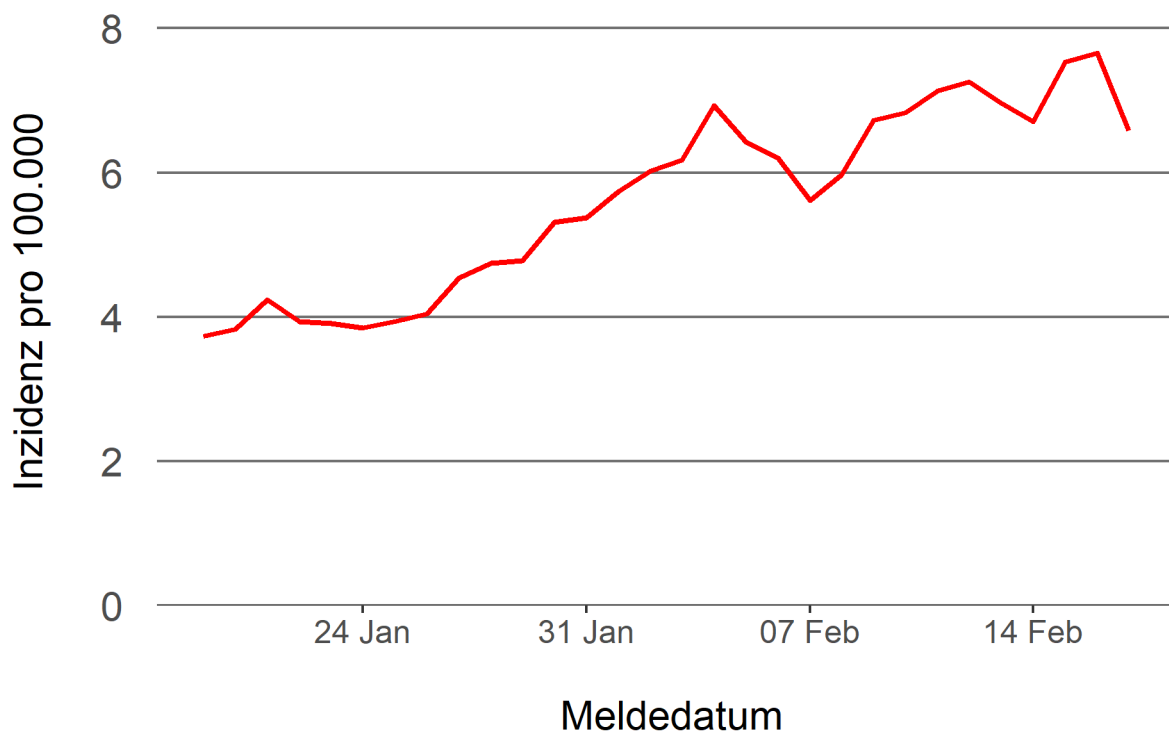
Pandemie (seit 11.03.2020)

## 2. Leitindikatoren zur Bestimmung des Pandemiegeschehens

### 2.1. Hospitalisierungsinzidenz

Der durch das RKI ausgewiesene Hospitalisierungsinzidenz-Tageswert für Hessen liegt aktuell bei 6,58 pro 100.000 Einwohner\*innen (17.02.2022). Eine Woche zuvor betrug der Wert 6,83 pro 100.000.

**Abbildung 2. 7-Tage-Inzidenz Hospitalisierungen in Hessen im zeitlichen Verlauf**



### 2.2. Zahl der mit COVID-19-Patient\*innen belegten Intensivbetten

Nach der IVENA Sonderlage waren am 16.02.2022 um 11:00 Uhr 252 Betten auf hessischen Intensivstationen mit Patient\*innen mit einer COVID-19-Erkrankung belegt. Bei 227 wurde eine SARS-CoV-2 Infektion bestätigt, bei 25 besteht der Verdacht. Vor einer Woche waren es 231 Patient\*innen, die auf hessischen Intensivstationen gepflegt werden mussten.

### **3. Weitere Indikatoren zur Bestimmung des Pandemiegeschehens**

#### 3.1. Zahl der mit COVID-19-Patient\*innen belegten Normalbetten

Nach der IVENA Sonderlage waren am 16.02.2022 um 11:00 Uhr 1386 Betten auf hessischen Normalstationen mit Patient\*innen mit einer COVID-19-Erkrankung belegt. Bei 1234 wurde eine SARS-CoV-2 Infektion bestätigt, bei 152 besteht der Verdacht. Vor einer Woche lag die Zahl der Hospitalisierten bei 1297.

#### 3.2. Impfstatus von COVID-19-Patient\*innen in Intensivbehandlung

52,2 Prozent der auf hessischen Intensivstationen behandelten Patient\*innen mit COVID-19 sind nicht vollständig geimpft (ungeimpft oder teilgeimpft), während 44,7 Prozent vollständig geimpft sind. Bei 3,1 Prozent ist der Impfstatus unbekannt.

#### 3.3. Aktuelle COVID-19-Impfquote in Hessen

Nach den zum Zeitpunkt der Erstellung aktuellsten verfügbaren Daten sind 73,6 Prozent der hessischen Bevölkerung vollständig gegen SARS-CoV-2 geimpft. Geboostert sind 53,6 Prozent (RKI Impfquotenmonitoring, Stand: 17.02.2022). Wenn nur die Altersgruppe ab 12 Jahren berücksichtigt wird, beträgt der vollimmunisierte Anteil 81,9 Prozent und geboostert sind 60,4 Prozent.

### 3.5. Fallzahlen COVID-19 in Hessen (SurvNet-Stand 17.02.2022, 00:00 Uhr)

**Tabelle 1. Übersicht bestätigter COVID-19-Fälle in Hessen inklusive 7-Tage-Inzidenz**

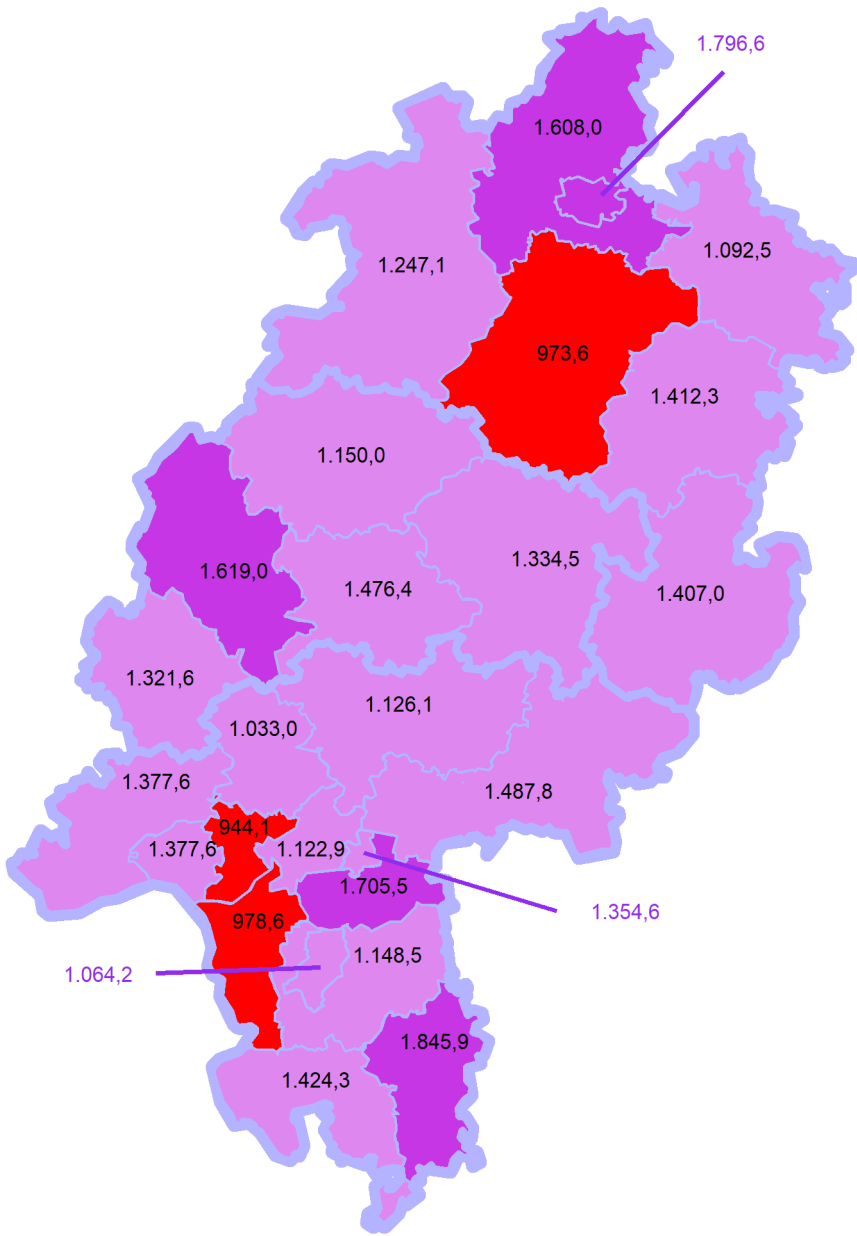
Kreis/Stadt	7-Tage	Aktuell	Aktuell	Kumulativ	Kumulativ	7-Tage
	Inzidenz*	Fälle	Todesfälle	Fälle	Todesfälle	Fälle
LK Bergstraße	1.424,3	1.133	1	37.891	407	3.860
LK Darmstadt-Dieburg	1.148,5	634	0	40.893	376	3.419
LK Fulda	1.407,0	547	0	40.991	350	3.138
LK Gießen	1.476,4	906	2	40.659	395	4.011
LK Groß-Gerau	978,6	663	2	45.356	346	2.699
LK Hersfeld-Rotenburg	1.412,3	530	0	15.929	214	1.699
LK Hochtaunuskreis	1.033,0	381	0	30.652	249	2.451
LK Kassel	1.608,0	635	0	26.917	252	3.811
LK Lahn-Dill-Kreis	1.619,0	743	1	36.224	269	4.102
LK Limburg-Weilburg	1.321,6	422	0	23.990	315	2.277
LK Main-Kinzig-Kreis	1.487,8	1.520	2	71.838	768	6.274
LK Main-Taunus-Kreis	944,1	431	0	34.619	274	2.259
LK Marburg-Biedenkopf	1.150,0	546	0	31.490	312	2.828
LK Odenwaldkreis	1.845,9	246	0	15.072	207	1.786
LK Offenbach	1.705,5	847	2	61.046	660	6.081
LK Rheingau-Taunus-Kreis	1.377,6	456	0	25.639	200	2.582
LK Schwalm-Eder-Kreis	973,6	288	0	20.105	274	1.751
LK Vogelsbergkreis	1.334,5	202	0	13.009	122	1.408
LK Waldeck-Frankenberg	1.247,1	486	0	19.839	177	1.952
LK Werra-Meißner-Kreis	1.092,5	272	0	10.574	191	1.093
LK Wetteraukreis	1.126,1	769	2	44.050	586	3.495
SK Darmstadt	1.064,2	326	0	24.115	180	1.694
SK Frankfurt am Main	1.122,9	1.092	1	144.838	1.107	8.580
SK Kassel	1.796,6	612	0	28.931	228	3.612
SK Offenbach	1.354,6	312	0	29.122	245	1.773
SK Wiesbaden	1.377,6	708	0	48.755	344	3.838
<b>Gesamt</b>	<b>1.310,5</b>	<b>15.707</b>	<b>13</b>	<b>962.544</b>	<b>9.048</b>	<b>82.473</b>

\* Berechnet als Anzahl Fälle per 100.000 Bevölkerung.

Die Inzidenz beschreibt die in einem bestimmten Zeitraum neu aufgetretene Anzahl an Krankheitsfällen in einer definierten Population. Sie wird meist pro 100.000 Einwohner angegeben.

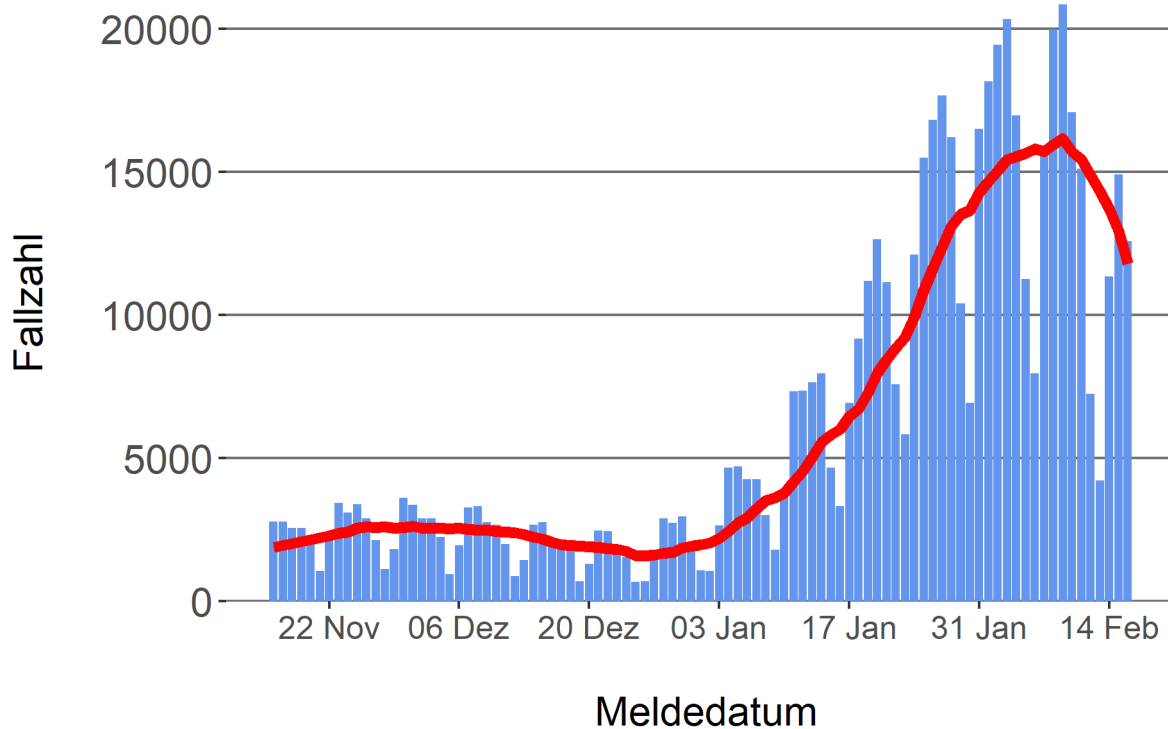
Die kumulierte Inzidenz umfasst alle bisher gemeldeten bestätigten Fälle in Hessen pro 100.000 Einwohner und die 7-Tage-Inzidenz beschreibt alle bestätigten Fälle der vorangegangenen sieben Tage in Hessen pro 100.000 Einwohner. Für die Berechnung der Inzidenzen werden die Bevölkerungszahlen des Hessischen Statistischen Landesamtes in Wiesbaden (Stand: 31.12.2020) zugrunde gelegt.

Abbildung 3. Tagesaktuell berechnete 7-Tages-Inzidenz bestätigter COVID-19-Fälle



#### Abbildung 4. Darstellung der bestätigten COVID-19-Fälle in Hessen nach Meldedatum

Das Meldedatum entspricht dem Tag, an dem der Fall dem Gesundheitsamt bekannt wurde und im elektronischen Meldesystem erfasst wurde. Es wurden alle gemeldeten Fälle aufgetragen, die bis zum Vortag des heutigen Datums eingegangen sind. Der erste COVID-19-Fall in Hessen wurde am 28. Februar 2020 gemeldet. Die rote Linie ist das sog. nachlaufende 7-Tage-Mittel, das zur Glättung eingesetzt wird. Die Summe der Fälle des Berichtstags und der sechs vorherigen Tage wird durch Sieben geteilt und dargestellt.



#### Links zu den Websites von HMSI, RKI und BZgA

Informationen auf der Website des HMSI:

<https://soziales.hessen.de/Corona>

Übersicht des RKI zu aktuellen Risikogebieten:

[https://www.rki.de/DE/Content/InfAZ/N/Neuartiges\\_Coronavirus/Risikogebiete\\_neu.html](https://www.rki.de/DE/Content/InfAZ/N/Neuartiges_Coronavirus/Risikogebiete_neu.html)

Informationen der Bundeszentrale für gesundheitliche Aufklärung (BZgA):

<https://www.infektionsschutz.de/coronavirus-sars-cov-2.html>

#### Kontakt

Pressereferat

Hessisches Ministerium für Soziales und Integration

Sonnenbergerstraße 2/2A

65193 Wiesbaden

Telefon (0611) 32-19 3408

Telefax (0611) 32-719 4666

E-Mail: [presse@hsm.hessen.de](mailto:presse@hsm.hessen.de)