

Bulletin

Stand 18.02.2022

1. COVID-19-Fallzahlen

Abbildung 1. Globale, bundesweite und hessische Meldezahlen und Todesfälle.

		Differenz zum 17.02.2022
Bestätigte Fälle weltweit ¹ : Todesfälle weltweit ¹ :	419.694.923	+1.962.968
	5.863.136	+12.508
Bestätigte Fälle Deutschland ² : Todesfälle Deutschland ² :	13.255.989	+220.048
	120.992	+264
Bestätigte Fälle Hessen ² : Todesfälle Hessen ² :	977.684	+15.140
	9.059	+11

¹ Johns Hopkins University (abgerufen 6:00, Uhr)

² Robert Koch-Institut (Meldedaten, SurvNet-Stand 00:00 Uhr)

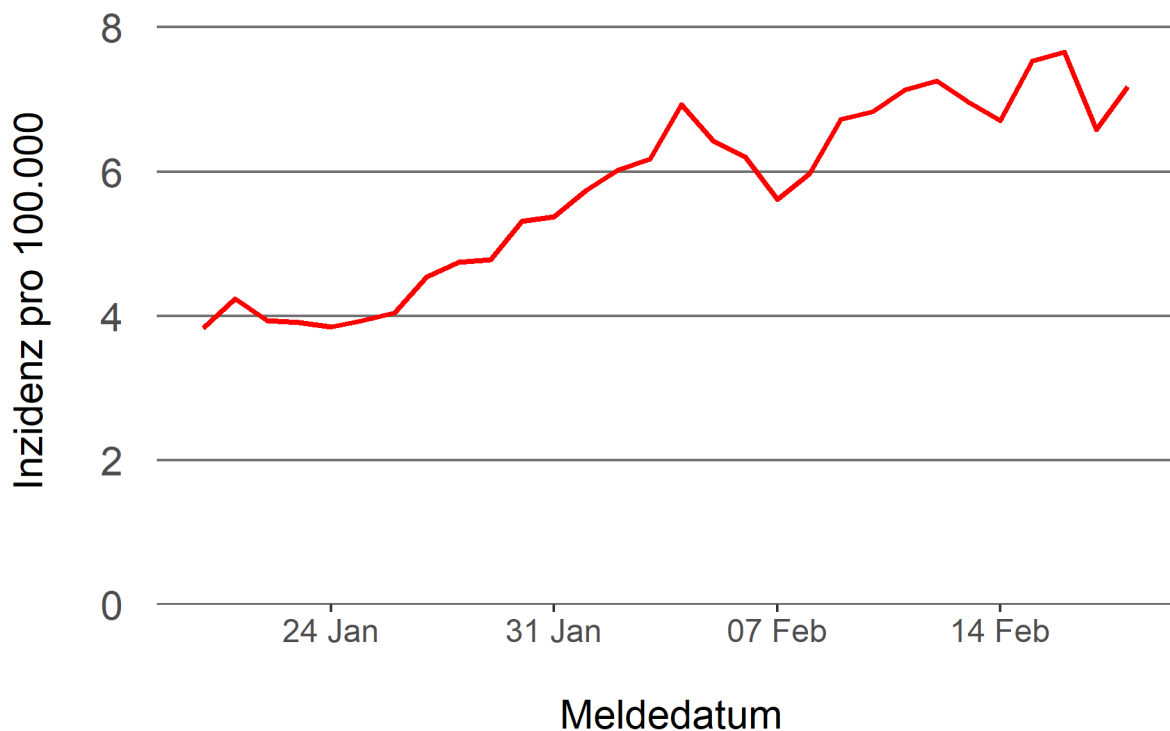
Pandemie (seit 11.03.2020)

2. Leitindikatoren zur Bestimmung des Pandemiegeschehens

2.1. Hospitalisierungsinzidenz

Der durch das RKI ausgewiesene Hospitalisierungsinzidenz-Tageswert für Hessen liegt aktuell bei 7,18 pro 100.000 Einwohner*innen (18.02.2022). Eine Woche zuvor betrug der Wert 7,13 pro 100.000.

Abbildung 2. 7-Tage-Inzidenz Hospitalisierungen in Hessen im zeitlichen Verlauf



2.2. Zahl der mit COVID-19-Patient*innen belegten Intensivbetten

Nach der IVENA Sonderlage waren am 17.02.2022 um 11:00 Uhr 243 Betten auf hessischen Intensivstationen mit Patient*innen mit einer COVID-19-Erkrankung belegt. Bei 226 wurde eine SARS-CoV-2 Infektion bestätigt, bei 17 besteht der Verdacht. Vor einer Woche waren es 233 Patient*innen, die auf hessischen Intensivstationen gepflegt werden mussten.

3. Weitere Indikatoren zur Bestimmung des Pandemiegeschehens

3.1. Zahl der mit COVID-19-Patient*innen belegten Normalbetten

Nach der IVENA Sonderlage waren am 17.02.2022 um 11:00 Uhr 1332 Betten auf hessischen Normalstationen mit Patient*innen mit einer COVID-19-Erkrankung belegt. Bei 1183 wurde eine SARS-CoV-2 Infektion bestätigt, bei 149 besteht der Verdacht. Vor einer Woche lag die Zahl der Hospitalisierten bei 1327.

3.2. Impfstatus von COVID-19-Patient*innen in Intensivbehandlung

53 Prozent der auf hessischen Intensivstationen behandelten Patient*innen mit COVID-19 sind nicht vollständig geimpft (ungeimpft oder teilgeimpft), während 44,2 Prozent vollständig geimpft sind. Bei 2,8 Prozent ist der Impfstatus unbekannt.

3.3. Aktuelle COVID-19-Impfquote in Hessen

Nach den zum Zeitpunkt der Erstellung aktuellsten verfügbaren Daten sind 73,6 Prozent der hessischen Bevölkerung vollständig gegen SARS-CoV-2 geimpft. Geboostert sind 53,8 Prozent (RKI Impfquotenmonitoring, Stand: 18.02.2022). Wenn nur die Altersgruppe ab 12 Jahren berücksichtigt wird, beträgt der vollimmunisierte Anteil 82,0 Prozent und geboostert sind 60,6 Prozent.

3.5. Fallzahlen COVID-19 in Hessen (SurvNet-Stand 18.02.2022, 00:00 Uhr)

Tabelle 1. Übersicht bestätigter COVID-19-Fälle in Hessen inklusive 7-Tage-Inzidenz

Kreis/Stadt	7-Tage	Aktuell	Aktuell	Kumulativ	Kumulativ	7-Tage
	Inzidenz*	Fälle	Todesfälle	Fälle	Todesfälle	Fälle
LK Bergstraße	1.597,3	980	0	38.871	407	4.329
LK Darmstadt-Dieburg	1.115,9	539	1	41.432	377	3.322
LK Fulda	1.380,6	725	1	41.716	351	3.079
LK Gießen	1.387,4	553	2	41.212	397	3.769
LK Groß-Gerau	917,3	517	0	45.873	346	2.530
LK Hersfeld-Rotenburg	1.464,6	448	0	16.377	214	1.762
LK Hochtaunuskreis	974,4	307	0	30.959	249	2.312
LK Kassel	1.636,7	874	0	27.791	252	3.879
LK Lahn-Dill-Kreis	1.548,7	616	2	36.840	271	3.924
LK Limburg-Weilburg	1.242,1	382	0	24.372	315	2.140
LK Main-Kinzig-Kreis	1.463,2	1.017	1	72.855	769	6.170
LK Main-Taunus-Kreis	906,1	411	1	35.030	275	2.168
LK Marburg-Biedenkopf	1.158,2	717	-1	32.207	311	2.848
LK Odenwaldkreis	1.759,1	235	0	15.307	207	1.702
LK Offenbach	1.398,4	657	0	61.703	660	4.986
LK Rheingau-Taunus-Kreis	1.302,3	363	0	26.002	200	2.441
LK Schwalm-Eder-Kreis	1.025,9	408	0	20.513	274	1.845
LK Vogelsbergkreis	1.274,8	280	0	13.289	122	1.345
LK Waldeck-Frankenberg	1.236,8	404	0	20.243	177	1.936
LK Werra-Meißner-Kreis	1.160,5	263	0	10.837	191	1.161
LK Wetteraukreis	1.106,5	628	0	44.678	586	3.434
SK Darmstadt	1.076,2	298	0	24.413	180	1.713
SK Frankfurt am Main	1.122,0	1.867	2	146.705	1.109	8.573
SK Kassel	1.771,7	894	0	29.825	228	3.562
SK Offenbach	1.243,8	283	1	29.405	246	1.628
SK Wiesbaden	1.286,7	474	1	49.229	345	3.585
Gesamt	1.273,5	15.140	11	977.684	9.059	80.143

* Berechnet als Anzahl Fälle per 100.000 Bevölkerung.

Die Inzidenz beschreibt die in einem bestimmten Zeitraum neu aufgetretene Anzahl an Krankheitsfällen in einer definierten Population. Sie wird meist pro 100.000 Einwohner angegeben.

Die kumulierte Inzidenz umfasst alle bisher gemeldeten bestätigten Fälle in Hessen pro 100.000 Einwohner und die 7-Tage-Inzidenz beschreibt alle bestätigten Fälle der vorangegangenen sieben Tage in Hessen pro 100.000 Einwohner. Für die Berechnung der Inzidenzen werden die Bevölkerungszahlen des Hessischen Statistischen Landesamtes in Wiesbaden (Stand: 31.12.2020) zugrunde gelegt.

Abbildung 3. Tagesaktuell berechnete 7-Tages-Inzidenz bestätigter COVID-19-Fälle

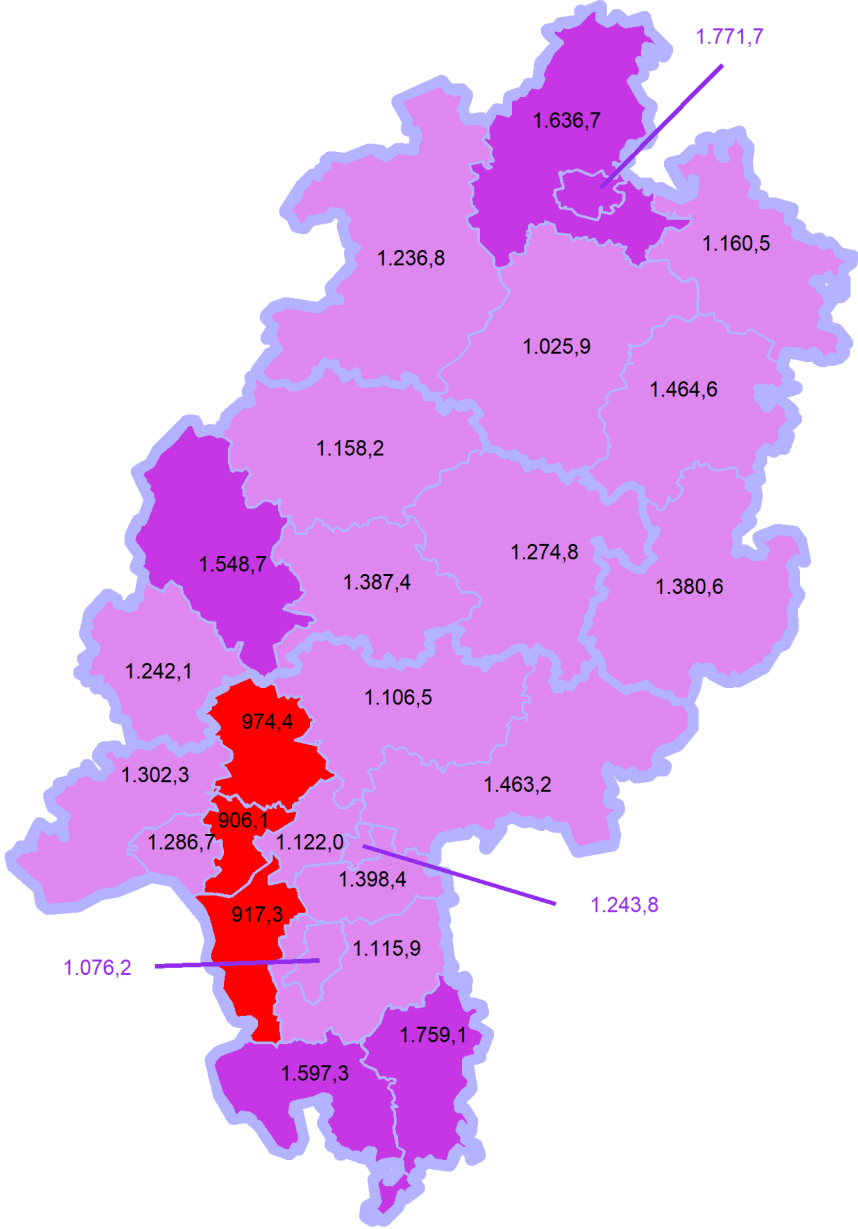
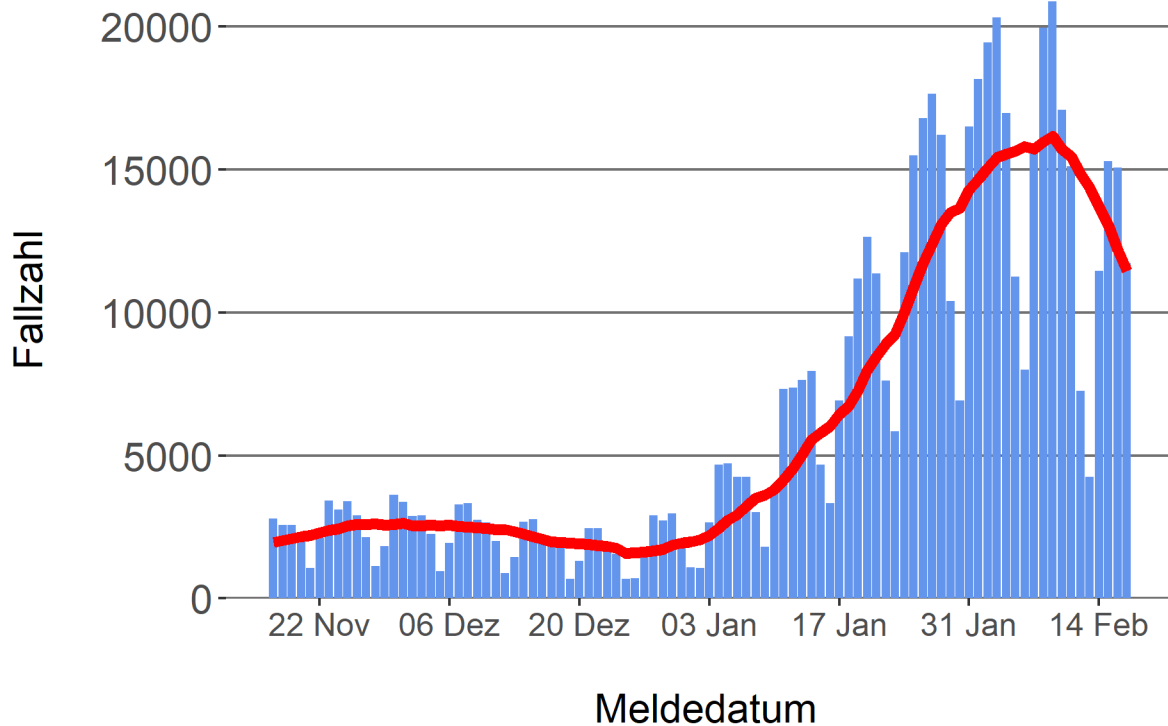


Abbildung 4. Darstellung der bestätigten COVID-19-Fälle in Hessen nach Meldedatum

Das Meldedatum entspricht dem Tag, an dem der Fall dem Gesundheitsamt bekannt wurde und im elektronischen Meldesystem erfasst wurde. Es wurden alle gemeldeten Fälle aufgetragen, die bis zum Vortag des heutigen Datums eingegangen sind. Der erste COVID-19-Fall in Hessen wurde am 28. Februar 2020 gemeldet. Die rote Linie ist das sog. nachlaufende 7-Tage-Mittel, das zur Glättung eingesetzt wird. Die Summe der Fälle des Berichtstags und der sechs vorherigen Tage wird durch Sieben geteilt und dargestellt.



Links zu den Websites von HMSI, RKI und BZgA

Informationen auf der Website des HMSI:

<https://soziales.hessen.de/Corona>

Übersicht des RKI zu aktuellen Risikogebieten:

https://www.rki.de/DE/Content/InfAZ/N/Neuartiges_Coronavirus/Risikogebiete_neu.html

Informationen der Bundeszentrale für gesundheitliche Aufklärung (BZgA):

<https://www.infektionsschutz.de/coronavirus-sars-cov-2.html>

Kontakt

Pressereferat

Hessisches Ministerium für Soziales und Integration

Sonnenbergerstraße 2/2A

65193 Wiesbaden

Telefon (0611) 32-19 3408

Telefax (0611) 32-719 4666

E-Mail: presse@hsm.hessen.de