

Bulletin

Stand 19.02.2022

1. COVID-19-Fallzahlen

Abbildung 1. Globale, bundesweite und hessische Meldezahlen und Todesfälle.

		Differenz zum 18.02.2022
Bestätigte Fälle weltweit ¹ :	421.565.993	+1.871.070
	Todesfälle weltweit ¹ :	5.873.162
Bestätigte Fälle Deutschland ² :	13.445.094	+189.105
	Todesfälle Deutschland ² :	121.202
Bestätigte Fälle Hessen ² :	989.133	+11.452
	Todesfälle Hessen ² :	9.074

¹ Johns Hopkins University (abgerufen 6:00, Uhr)

² Robert Koch-Institut (Meldedaten, SurvNet-Stand 00:00 Uhr)

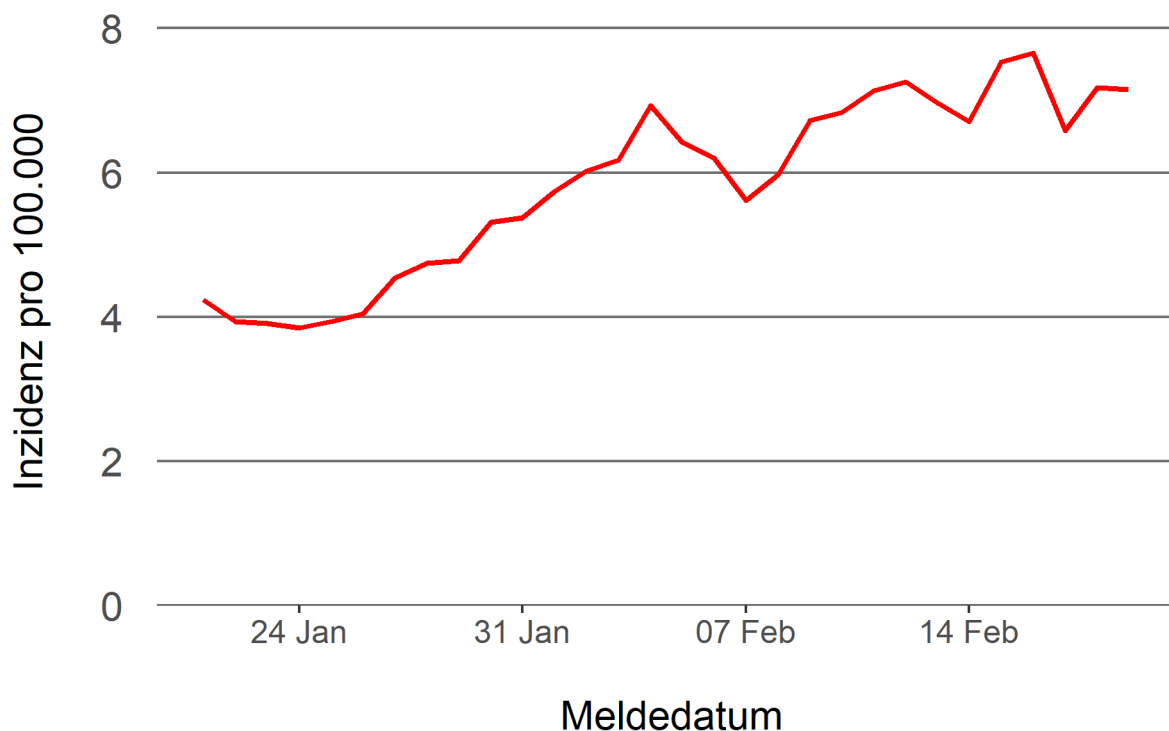
Pandemie (seit 11.03.2020)

2. Leitindikatoren zur Bestimmung des Pandemiegeschehens

2.1. Hospitalisierungsinzidenz

Der durch das RKI ausgewiesene Hospitalisierungsinzidenz-Tageswert für Hessen liegt aktuell bei 7,15 pro 100.000 Einwohner*innen (19.02.2022). Eine Woche zuvor betrug der Wert 7,26 pro 100.000.

Abbildung 2. 7-Tage-Inzidenz Hospitalisierungen in Hessen im zeitlichen Verlauf



2.2. Zahl der mit COVID-19-Patient*innen belegten Intensivbetten

Nach der IVENA Sonderlage waren am 18.02.2022 um 11:00 Uhr 229 Betten auf hessischen Intensivstationen mit Patient*innen mit einer COVID-19-Erkrankung belegt. Bei 216 wurde eine SARS-CoV-2 Infektion bestätigt, bei 13 besteht der Verdacht. Vor einer Woche waren es 236 Patient*innen, die auf hessischen Intensivstationen gepflegt werden mussten.

3. Weitere Indikatoren zur Bestimmung des Pandemiegeschehens

3.1. Zahl der mit COVID-19-Patient*innen belegten Normalbetten

Nach der IVENA Sonderlage waren am 18.02.2022 um 11:00 Uhr 1286 Betten auf hessischen Normalstationen mit Patient*innen mit einer COVID-19-Erkrankung belegt. Bei 1139 wurde eine SARS-CoV-2 Infektion bestätigt, bei 147 besteht der Verdacht. Vor einer Woche lag die Zahl der Hospitalisierten bei 1294.

3.2. Impfstatus von COVID-19-Patient*innen in Intensivbehandlung

53,8 Prozent der auf hessischen Intensivstationen behandelten Patient*innen mit COVID-19 sind nicht vollständig geimpft (ungeimpft oder teilgeimpft), während 41,8 Prozent vollständig geimpft sind. Bei 4,3 Prozent ist der Impfstatus unbekannt.

3.3. Aktuelle COVID-19-Impfquote in Hessen

Nach den zum Zeitpunkt der Erstellung aktuellsten verfügbaren Daten sind 73,6 Prozent der hessischen Bevölkerung vollständig gegen SARS-CoV-2 geimpft. Geboostert sind 53,8 Prozent (RKI Impfquotenmonitoring, Stand: 18.02.2022). Wenn nur die Altersgruppe ab 12 Jahren berücksichtigt wird, beträgt der vollimmunisierte Anteil 82,0 Prozent und geboostert sind 60,6 Prozent.

3.5. Fallzahlen COVID-19 in Hessen (SurvNet-Stand 19.02.2022, 00:00 Uhr)

Tabelle 1. Übersicht bestätigter COVID-19-Fälle in Hessen inklusive 7-Tage-Inzidenz

Kreis/Stadt	7-Tage	Aktuell	Aktuell	Kumulativ	Kumulativ	7-Tage
	Inzidenz*	Fälle	Todesfälle	Fälle	Todesfälle	Fälle
LK Bergstraße	1.652,3	840	0	39.711	407	4.478
LK Darmstadt-Dieburg	1.077,6	329	1	41.759	378	3.208
LK Fulda	1.217,4	574	0	42.290	351	2.715
LK Gießen	1.353,1	554	0	41.766	397	3.676
LK Groß-Gerau	878,5	469	0	46.340	346	2.423
LK Hersfeld-Rotenburg	1.482,1	324	0	16.701	214	1.783
LK Hochtaunuskreis	929,3	304	1	31.263	250	2.205
LK Kassel	1.543,4	560	0	28.351	252	3.658
LK Lahn-Dill-Kreis	1.278,7	525	1	37.365	272	3.240
LK Limburg-Weilburg	1.126,6	246	1	24.618	316	1.941
LK Main-Kinzig-Kreis	1.420,0	814	2	73.668	771	5.988
LK Main-Taunus-Kreis	859,3	311	2	35.341	277	2.056
LK Marburg-Biedenkopf	1.186,2	544	0	32.751	311	2.917
LK Odenwaldkreis	1.654,7	187	2	15.494	209	1.601
LK Offenbach	1.193,7	546	2	62.249	662	4.256
LK Rheingau-Taunus-Kreis	1.253,8	312	0	26.314	200	2.350
LK Schwalm-Eder-Kreis	952,5	255	0	20.768	274	1.713
LK Vogelsbergkreis	1.278,6	236	0	13.525	122	1.349
LK Waldeck-Frankenberg	1.187,6	261	0	20.504	177	1.859
LK Werra-Meißner-Kreis	1.223,4	245	2	11.082	193	1.224
LK Wetteraukreis	1.045,3	466	1	45.144	587	3.244
SK Darmstadt	1.015,9	160	0	24.575	180	1.617
SK Frankfurt am Main	1.023,3	832	0	147.537	1.109	7.819
SK Kassel	1.856,8	772	0	30.597	228	3.733
SK Offenbach	1.236,9	251	0	29.656	246	1.619
SK Wiesbaden	1.283,5	535	0	49.764	345	3.576
Gesamt	1.211,6	11.452	15	989.133	9.074	76.248

* Berechnet als Anzahl Fälle per 100.000 Bevölkerung.

Die Inzidenz beschreibt die in einem bestimmten Zeitraum neu aufgetretene Anzahl an Krankheitsfällen in einer definierten Population. Sie wird meist pro 100.000 Einwohner angegeben.

Die kumulierte Inzidenz umfasst alle bisher gemeldeten bestätigten Fälle in Hessen pro 100.000 Einwohner und die 7-Tage-Inzidenz beschreibt alle bestätigten Fälle der vorangegangenen sieben Tage in Hessen pro 100.000 Einwohner. Für die Berechnung der Inzidenzen werden die Bevölkerungszahlen des Hessischen Statistischen Landesamtes in Wiesbaden (Stand: 31.12.2020) zugrunde gelegt.

Abbildung 3. Tagesaktuell berechnete 7-Tages-Inzidenz bestätigter COVID-19-Fälle

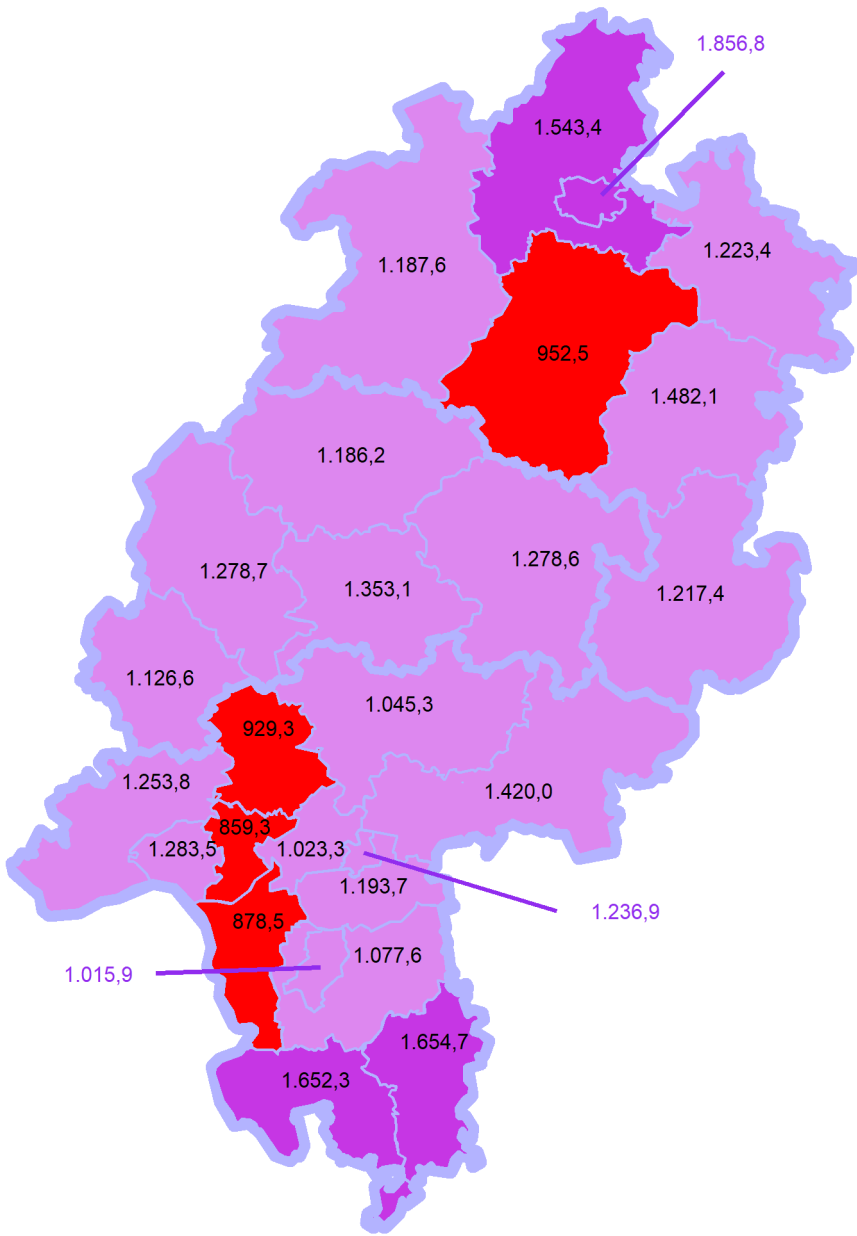
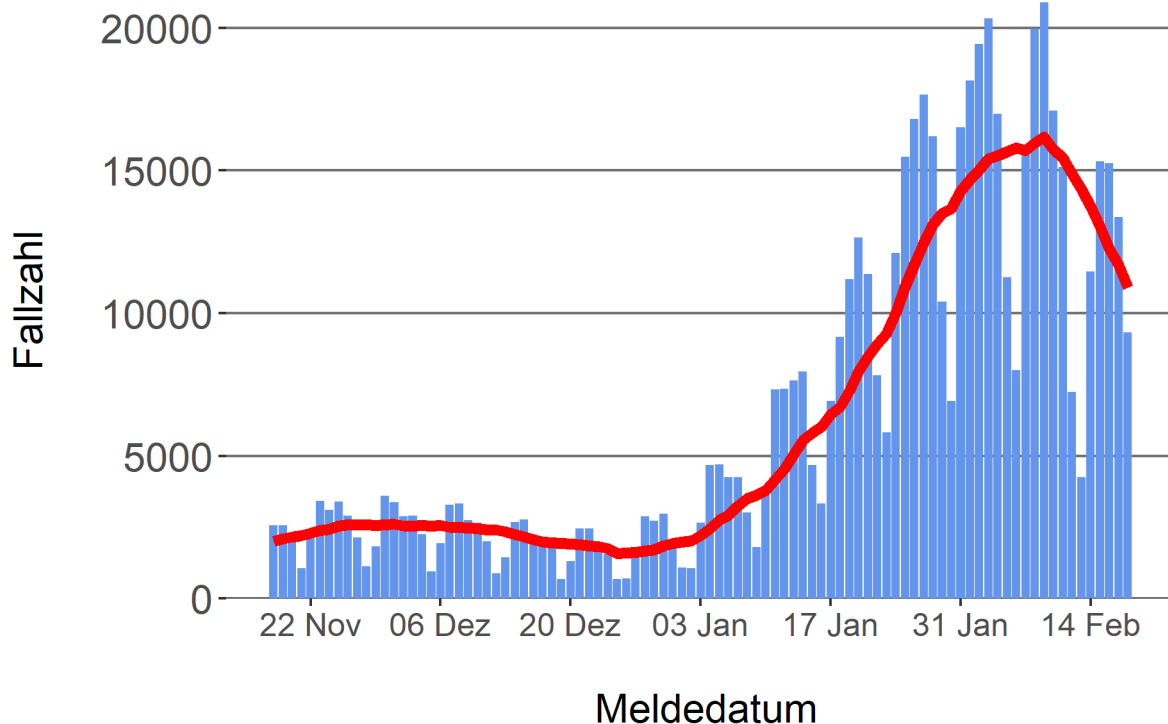


Abbildung 4. Darstellung der bestätigten COVID-19-Fälle in Hessen nach Meldedatum

Das Meldedatum entspricht dem Tag, an dem der Fall dem Gesundheitsamt bekannt wurde und im elektronischen Meldesystem erfasst wurde. Es wurden alle gemeldeten Fälle aufgetragen, die bis zum Vortag des heutigen Datums eingegangen sind. Der erste COVID-19-Fall in Hessen wurde am 28. Februar 2020 gemeldet. Die rote Linie ist das sog. nachlaufende 7-Tage-Mittel, das zur Glättung eingesetzt wird. Die Summe der Fälle des Berichtstags und der sechs vorherigen Tage wird durch Sieben geteilt und dargestellt.



Links zu den Websites von HMSI, RKI und BZgA

Informationen auf der Website des HMSI:

<https://soziales.hessen.de/Corona>

Übersicht des RKI zu aktuellen Risikogebieten:

https://www.rki.de/DE/Content/InfAZ/N/Neuartiges_Coronavirus/Risikogebiete_neu.html

Informationen der Bundeszentrale für gesundheitliche Aufklärung (BZgA):

<https://www.infektionsschutz.de/coronavirus-sars-cov-2.html>

Kontakt

Pressereferat

Hessisches Ministerium für Soziales und Integration

Sonnenbergerstraße 2/2A

65193 Wiesbaden

Telefon (0611) 32-19 3408

Telefax (0611) 32-719 4666

E-Mail: presse@hsm.hessen.de