



Bulletin

Stand 20.02.2022

1. COVID-19-Fallzahlen

Abbildung 1. Globale, bundesweite und hessische Meldezahlen und Todesfälle.

		Differenz zum 19.02.2022
Bestätigte Fälle weltweit ¹ :	423.071.985	+1.505.992
	Todesfälle weltweit ¹ :	5.881.816
Bestätigte Fälle Deutschland ² :	13.563.126	+118.032
	Todesfälle Deutschland ² :	121.275
Bestätigte Fälle Hessen ² :	995.777	+6.644
	Todesfälle Hessen ² :	9.075

¹ Johns Hopkins University (abgerufen 6.00, Uhr)

² Robert Koch-Institut (Meldedaten, SurvNet-Stand 00:00 Uhr)

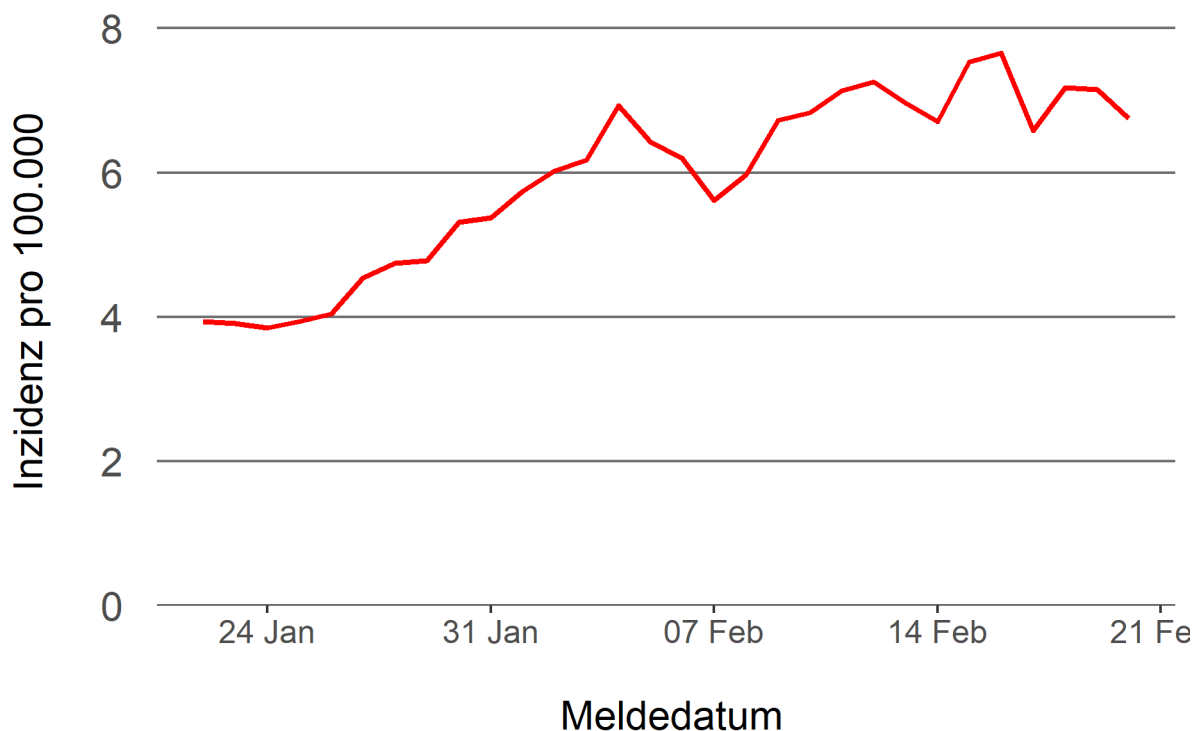
Pandemie (seit 11.03.2020)

2. Leitindikatoren zur Bestimmung des Pandemiegeschehens

2.1. Hospitalisierungsinzidenz

Der durch das RKI ausgewiesene Hospitalisierungsinzidenz-Tageswert für Hessen liegt aktuell bei 6,75 pro 100.000 Einwohner*innen (20.02.2022). Eine Woche zuvor betrug der Wert 6,96 pro 100.000.

Abbildung 2. 7-Tage-Inzidenz Hospitalisierungen in Hessen im zeitlichen Verlauf



2.2. Zahl der mit COVID-19-Patient*innen belegten Intensivbetten

Nach der IVENA Sonderlage waren am 19.02.2022 um 11:00 Uhr 229 Betten auf hessischen Intensivstationen mit Patient*innen mit einer COVID-19-Erkrankung belegt. Bei 215 wurde eine SARS-CoV-2 Infektion bestätigt, bei 14 besteht der Verdacht. Vor einer Woche waren es 231 Patient*innen, die auf hessischen Intensivstationen gepflegt werden mussten.

3. Weitere Indikatoren zur Bestimmung des Pandemiegeschehens

3.1. Zahl der mit COVID-19-Patient*innen belegten Normalbetten

Nach der IVENA Sonderlage waren am 19.02.2022 um 11:00 Uhr 1260 Betten auf hessischen Normalstationen mit Patient*innen mit einer COVID-19-Erkrankung belegt. Bei 1094 wurde eine SARS-CoV-2 Infektion bestätigt, bei 166 besteht der Verdacht. Vor einer Woche lag die Zahl der Hospitalisierten bei 1286.

3.2. Impfstatus von COVID-19-Patient*innen in Intensivbehandlung

53,6 Prozent der auf hessischen Intensivstationen behandelten Patient*innen mit COVID-19 sind nicht vollständig geimpft (ungeimpft oder teilgeimpft), während 40,6 Prozent vollständig geimpft sind. Bei 5,8 Prozent ist der Impfstatus unbekannt.

3.3. Aktuelle COVID-19-Impfquote in Hessen

Nach den zum Zeitpunkt der Erstellung aktuellsten verfügbaren Daten sind 73,7 Prozent der hessischen Bevölkerung vollständig gegen SARS-CoV-2 geimpft. Geboostert sind 53,9 Prozent (RKI Impfquotenmonitoring, Stand: 19.02.2022). Wenn nur die Altersgruppe ab 12 Jahren berücksichtigt wird, beträgt der vollimmunisierte Anteil 82,0 Prozent und geboostert sind 60,8 Prozent.

3.5. Fallzahlen COVID-19 in Hessen (SurvNet-Stand 20.02.2022, 00:00 Uhr)

Tabelle 1. Übersicht bestätigter COVID-19-Fälle in Hessen inklusive 7-Tage-Inzidenz

Kreis/Stadt	7-Tage	Aktuell	Aktuell	Kumulativ	Kumulativ	7-Tage
	Inzidenz*	Fälle	Todesfälle	Fälle	Todesfälle	Fälle
LK Bergstraße	1.670,0	346	0	40.057	407	4.526
LK Darmstadt-Dieburg	1.056,1	259	0	42.018	378	3.144
LK Fulda	1.221,8	305	0	42.595	351	2.725
LK Gießen	1.286,9	3	0	41.769	397	3.496
LK Groß-Gerau	908,6	316	0	46.656	346	2.506
LK Hersfeld-Rotenburg	1.450,5	0	0	16.701	214	1.745
LK Hochtaunuskreis	950,8	273	0	31.536	250	2.256
LK Kassel	1.690,2	405	0	28.756	252	4.006
LK Lahn-Dill-Kreis	1.221,1	0	0	37.365	272	3.094
LK Limburg-Weilburg	1.134,7	317	0	24.935	316	1.955
LK Main-Kinzig-Kreis	1.473,6	681	0	74.349	771	6.214
LK Main-Taunus-Kreis	789,1	126	0	35.467	277	1.888
LK Marburg-Biedenkopf	1.190,3	452	0	33.203	311	2.927
LK Odenwaldkreis	1.573,1	49	1	15.543	210	1.522
LK Offenbach	1.187,8	557	0	62.806	662	4.235
LK Rheingau-Taunus-Kreis	1.045,2	0	0	26.314	200	1.959
LK Schwalm-Eder-Kreis	985,9	286	0	21.054	274	1.773
LK Vogelsbergkreis	1.278,6	0	0	13.525	122	1.349
LK Waldeck-Frankenberg	1.325,6	216	0	20.720	177	2.075
LK Werra-Meißner-Kreis	1.054,5	0	0	11.082	193	1.055
LK Wetteraukreis	880,6	0	0	45.144	587	2.733
SK Darmstadt	1.036,0	183	0	24.758	180	1.649
SK Frankfurt am Main	1.003,4	967	0	148.504	1.109	7.667
SK Kassel	2.013,4	339	0	30.936	228	4.048
SK Offenbach	1.272,0	183	0	29.839	246	1.665
SK Wiesbaden	1.233,6	381	0	50.145	345	3.437
Gesamt	1.202,1	6.644	1	995.777	9.075	75.649

* Berechnet als Anzahl Fälle per 100.000 Bevölkerung.

Die Inzidenz beschreibt die in einem bestimmten Zeitraum neu aufgetretene Anzahl an Krankheitsfällen in einer definierten Population. Sie wird meist pro 100.000 Einwohner angegeben.

Die kumulierte Inzidenz umfasst alle bisher gemeldeten bestätigten Fälle in Hessen pro 100.000 Einwohner und die 7-Tage-Inzidenz beschreibt alle bestätigten Fälle der vorangegangenen sieben Tage in Hessen pro 100.000 Einwohner. Für die Berechnung der Inzidenzen werden die Bevölkerungszahlen des Hessischen Statistischen Landesamtes in Wiesbaden (Stand: 31.12.2020) zugrunde gelegt.

Abbildung 3. Tagesaktuell berechnete 7-Tages-Inzidenz bestätigter COVID-19-Fälle

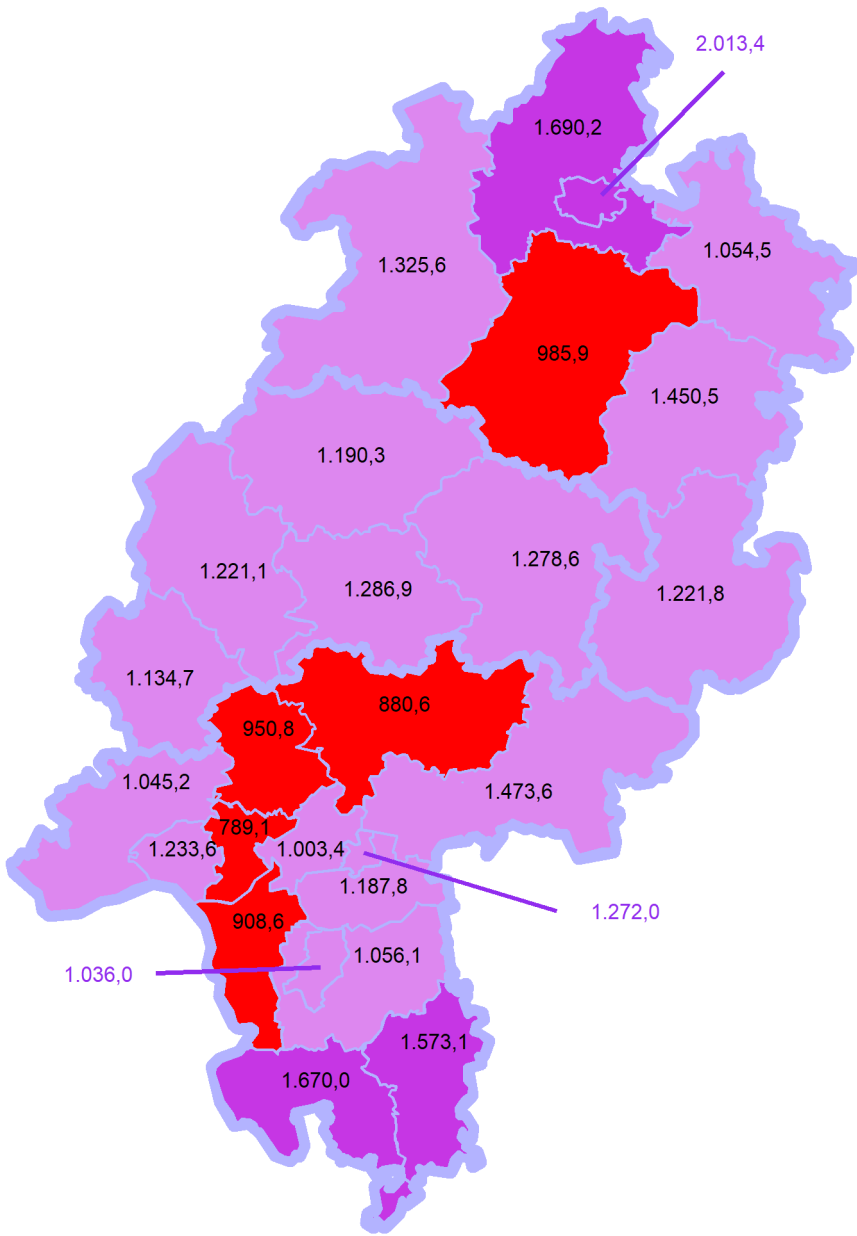
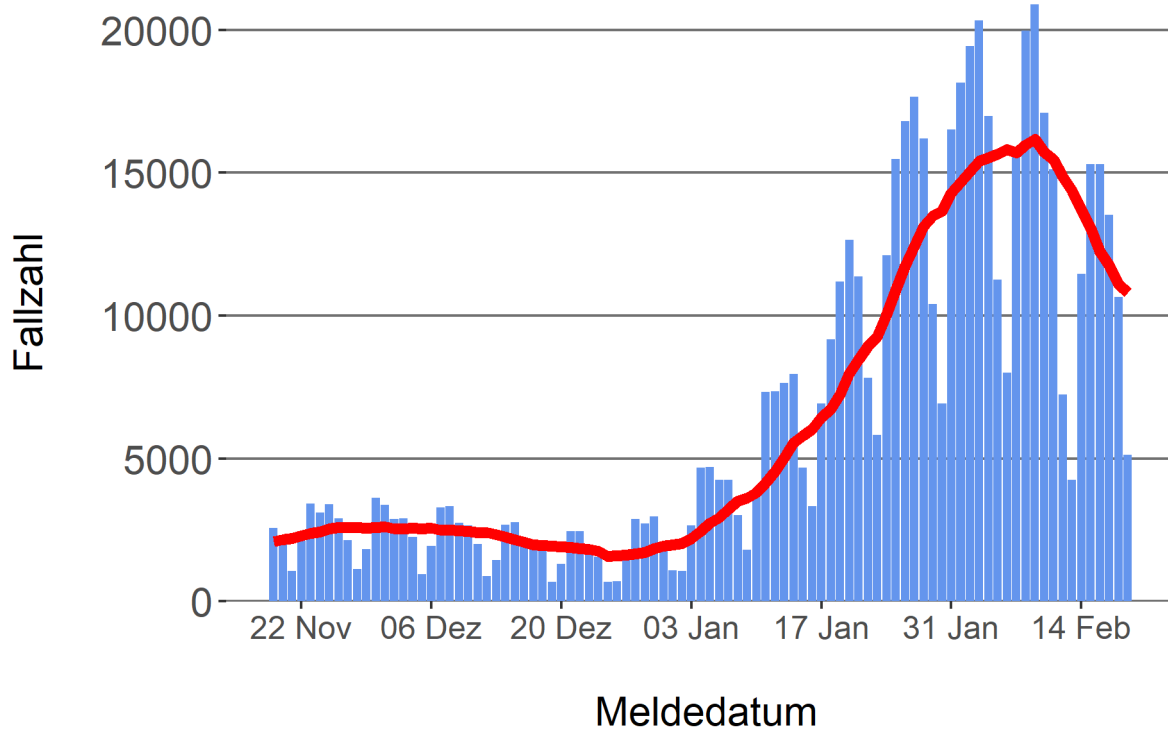


Abbildung 4. Darstellung der bestätigten COVID-19-Fälle in Hessen nach Meldedatum

Das Meldedatum entspricht dem Tag, an dem der Fall dem Gesundheitsamt bekannt wurde und im elektronischen Meldesystem erfasst wurde. Es wurden alle gemeldeten Fälle aufgetragen, die bis zum Vortag des heutigen Datums eingegangen sind. Der erste COVID-19-Fall in Hessen wurde am 28. Februar 2020 gemeldet. Die rote Linie ist das sog. nachlaufende 7-Tage-Mittel, das zur Glättung eingesetzt wird. Die Summe der Fälle des Berichtstags und der sechs vorherigen Tage wird durch Sieben geteilt und dargestellt.



Links zu den Websites von HMSI, RKI und BZgA

Informationen auf der Website des HMSI:

<https://soziales.hessen.de/Corona>

Übersicht des RKI zu aktuellen Risikogebieten:

https://www.rki.de/DE/Content/InfAZ/N/Neuartiges_Coronavirus/Risikogebiete_neu.html

Informationen der Bundeszentrale für gesundheitliche Aufklärung (BZgA):

<https://www.infektionsschutz.de/coronavirus-sars-cov-2.html>

Kontakt

Pressereferat

Hessisches Ministerium für Soziales und Integration

Sonnenbergerstraße 2/2A

65193 Wiesbaden

Telefon (0611) 32-19 3408

Telefax (0611) 32-719 4666

E-Mail: presse@hsm.hessen.de