



Bulletin

Stand 21.02.2022

1. COVID-19-Fallzahlen

Abbildung 1. Globale, bundesweite und hessische Meldezahlen und Todesfälle.

		Differenz zum 20.02.2022
Bestätigte Fälle weltweit ¹ :	424.278.520	+1.206.535
	Todesfälle weltweit ¹ :	5.886.957 +5.141
Bestätigte Fälle Deutschland ² :	13.636.993	+73.867
	Todesfälle Deutschland ² :	121.297 +22
Bestätigte Fälle Hessen ² :	999.632	+3.855
	Todesfälle Hessen ² :	9.075 +0

¹ Johns Hopkins University (abgerufen 6:00, Uhr)

² Robert Koch-Institut (Meldedaten, SurvNet-Stand 00:00 Uhr)

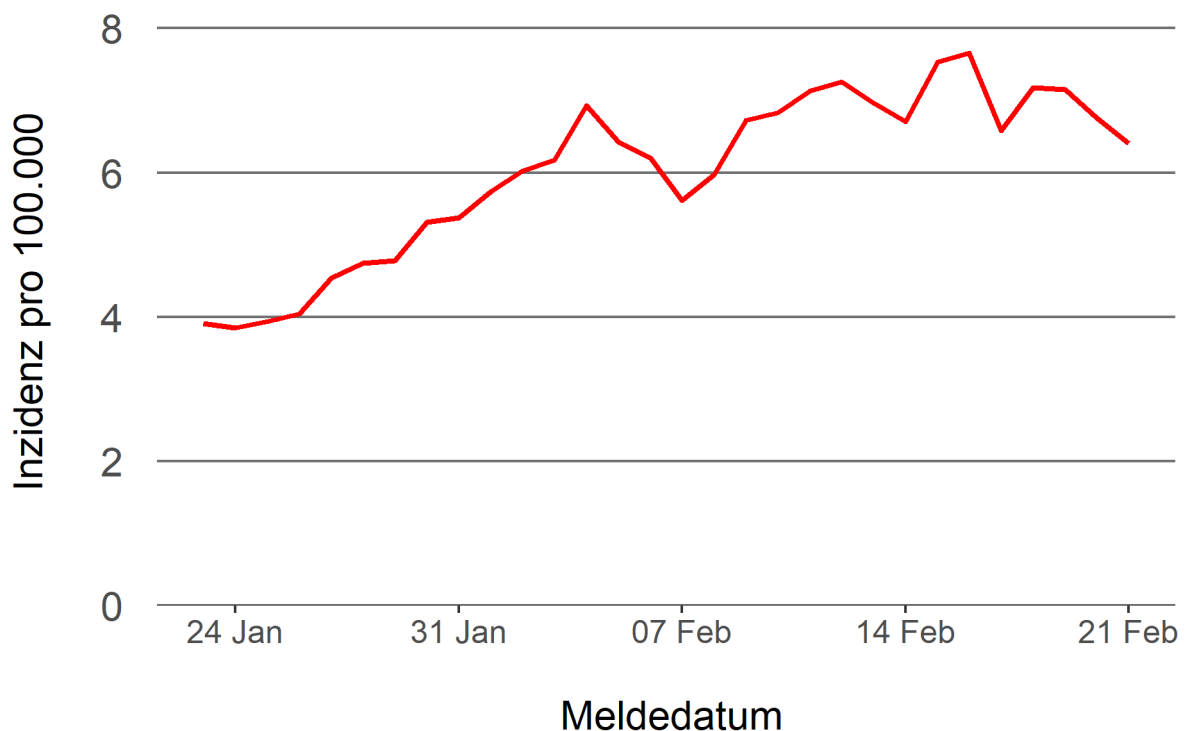
Pandemie (seit 11.03.2020)

2. Leitindikatoren zur Bestimmung des Pandemiegeschehens

2.1. Hospitalisierungsinzidenz

Der durch das RKI ausgewiesene Hospitalisierungsinzidenz-Tageswert für Hessen liegt aktuell bei 6,4 pro 100.000 Einwohner*innen (21.02.2022). Eine Woche zuvor betrug der Wert 6,71 pro 100.000.

Abbildung 2. 7-Tage-Inzidenz Hospitalisierungen in Hessen im zeitlichen Verlauf



2.2. Zahl der mit COVID-19-Patient*innen belegten Intensivbetten

Nach der IVENA Sonderlage waren am 20.02.2022 um 11:00 Uhr 232 Betten auf hessischen Intensivstationen mit Patient*innen mit einer COVID-19-Erkrankung belegt. Bei 218 wurde eine SARS-CoV-2 Infektion bestätigt, bei 14 besteht der Verdacht. Vor einer Woche waren es 226 Patient*innen, die auf hessischen Intensivstationen gepflegt werden mussten.

3. Weitere Indikatoren zur Bestimmung des Pandemiegeschehens

3.1. Zahl der mit COVID-19-Patient*innen belegten Normalbetten

Nach der IVENA Sonderlage waren am 20.02.2022 um 11:00 Uhr 1283 Betten auf hessischen Normalstationen mit Patient*innen mit einer COVID-19-Erkrankung belegt. Bei 1137 wurde eine SARS-CoV-2 Infektion bestätigt, bei 146 besteht der Verdacht. Vor einer Woche lag die Zahl der Hospitalisierten bei 1276.

3.2. Impfstatus von COVID-19-Patient*innen in Intensivbehandlung

55,5 Prozent der auf hessischen Intensivstationen behandelten Patient*innen mit COVID-19 sind nicht vollständig geimpft (ungeimpft oder teilgeimpft), während 40,8 Prozent vollständig geimpft sind. Bei 3,7 Prozent ist der Impfstatus unbekannt.

3.3. Aktuelle COVID-19-Impfquote in Hessen

Nach den zum Zeitpunkt der Erstellung aktuellsten verfügbaren Daten sind 73,7 Prozent der hessischen Bevölkerung vollständig gegen SARS-CoV-2 geimpft. Geboostert sind 53,9 Prozent (RKI Impfquotenmonitoring, Stand: 19.02.2022). Wenn nur die Altersgruppe ab 12 Jahren berücksichtigt wird, beträgt der vollimmunisierte Anteil 82,0 Prozent und geboostert sind 60,8 Prozent.

3.5. Fallzahlen COVID-19 in Hessen (SurvNet-Stand 21.02.2022, 00:00 Uhr)

Tabelle 1. Übersicht bestätigter COVID-19-Fälle in Hessen inklusive 7-Tage-Inzidenz

Kreis/Stadt	7-Tage	Aktuell	Aktuell	Kumulativ	Kumulativ	7-Tage
	Inzidenz*	Fälle	Todesfälle	Fälle	Todesfälle	Fälle
LK Bergstraße	1.780,3	370	0	40.427	407	4.825
LK Darmstadt-Dieburg	952,6	1	0	42.019	378	2.836
LK Fulda	1.152,8	0	0	42.595	351	2.571
LK Gießen	1.281,0	79	0	41.848	397	3.480
LK Groß-Gerau	880,7	78	0	46.734	346	2.429
LK Hersfeld-Rotenburg	1.453,8	15	0	16.716	214	1.749
LK Hochtaunuskreis	950,8	0	0	31.536	250	2.256
LK Kassel	1.833,3	434	0	29.191	252	4.345
LK Lahn-Dill-Kreis	1.100,7	0	0	37.365	272	2.789
LK Limburg-Weilburg	1.106,3	104	0	25.039	316	1.906
LK Main-Kinzig-Kreis	1.473,6	0	0	74.349	771	6.214
LK Main-Taunus-Kreis	771,1	177	0	35.644	277	1.845
LK Marburg-Biedenkopf	1.184,6	96	0	33.299	311	2.913
LK Odenwaldkreis	1.574,1	6	0	15.549	210	1.523
LK Offenbach	1.171,8	318	0	63.124	662	4.178
LK Rheingau-Taunus-Kreis	933,1	0	0	26.314	200	1.749
LK Schwalm-Eder-Kreis	938,6	0	0	21.054	274	1.688
LK Vogelsbergkreis	1.278,6	0	0	13.525	122	1.349
LK Waldeck-Frankenberg	1.398,5	114	0	20.834	177	2.189
LK Werra-Meißner-Kreis	1.204,4	206	0	11.288	193	1.205
LK Wetteraukreis	1.025,0	573	0	45.717	587	3.181
SK Darmstadt	910,3	0	0	24.758	180	1.449
SK Frankfurt am Main	951,2	575	0	149.079	1.109	7.268
SK Kassel	2.151,2	332	0	31.267	228	4.325
SK Offenbach	1.236,1	97	0	29.936	246	1.618
SK Wiesbaden	1.204,2	280	0	50.425	345	3.355
Gesamt	1.195,5	3.855	0	999.632	9.075	75.235

* Berechnet als Anzahl Fälle per 100.000 Bevölkerung.

Die Inzidenz beschreibt die in einem bestimmten Zeitraum neu aufgetretene Anzahl an Krankheitsfällen in einer definierten Population. Sie wird meist pro 100.000 Einwohner angegeben.

Die kumulierte Inzidenz umfasst alle bisher gemeldeten bestätigten Fälle in Hessen pro 100.000 Einwohner und die 7-Tage-Inzidenz beschreibt alle bestätigten Fälle der vorangegangenen sieben Tage in Hessen pro 100.000 Einwohner. Für die Berechnung der Inzidenzen werden die Bevölkerungszahlen des Hessischen Statistischen Landesamtes in Wiesbaden (Stand: 31.12.2020) zugrunde gelegt.

Abbildung 3. Tagesaktuell berechnete 7-Tages-Inzidenz bestätigter COVID-19-Fälle

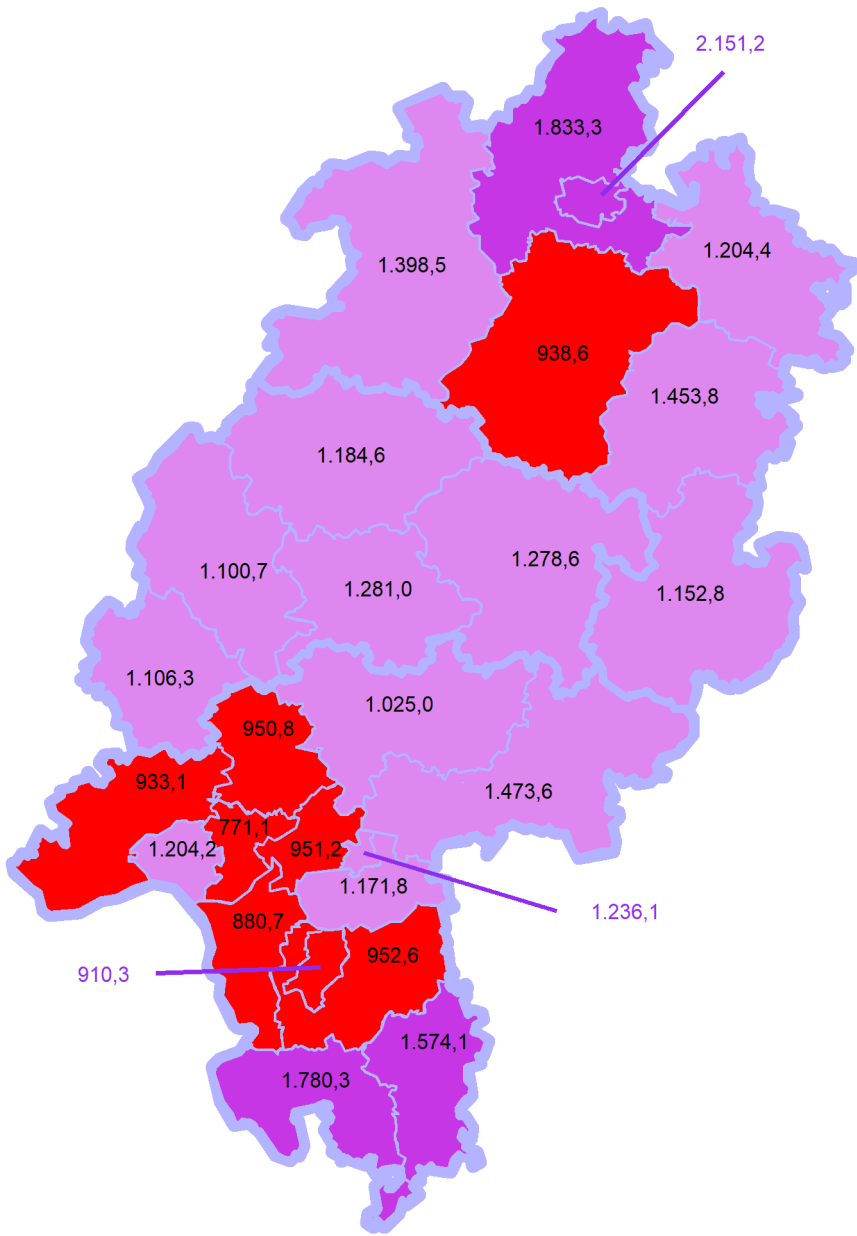
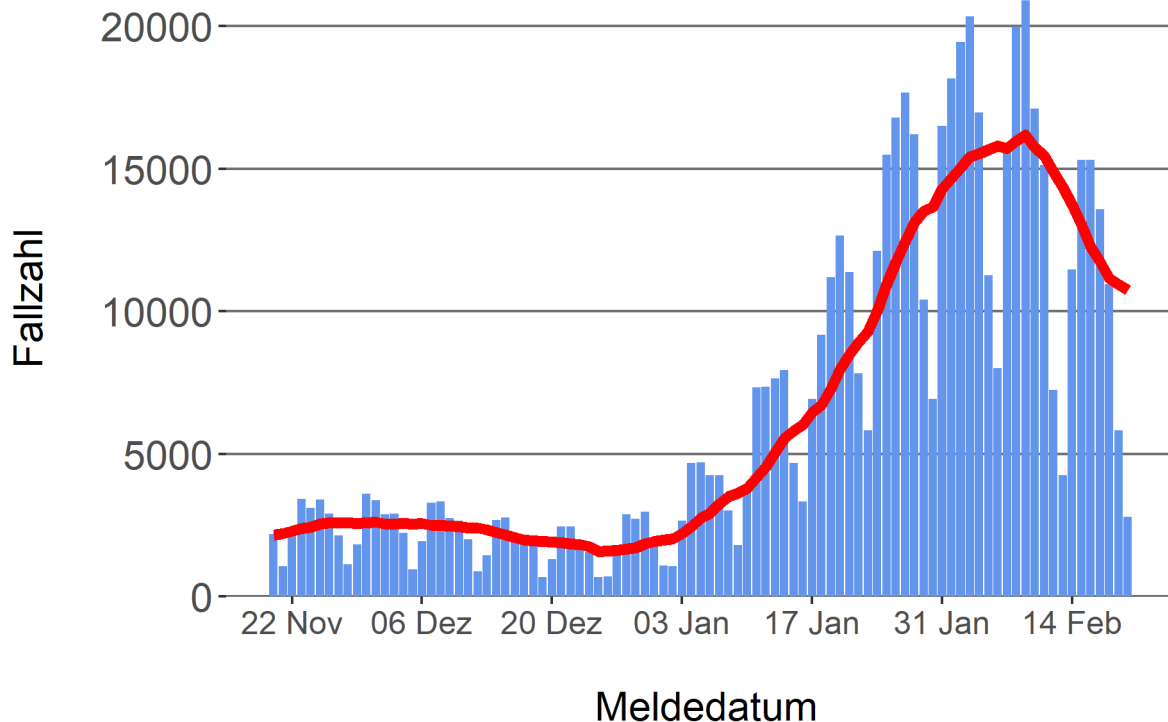


Abbildung 4. Darstellung der bestätigten COVID-19-Fälle in Hessen nach Meldedatum

Das Meldedatum entspricht dem Tag, an dem der Fall dem Gesundheitsamt bekannt wurde und im elektronischen Meldesystem erfasst wurde. Es wurden alle gemeldeten Fälle aufgetragen, die bis zum Vortag des heutigen Datums eingegangen sind. Der erste COVID-19-Fall in Hessen wurde am 28. Februar 2020 gemeldet. Die rote Linie ist das sog. nachlaufende 7-Tage-Mittel, das zur Glättung eingesetzt wird. Die Summe der Fälle des Berichtstags und der sechs vorherigen Tage wird durch Sieben geteilt und dargestellt.



Links zu den Websites von HMSI, RKI und BZgA

Informationen auf der Website des HMSI:

<https://soziales.hessen.de/Corona>

Übersicht des RKI zu aktuellen Risikogebieten:

https://www.rki.de/DE/Content/InfAZ/N/Neuartiges_Coronavirus/Risikogebiete_neu.html

Informationen der Bundeszentrale für gesundheitliche Aufklärung (BZgA):

<https://www.infektionsschutz.de/coronavirus-sars-cov-2.html>

Kontakt

Pressereferat

Hessisches Ministerium für Soziales und Integration

Sonnenbergerstraße 2/2A

65193 Wiesbaden

Telefon (0611) 32-19 3408

Telefax (0611) 32-719 4666

E-Mail: presse@hsm.hessen.de