



# Bulletin

Stand 22.02.2022

## 1. COVID-19-Fallzahlen

Abbildung 1. Globale, bundesweite und hessische Meldezahlen und Todesfälle.

		Differenz zum 21.02.2022
Bestätigte Fälle weltweit <sup>1</sup> :	425.942.053	+1.663.533
	Todesfälle weltweit <sup>1</sup> :	5.890.818 +3.861
Bestätigte Fälle Deutschland <sup>2</sup> :	13.762.895	+125.902
	Todesfälle Deutschland <sup>2</sup> :	121.603 +306
Bestätigte Fälle Hessen <sup>2</sup> :	1.007.594	+7.962
	Todesfälle Hessen <sup>2</sup> :	9.089 +14

<sup>1</sup> Johns Hopkins University (abgerufen 6:00, Uhr)

<sup>2</sup> Robert Koch-Institut (Meldedaten, SurvNet-Stand 00:00 Uhr)

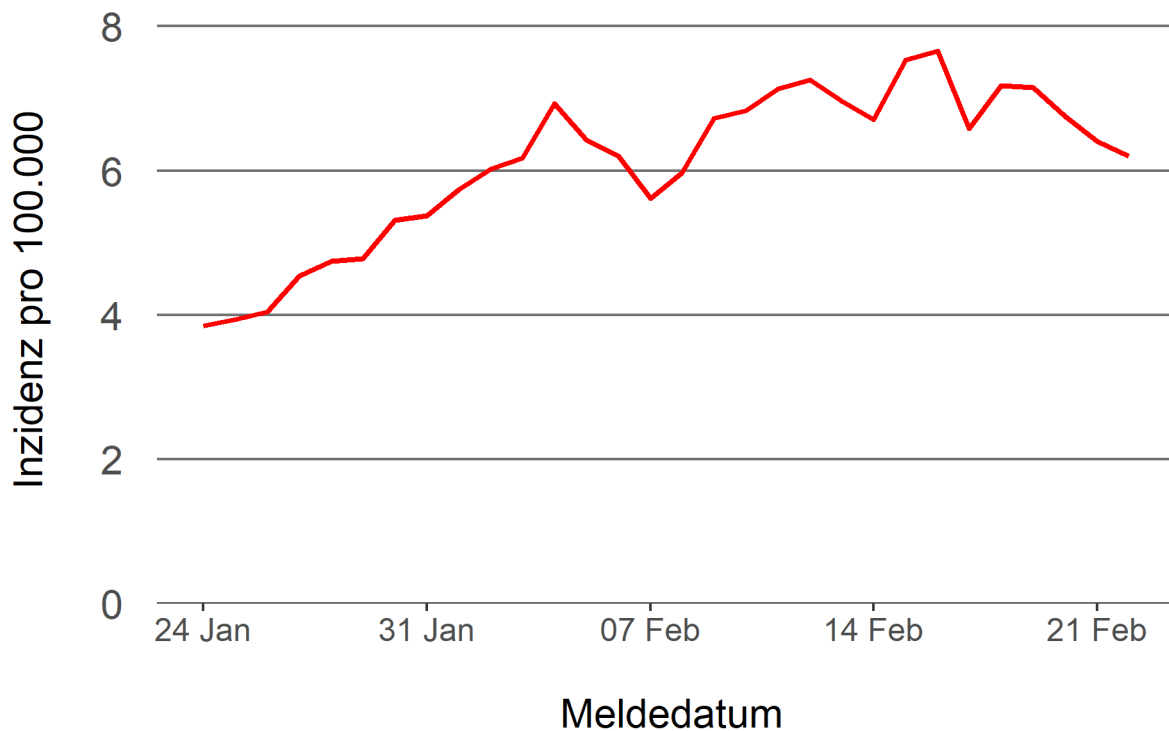
Pandemie (seit 11.03.2020)

## 2. Leitindikatoren zur Bestimmung des Pandemiegeschehens

### 2.1. Hospitalisierungsinzidenz

Der durch das RKI ausgewiesene Hospitalisierungsinzidenz-Tageswert für Hessen liegt aktuell bei 6,2 pro 100.000 Einwohner\*innen (22.02.2022). Eine Woche zuvor betrug der Wert 7,53 pro 100.000.

Abbildung 2. 7-Tage-Inzidenz Hospitalisierungen in Hessen im zeitlichen Verlauf



### 2.2. Zahl der mit COVID-19-Patient\*innen belegten Intensivbetten

Nach der IVENA Sonderlage waren am 21.02.2022 um 11:00 Uhr 235 Betten auf hessischen Intensivstationen mit Patient\*innen mit einer COVID-19-Erkrankung belegt. Bei 218 wurde eine SARS-CoV-2 Infektion bestätigt, bei 17 besteht der Verdacht. Vor einer Woche waren es 243 Patient\*innen, die auf hessischen Intensivstationen gepflegt werden mussten.

### **3. Weitere Indikatoren zur Bestimmung des Pandemiegeschehens**

#### 3.1. Zahl der mit COVID-19-Patient\*innen belegten Normalbetten

Nach der IVENA Sonderlage waren am 21.02.2022 um 11:00 Uhr 1316 Betten auf hessischen Normalstationen mit Patient\*innen mit einer COVID-19-Erkrankung belegt. Bei 1185 wurde eine SARS-CoV-2 Infektion bestätigt, bei 131 besteht der Verdacht. Vor einer Woche lag die Zahl der Hospitalisierten bei 1394.

#### 3.2. Impfstatus von COVID-19-Patient\*innen in Intensivbehandlung

57,3 Prozent der auf hessischen Intensivstationen behandelten Patient\*innen mit COVID-19 sind nicht vollständig geimpft (ungeimpft oder teilgeimpft), während 37,6 Prozent vollständig geimpft sind. Bei 5 Prozent ist der Impfstatus unbekannt.

#### 3.3. Aktuelle COVID-19-Impfquote in Hessen

Nach den zum Zeitpunkt der Erstellung aktuellsten verfügbaren Daten sind 73,7 Prozent der hessischen Bevölkerung vollständig gegen SARS-CoV-2 geimpft. Geboostert sind 54,0 Prozent (RKI Impfquotenmonitoring, Stand: 21.02.2022). Wenn nur die Altersgruppe ab 12 Jahren berücksichtigt wird, beträgt der vollimmunisierte Anteil 82,0 Prozent und geboostert sind 60,8 Prozent.

### 3.5. Fallzahlen COVID-19 in Hessen (SurvNet-Stand 22.02.2022, 00:00 Uhr)

**Tabelle 1. Übersicht bestätigter COVID-19-Fälle in Hessen inklusive 7-Tage-Inzidenz**

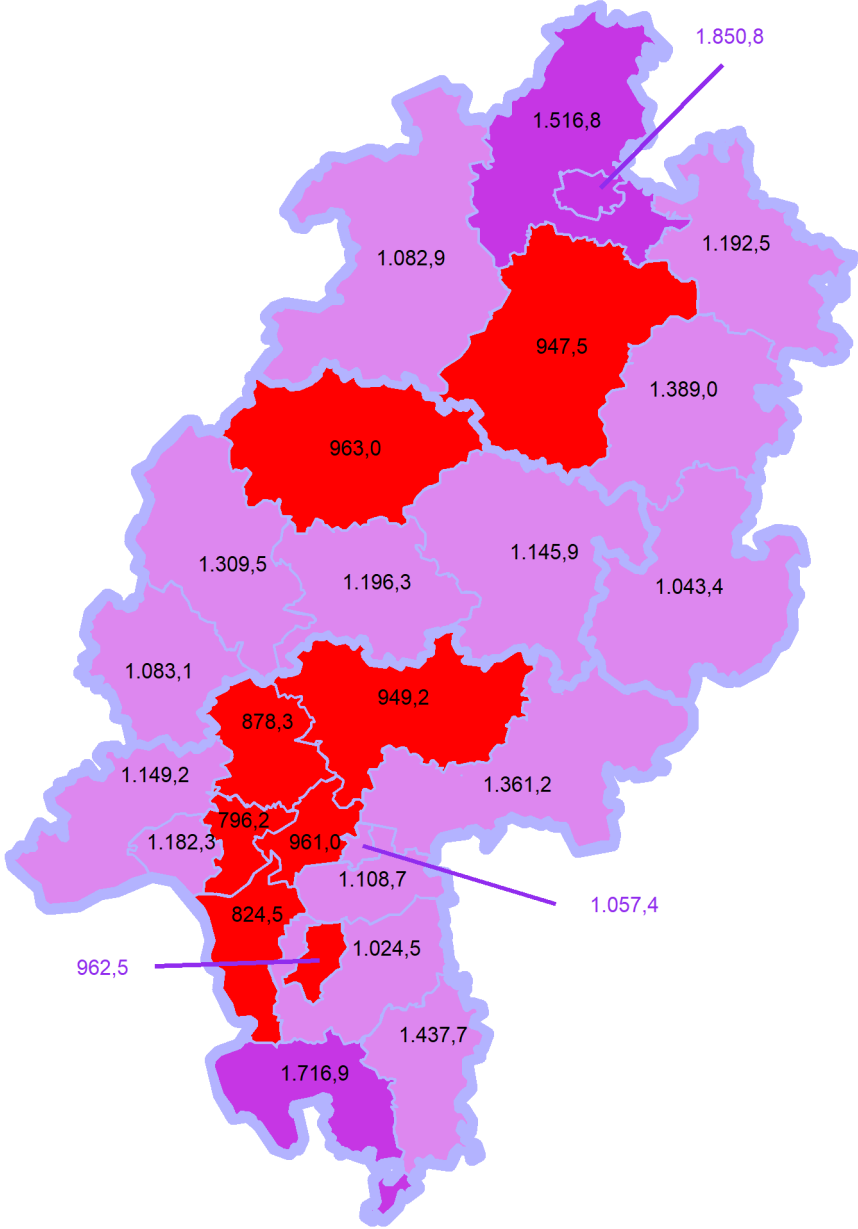
Kreis/Stadt	7-Tage	Aktuell	Aktuell	Kumulativ	Kumulativ	7-Tage
	Inzidenz*	Fälle	Todesfälle	Fälle	Todesfälle	Fälle
LK Bergstraße	1.716,9	624	1	41.051	408	4.653
LK Darmstadt-Dieburg	1.024,5	586	1	42.604	379	3.050
LK Fulda	1.043,4	293	2	42.888	353	2.327
LK Gießen	1.196,3	436	0	42.284	397	3.250
LK Groß-Gerau	824,5	136	1	46.870	347	2.274
LK Hersfeld-Rotenburg	1.389,0	259	0	16.975	214	1.671
LK Hochtaunuskreis	878,3	284	1	31.820	251	2.084
LK Kassel	1.516,8	150	0	29.341	252	3.595
LK Lahn-Dill-Kreis	1.309,5	784	1	38.149	273	3.318
LK Limburg-Weilburg	1.083,1	273	1	25.312	317	1.866
LK Main-Kinzig-Kreis	1.361,2	676	1	75.025	772	5.740
LK Main-Taunus-Kreis	796,2	393	1	36.037	278	1.905
LK Marburg-Biedenkopf	963,0	36	2	33.335	313	2.368
LK Odenwaldkreis	1.437,7	268	0	15.817	210	1.391
LK Offenbach	1.108,7	216	0	63.340	662	3.953
LK Rheingau-Taunus-Kreis	1.149,2	607	0	26.921	200	2.154
LK Schwalm-Eder-Kreis	947,5	125	0	21.179	274	1.704
LK Vogelsbergkreis	1.145,9	254	0	13.779	122	1.209
LK Waldeck-Frankenberg	1.082,9	56	0	20.890	177	1.695
LK Werra-Meißner-Kreis	1.192,5	48	0	11.336	193	1.193
LK Wetteraukreis	949,2	126	1	45.843	588	2.946
SK Darmstadt	962,5	243	0	25.002	180	1.532
SK Frankfurt am Main	961,0	670	0	149.749	1.109	7.343
SK Kassel	1.850,8	136	0	31.403	228	3.721
SK Offenbach	1.057,4	61	1	29.997	247	1.384
SK Wiesbaden	1.182,3	222	0	50.647	345	3.294
<b>Gesamt</b>	<b>1.138,1</b>	<b>7.962</b>	<b>14</b>	<b>1.007.594</b>	<b>9.089</b>	<b>71.620</b>

\* Berechnet als Anzahl Fälle per 100.000 Bevölkerung.

Die Inzidenz beschreibt die in einem bestimmten Zeitraum neu aufgetretene Anzahl an Krankheitsfällen in einer definierten Population. Sie wird meist pro 100.000 Einwohner angegeben.

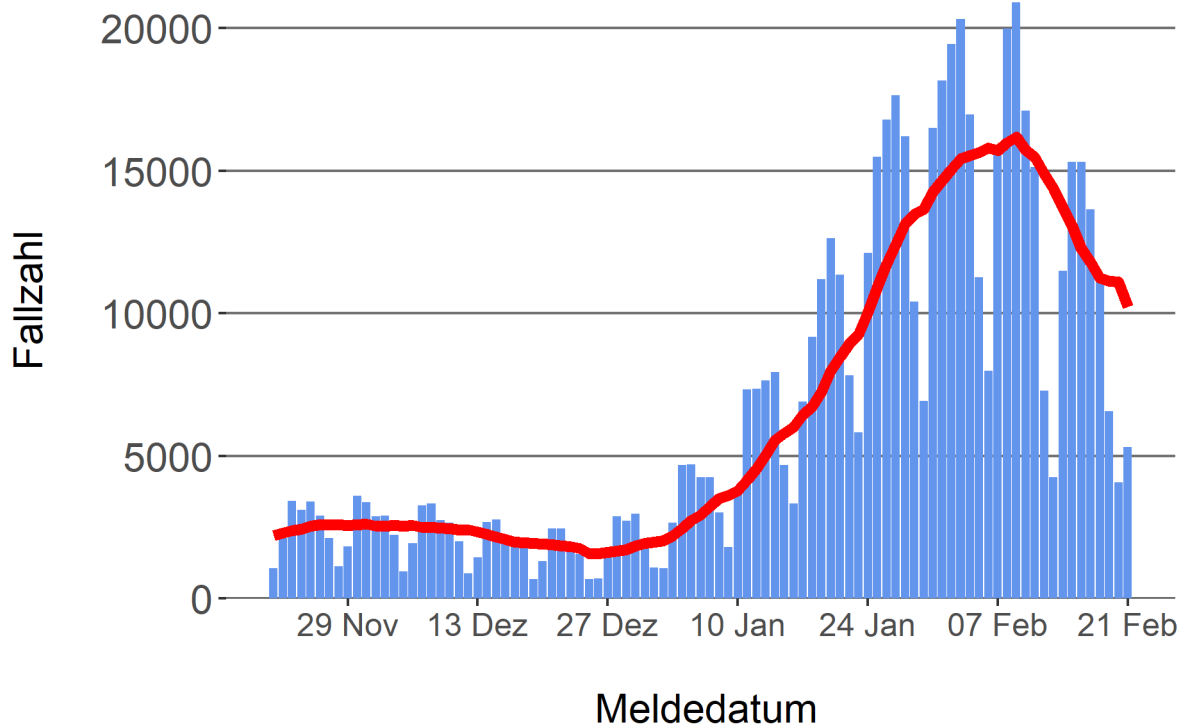
Die kumulierte Inzidenz umfasst alle bisher gemeldeten bestätigten Fälle in Hessen pro 100.000 Einwohner und die 7-Tage-Inzidenz beschreibt alle bestätigten Fälle der vorangegangenen sieben Tage in Hessen pro 100.000 Einwohner. Für die Berechnung der Inzidenzen werden die Bevölkerungszahlen des Hessischen Statistischen Landesamtes in Wiesbaden (Stand: 31.12.2020) zugrunde gelegt.

Abbildung 3. Tagesaktuell berechnete 7-Tages-Inzidenz bestätigter COVID-19-Fälle



#### Abbildung 4. Darstellung der bestätigten COVID-19-Fälle in Hessen nach Meldedatum

Das Meldedatum entspricht dem Tag, an dem der Fall dem Gesundheitsamt bekannt wurde und im elektronischen Meldesystem erfasst wurde. Es wurden alle gemeldeten Fälle aufgetragen, die bis zum Vortag des heutigen Datums eingegangen sind. Der erste COVID-19-Fall in Hessen wurde am 28. Februar 2020 gemeldet. Die rote Linie ist das sog. nachlaufende 7-Tage-Mittel, das zur Glättung eingesetzt wird. Die Summe der Fälle des Berichtstags und der sechs vorherigen Tage wird durch Sieben geteilt und dargestellt.



#### Links zu den Websites von HMSI, RKI und BZgA

Informationen auf der Website des HMSI:

<https://soziales.hessen.de/Corona>

Übersicht des RKI zu aktuellen Risikogebieten:

[https://www.rki.de/DE/Content/InfAZ/N/Neuartiges\\_Coronavirus/Risikogebiete\\_neu.html](https://www.rki.de/DE/Content/InfAZ/N/Neuartiges_Coronavirus/Risikogebiete_neu.html)

Informationen der Bundeszentrale für gesundheitliche Aufklärung (BZgA):

<https://www.infektionsschutz.de/coronavirus-sars-cov-2.html>

#### Kontakt

Pressereferat

Hessisches Ministerium für Soziales und Integration

Sonnenbergerstraße 2/2A

65193 Wiesbaden

Telefon (0611) 32-19 3408

Telefax (0611) 32-719 4666

E-Mail: [presse@hsm.hessen.de](mailto:presse@hsm.hessen.de)