



Bulletin

Stand 23.02.2022

1. COVID-19-Fallzahlen

Abbildung 1. Globale, bundesweite und hessische Meldezahlen und Todesfälle.

		Differenz zum 22.02.2022
Bestätigte Fälle weltweit ¹ :	427.817.265	+1.875.212
	Todesfälle weltweit ¹ :	5.905.939 +15.121
Bestätigte Fälle Deutschland ² :	13.971.947	+209.052
	Todesfälle Deutschland ² :	121.902 +299
Bestätigte Fälle Hessen ² :	1.020.200	+12.608
	Todesfälle Hessen ² :	9.110 +21

¹ Johns Hopkins University (abgerufen 6.00, Uhr)

² Robert Koch-Institut (Meldedaten, SurvNet-Stand 00:00 Uhr)

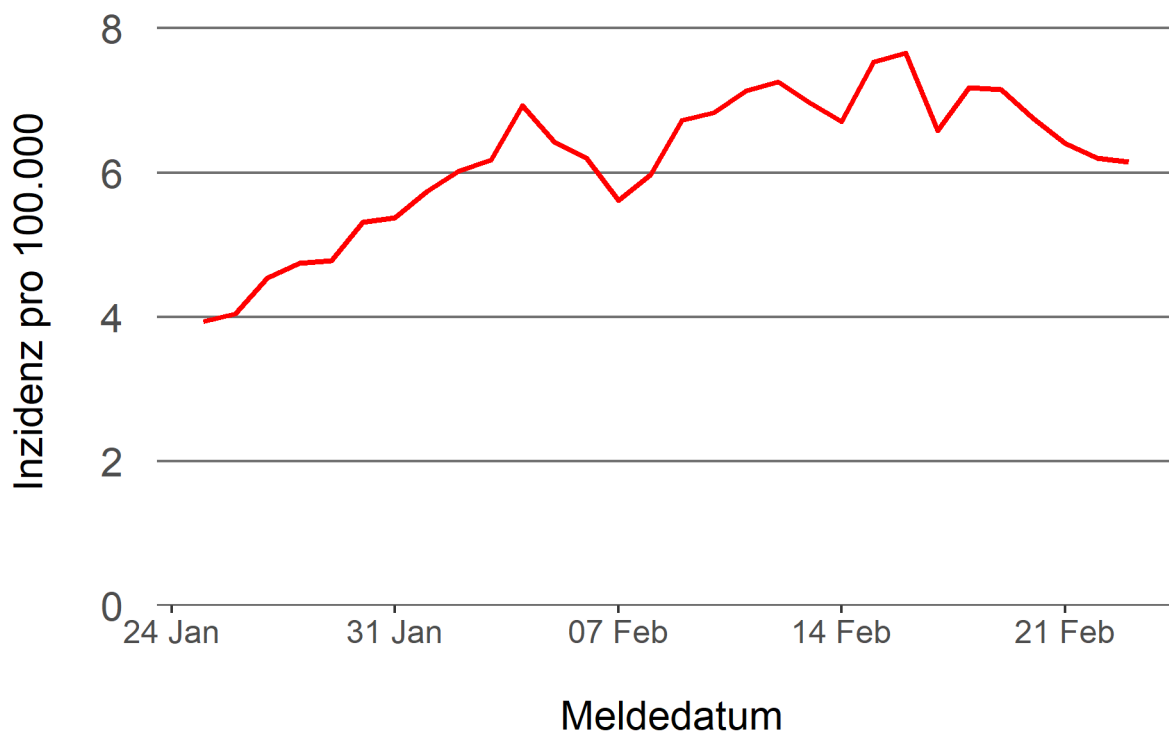
Pandemie (seit 11.03.2020)

2. Leitindikatoren zur Bestimmung des Pandemiegeschehens

2.1. Hospitalisierungsinzidenz

Der durch das RKI ausgewiesene Hospitalisierungsinzidenz-Tageswert für Hessen liegt aktuell bei 6,15 pro 100.000 Einwohner*innen (23.02.2022). Eine Woche zuvor betrug der Wert 7,66 pro 100.000.

Abbildung 2. 7-Tage-Inzidenz Hospitalisierungen in Hessen im zeitlichen Verlauf



2.2. Zahl der mit COVID-19-Patient*innen belegten Intensivbetten

Nach der IVENA Sonderlage waren am 22.02.2022 um 11:00 Uhr 224 Betten auf hessischen Intensivstationen mit Patient*innen mit einer COVID-19-Erkrankung belegt. Bei 211 wurde eine SARS-CoV-2 Infektion bestätigt, bei 13 besteht der Verdacht. Vor einer Woche waren es 239 Patient*innen, die auf hessischen Intensivstationen gepflegt werden mussten.

3. Weitere Indikatoren zur Bestimmung des Pandemiegeschehens

3.1. Zahl der mit COVID-19-Patient*innen belegten Normalbetten

Nach der IVENA Sonderlage waren am 22.02.2022 um 11:00 Uhr 1316 Betten auf hessischen Normalstationen mit Patient*innen mit einer COVID-19-Erkrankung belegt. Bei 1191 wurde eine SARS-CoV-2 Infektion bestätigt, bei 125 besteht der Verdacht. Vor einer Woche lag die Zahl der Hospitalisierten bei 1379.

3.2. Impfstatus von COVID-19-Patient*innen in Intensivbehandlung

55,9 Prozent der auf hessischen Intensivstationen behandelten Patient*innen mit COVID-19 sind nicht vollständig geimpft (ungeimpft oder teilgeimpft), während 38,4 Prozent vollständig geimpft sind. Bei 5,7 Prozent ist der Impfstatus unbekannt.

3.3. Aktuelle COVID-19-Impfquote in Hessen

Nach den zum Zeitpunkt der Erstellung aktuellsten verfügbaren Daten sind 73,8 Prozent der hessischen Bevölkerung vollständig gegen SARS-CoV-2 geimpft. Geboostert sind 54,1 Prozent (RKI Impfquotenmonitoring, Stand: 22.02.2022). Wenn nur die Altersgruppe ab 12 Jahren berücksichtigt wird, beträgt der vollimmunisierte Anteil 82,1 Prozent und geboostert sind 60,9 Prozent.

3.5. Fallzahlen COVID-19 in Hessen (SurvNet-Stand 23.02.2022, 00:00 Uhr)

Tabelle 1. Übersicht bestätigter COVID-19-Fälle in Hessen inklusive 7-Tage-Inzidenz

Kreis/Stadt	7-Tage	Aktuell	Aktuell	Kumulativ	Kumulativ	7-Tage
	Inzidenz*	Fälle	Todesfälle	Fälle	Todesfälle	Fälle
LK Bergstraße	1.747,9	969	2	42.020	410	4.737
LK Darmstadt-Dieburg	996,6	638	0	43.239	379	2.967
LK Fulda	895,4	442	0	43.330	353	1.997
LK Gießen	1.113,9	521	0	42.805	397	3.026
LK Groß-Gerau	608,8	68	0	46.938	347	1.679
LK Hersfeld-Rotenburg	1.334,1	266	1	17.241	215	1.605
LK Hochtaunuskreis	858,9	484	0	32.304	251	2.038
LK Kassel	1.426,5	288	0	29.673	252	3.381
LK Lahn-Dill-Kreis	1.267,7	532	0	38.681	273	3.212
LK Limburg-Weilburg	1.119,0	525	0	25.837	317	1.928
LK Main-Kinzig-Kreis	1.382,3	1.191	0	76.216	772	5.829
LK Main-Taunus-Kreis	797,0	493	1	36.530	279	1.907
LK Marburg-Biedenkopf	966,2	706	1	34.041	314	2.376
LK Odenwaldkreis	1.250,6	220	1	16.037	211	1.210
LK Offenbach	1.066,1	806	2	64.146	664	3.801
LK Rheingau-Taunus-Kreis	1.126,8	374	0	27.295	200	2.112
LK Schwalm-Eder-Kreis	900,2	278	0	21.457	274	1.619
LK Vogelsbergkreis	1.072,0	155	0	13.932	122	1.131
LK Waldeck-Frankenberg	1.155,1	272	0	21.162	177	1.808
LK Werra-Meißner-Kreis	1.089,5	99	1	11.435	194	1.090
LK Wetteraukreis	938,9	721	2	46.564	590	2.914
SK Darmstadt	924,8	283	0	25.288	180	1.472
SK Frankfurt am Main	933,5	1.240	2	150.989	1.111	7.133
SK Kassel	1.645,9	233	3	31.592	231	3.309
SK Offenbach	1.011,5	252	0	30.249	247	1.324
SK Wiesbaden	1.137,1	552	5	51.199	350	3.168
Gesamt	1.092,8	12.608	21	1.020.200	9.110	68.773

* Berechnet als Anzahl Fälle per 100.000 Bevölkerung.

Die Inzidenz beschreibt die in einem bestimmten Zeitraum neu aufgetretene Anzahl an Krankheitsfällen in einer definierten Population. Sie wird meist pro 100.000 Einwohner angegeben.

Die kumulierte Inzidenz umfasst alle bisher gemeldeten bestätigten Fälle in Hessen pro 100.000 Einwohner und die 7-Tage-Inzidenz beschreibt alle bestätigten Fälle der vorangegangenen sieben Tage in Hessen pro 100.000 Einwohner. Für die Berechnung der Inzidenzen werden die Bevölkerungszahlen des Hessischen Statistischen Landesamtes in Wiesbaden (Stand: 31.12.2020) zugrunde gelegt.

Abbildung 3. Tagesaktuell berechnete 7-Tages-Inzidenz bestätigter COVID-19-Fälle

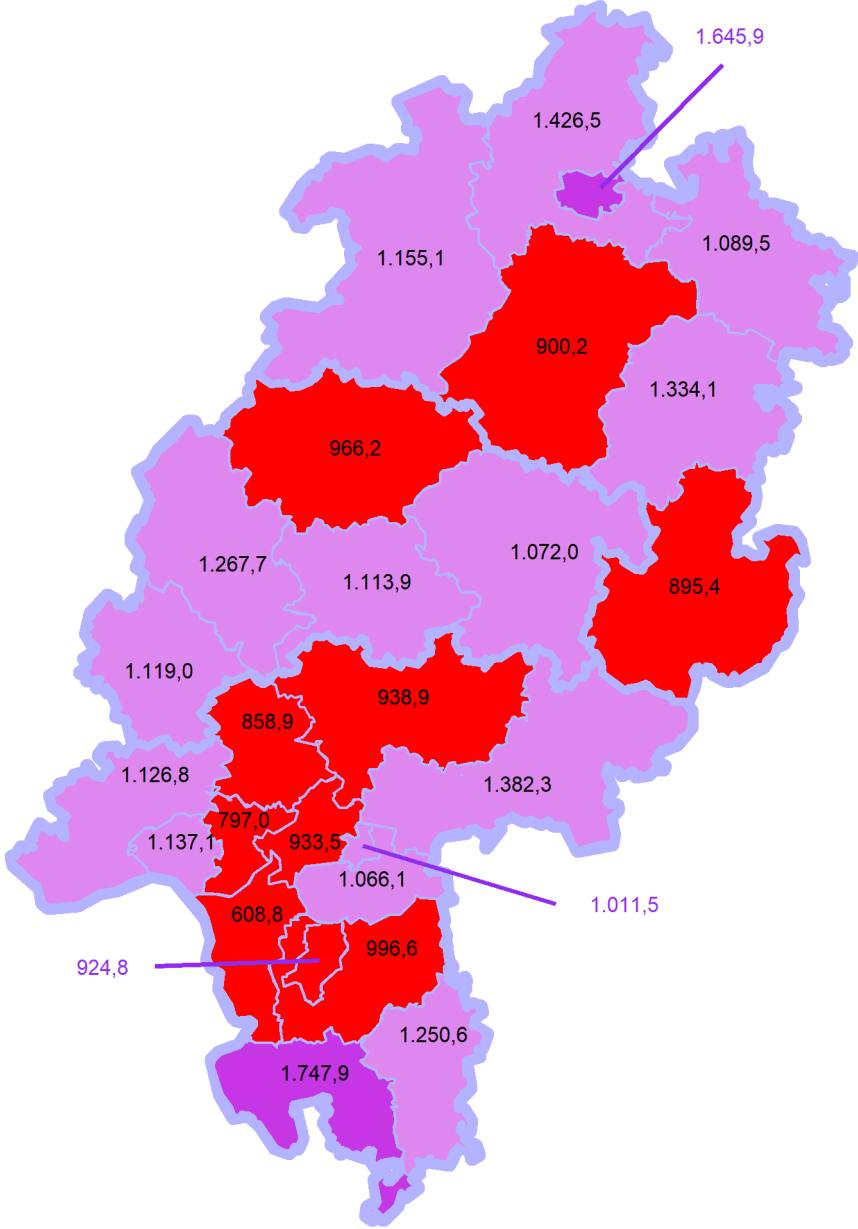
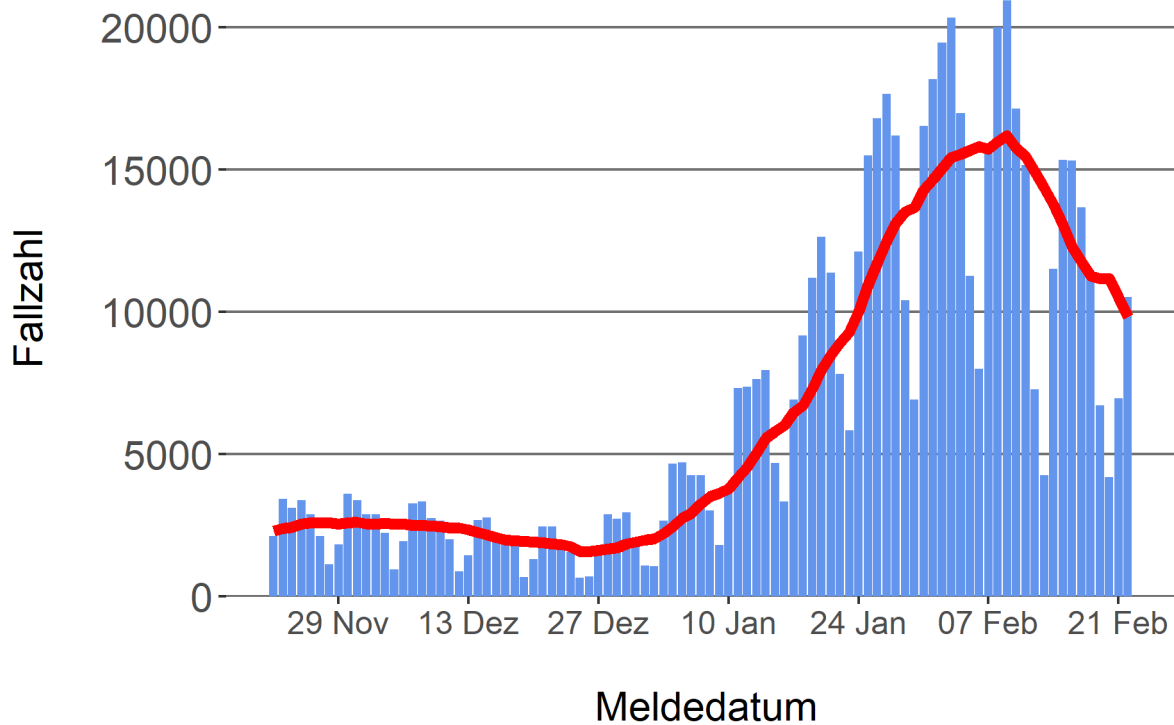


Abbildung 4. Darstellung der bestätigten COVID-19-Fälle in Hessen nach Meldedatum

Das Meldedatum entspricht dem Tag, an dem der Fall dem Gesundheitsamt bekannt wurde und im elektronischen Meldesystem erfasst wurde. Es wurden alle gemeldeten Fälle aufgetragen, die bis zum Vortag des heutigen Datums eingegangen sind. Der erste COVID-19-Fall in Hessen wurde am 28. Februar 2020 gemeldet. Die rote Linie ist das sog. nachlaufende 7-Tage-Mittel, das zur Glättung eingesetzt wird. Die Summe der Fälle des Berichtstags und der sechs vorherigen Tage wird durch Sieben geteilt und dargestellt.



Links zu den Websites von HMSI, RKI und BZgA

Informationen auf der Website des HMSI:

<https://soziales.hessen.de/Corona>

Übersicht des RKI zu aktuellen Risikogebieten:

https://www.rki.de/DE/Content/InfAZ/N/Neuartiges_Coronavirus/Risikogebiete_neu.html

Informationen der Bundeszentrale für gesundheitliche Aufklärung (BZgA):

<https://www.infektionsschutz.de/coronavirus-sars-cov-2.html>

Kontakt

Pressereferat

Hessisches Ministerium für Soziales und Integration

Sonnenbergerstraße 2/2A

65193 Wiesbaden

Telefon (0611) 32-19 3408

Telefax (0611) 32-719 4666

E-Mail: presse@hsm.hessen.de