

Bulletin

Stand 24.02.2022

1. COVID-19-Fallzahlen

Abbildung 1. Globale, bundesweite und hessische Meldezahlen und Todesfälle.

		Differenz zum 23.02.2022
Bestätigte Fälle weltweit ¹ : Todesfälle weltweit ¹ :	429.688.379	+1.871.114
	5.917.157	+11.218
Bestätigte Fälle Deutschland ² : Todesfälle Deutschland ² :	14.188.269	+216.322
	122.145	+243
Bestätigte Fälle Hessen ² : Todesfälle Hessen ² :	1.031.263	+11.063
	9.129	+19

¹ Johns Hopkins University (abgerufen 6:00, Uhr)

² Robert Koch-Institut (Meldedaten, SurvNet-Stand 00:00 Uhr)

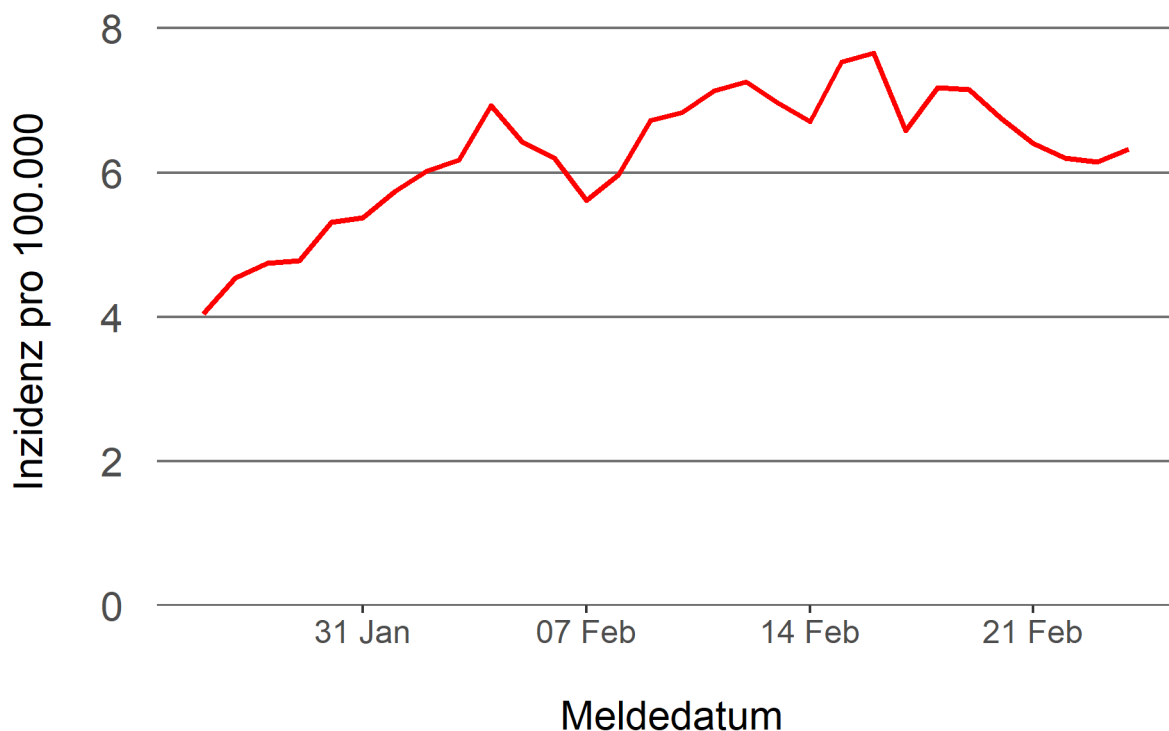
Pandemie (seit 11.03.2020)

2. Leitindikatoren zur Bestimmung des Pandemiegeschehens

2.1. Hospitalisierungsinzidenz

Der durch das RKI ausgewiesene Hospitalisierungsinzidenz-Tageswert für Hessen liegt aktuell bei 6,32 pro 100.000 Einwohner*innen (24.02.2022). Eine Woche zuvor betrug der Wert 6,58 pro 100.000.

Abbildung 2. 7-Tage-Inzidenz Hospitalisierungen in Hessen im zeitlichen Verlauf



2.2. Zahl der mit COVID-19-Patient*innen belegten Intensivbetten

Nach der IVENA Sonderlage waren am 23.02.2022 um 11:00 Uhr 221 Betten auf hessischen Intensivstationen mit Patient*innen mit einer COVID-19-Erkrankung belegt. Bei 203 wurde eine SARS-CoV-2 Infektion bestätigt, bei 18 besteht der Verdacht. Vor einer Woche waren es 252 Patient*innen, die auf hessischen Intensivstationen gepflegt werden mussten.

3. Weitere Indikatoren zur Bestimmung des Pandemiegeschehens

3.1. Zahl der mit COVID-19-Patient*innen belegten Normalbetten

Nach der IVENA Sonderlage waren am 23.02.2022 um 11:00 Uhr 1314 Betten auf hessischen Normalstationen mit Patient*innen mit einer COVID-19-Erkrankung belegt. Bei 1188 wurde eine SARS-CoV-2 Infektion bestätigt, bei 126 besteht der Verdacht. Vor einer Woche lag die Zahl der Hospitalisierten bei 1386.

3.2. Impfstatus von COVID-19-Patient*innen in Intensivbehandlung

56,3 Prozent der auf hessischen Intensivstationen behandelten Patient*innen mit COVID-19 sind nicht vollständig geimpft (ungeimpft oder teilgeimpft), während 37,6 Prozent vollständig geimpft sind. Bei 6,1 Prozent ist der Impfstatus unbekannt.

3.3. Aktuelle COVID-19-Impfquote in Hessen

Nach den zum Zeitpunkt der Erstellung aktuellsten verfügbaren Daten sind 73,8 Prozent der hessischen Bevölkerung vollständig gegen SARS-CoV-2 geimpft. Geboostert sind 54,2 Prozent (RKI Impfquotenmonitoring, Stand: 23.02.2022). Wenn nur die Altersgruppe ab 12 Jahren berücksichtigt wird, beträgt der vollimmunisierte Anteil 82,1 Prozent und geboostert sind 61,1 Prozent.

3.5. Fallzahlen COVID-19 in Hessen (SurvNet-Stand 24.02.2022, 00:00 Uhr)

Tabelle 1. Übersicht bestätigter COVID-19-Fälle in Hessen inklusive 7-Tage-Inzidenz

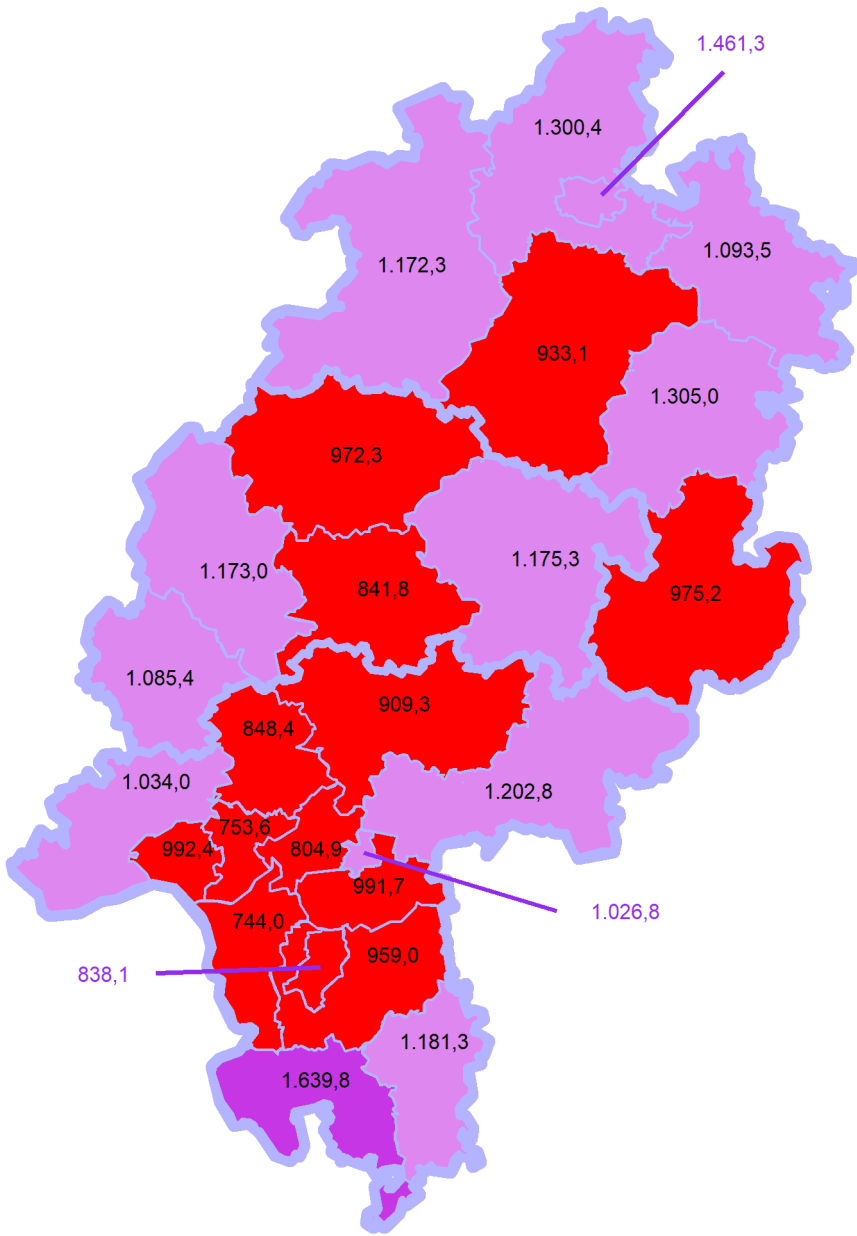
Kreis/Stadt	7-Tage	Aktuell	Aktuell	Kumulativ	Kumulativ	7-Tage
	Inzidenz*	Fälle	Todesfälle	Fälle	Todesfälle	Fälle
LK Bergstraße	1.639,8	775	0	42.795	410	4.444
LK Darmstadt-Dieburg	959,0	519	1	43.757	380	2.855
LK Fulda	975,2	650	1	43.980	354	2.175
LK Gießen	841,8	193	1	42.998	398	2.287
LK Groß-Gerau	744,0	878	1	47.816	348	2.052
LK Hersfeld-Rotenburg	1.305,0	291	0	17.532	215	1.570
LK Hochtaunuskreis	848,4	356	0	32.660	251	2.013
LK Kassel	1.300,4	339	0	30.013	252	3.082
LK Lahn-Dill-Kreis	1.173,0	505	0	39.186	273	2.972
LK Limburg-Weilburg	1.085,4	372	-1	26.209	316	1.870
LK Main-Kinzig-Kreis	1.202,8	829	1	77.045	773	5.072
LK Main-Taunus-Kreis	753,6	241	0	36.771	279	1.803
LK Marburg-Biedenkopf	972,3	593	3	34.634	317	2.391
LK Odenwaldkreis	1.181,3	179	0	16.216	211	1.143
LK Offenbach	991,7	540	1	64.686	665	3.536
LK Rheingau-Taunus-Kreis	1.034,0	282	8	27.577	208	1.938
LK Schwalm-Eder-Kreis	933,1	367	0	21.824	274	1.678
LK Vogelsbergkreis	1.175,3	312	0	14.244	122	1.240
LK Waldeck-Frankenberg	1.172,3	512	0	21.674	177	1.835
LK Werra-Meißner-Kreis	1.093,5	266	1	11.701	195	1.094
LK Wetteraukreis	909,3	606	-1	47.170	589	2.822
SK Darmstadt	838,1	188	0	25.477	180	1.334
SK Frankfurt am Main	804,9	453	2	151.442	1.113	6.150
SK Kassel	1.461,3	232	0	31.823	231	2.938
SK Offenbach	1.026,8	318	0	30.567	247	1.344
SK Wiesbaden	992,4	267	1	51.466	351	2.765
Gesamt	1.023,4	11.063	19	1.031.263	9.129	64.403

* Berechnet als Anzahl Fälle per 100.000 Bevölkerung.

Die Inzidenz beschreibt die in einem bestimmten Zeitraum neu aufgetretene Anzahl an Krankheitsfällen in einer definierten Population. Sie wird meist pro 100.000 Einwohner angegeben.

Die kumulierte Inzidenz umfasst alle bisher gemeldeten bestätigten Fälle in Hessen pro 100.000 Einwohner und die 7-Tage-Inzidenz beschreibt alle bestätigten Fälle der vorangegangenen sieben Tage in Hessen pro 100.000 Einwohner. Für die Berechnung der Inzidenzen werden die Bevölkerungszahlen des Hessischen Statistischen Landesamtes in Wiesbaden (Stand: 31.12.2020) zugrunde gelegt.

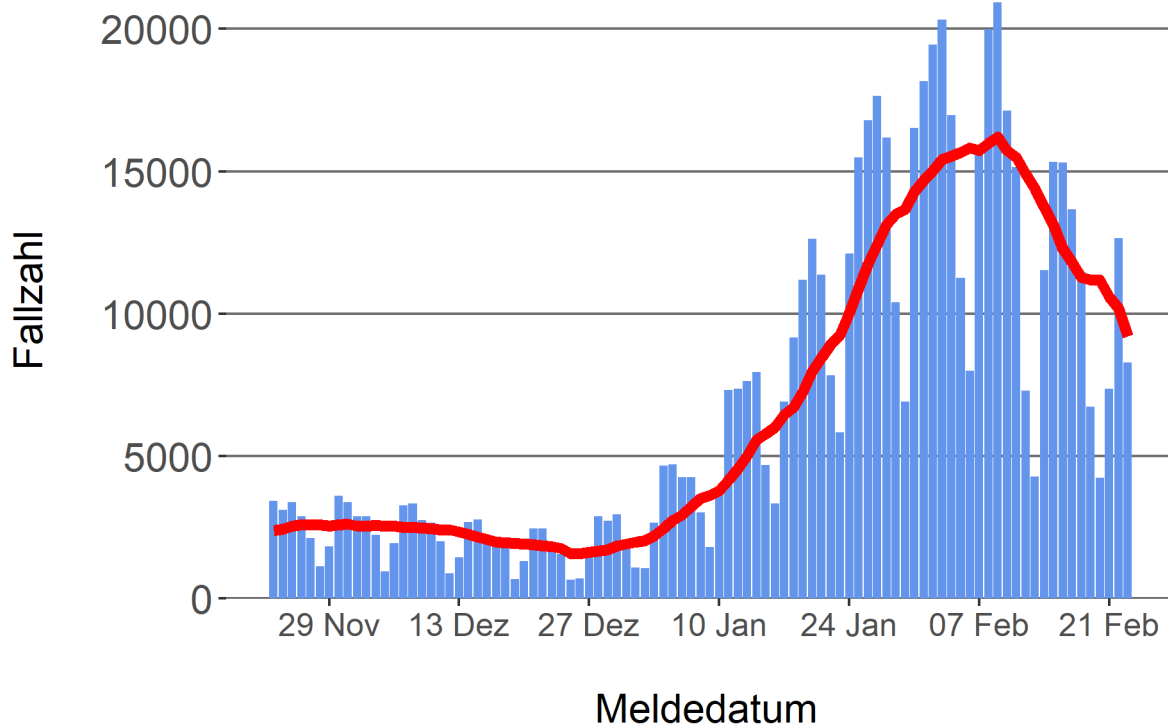
Abbildung 3. Tagesaktuell berechnete 7-Tages-Inzidenz bestätigter COVID-19-Fälle



Inzidenz		
unter 100	250 bis unter 500	1000 bis unter 1500
100 bis unter 250	500 bis unter 1000	1500+

Abbildung 4. Darstellung der bestätigten COVID-19-Fälle in Hessen nach Meldedatum

Das Meldedatum entspricht dem Tag, an dem der Fall dem Gesundheitsamt bekannt wurde und im elektronischen Meldesystem erfasst wurde. Es wurden alle gemeldeten Fälle aufgetragen, die bis zum Vortag des heutigen Datums eingegangen sind. Der erste COVID-19-Fall in Hessen wurde am 28. Februar 2020 gemeldet. Die rote Linie ist das sog. nachlaufende 7-Tage-Mittel, das zur Glättung eingesetzt wird. Die Summe der Fälle des Berichtstags und der sechs vorherigen Tage wird durch Sieben geteilt und dargestellt.



Links zu den Websites von HMSI, RKI und BZgA

Informationen auf der Website des HMSI:

<https://soziales.hessen.de/Corona>

Übersicht des RKI zu aktuellen Risikogebieten:

https://www.rki.de/DE/Content/InfAZ/N/Neuartiges_Coronavirus/Risikogebiete_neu.html

Informationen der Bundeszentrale für gesundheitliche Aufklärung (BZgA):

<https://www.infektionsschutz.de/coronavirus-sars-cov-2.html>

Kontakt

Pressereferat

Hessisches Ministerium für Soziales und Integration

Sonnenbergerstraße 2/2A

65193 Wiesbaden

Telefon (0611) 32-19 3408

Telefax (0611) 32-719 4666

E-Mail: presse@hsm.hessen.de