

Bulletin

Stand 25.02.2022

1. COVID-19-Fallzahlen

Abbildung 1. Globale, bundesweite und hessische Meldezahlen und Todesfälle.

		Differenz zum 24.02.2022
Bestätigte Fälle weltweit ¹ : Todesfälle weltweit ¹ :	431.423.422	+1.735.043
	5.928.470	+11.313
Bestätigte Fälle Deutschland ² : Todesfälle Deutschland ² :	14.399.012	+210.743
	122.371	+226
Bestätigte Fälle Hessen ² : Todesfälle Hessen ² :	1.043.813	+12.550
	9.139	+10

¹ Johns Hopkins University (abgerufen 6.00, Uhr)

² Robert Koch-Institut (Meldedaten, SurvNet-Stand 00:00 Uhr)

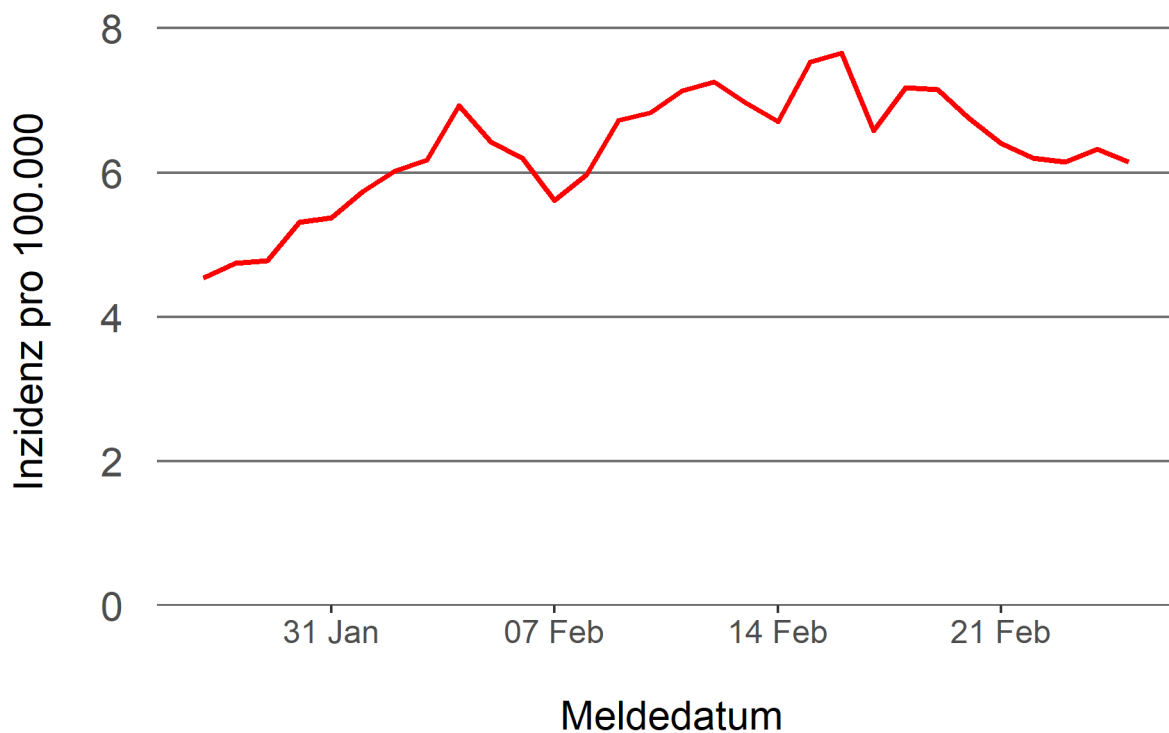
Pandemie (seit 11.03.2020)

2. Leitindikatoren zur Bestimmung des Pandemiegeschehens

2.1. Hospitalisierungsinzidenz

Der durch das RKI ausgewiesene Hospitalisierungsinzidenz-Tageswert für Hessen liegt aktuell bei 6,15 pro 100.000 Einwohner*innen (25.02.2022). Eine Woche zuvor betrug der Wert 7,18 pro 100.000.

Abbildung 2. 7-Tage-Inzidenz Hospitalisierungen in Hessen im zeitlichen Verlauf



2.2. Zahl der mit COVID-19-Patient*innen belegten Intensivbetten

Nach der IVENA Sonderlage waren am 24.02.2022 um 11:00 Uhr 210 Betten auf hessischen Intensivstationen mit Patient*innen mit einer COVID-19-Erkrankung belegt. Bei 195 wurde eine SARS-CoV-2 Infektion bestätigt, bei 15 besteht der Verdacht. Vor einer Woche waren es 243 Patient*innen, die auf hessischen Intensivstationen gepflegt werden mussten.

3. Weitere Indikatoren zur Bestimmung des Pandemiegeschehens

3.1. Zahl der mit COVID-19-Patient*innen belegten Normalbetten

Nach der IVENA Sonderlage waren am 24.02.2022 um 11:00 Uhr 1243 Betten auf hessischen Normalstationen mit Patient*innen mit einer COVID-19-Erkrankung belegt. Bei 1137 wurde eine SARS-CoV-2 Infektion bestätigt, bei 106 besteht der Verdacht. Vor einer Woche lag die Zahl der Hospitalisierten bei 1332.

3.2. Impfstatus von COVID-19-Patient*innen in Intensivbehandlung

56,7 Prozent der auf hessischen Intensivstationen behandelten Patient*innen mit COVID-19 sind nicht vollständig geimpft (ungeimpft oder teilgeimpft), während 39,2 Prozent vollständig geimpft sind. Bei 4,1 Prozent ist der Impfstatus unbekannt.

3.3. Aktuelle COVID-19-Impfquote in Hessen

Nach den zum Zeitpunkt der Erstellung aktuellsten verfügbaren Daten sind 73,9 Prozent der hessischen Bevölkerung vollständig gegen SARS-CoV-2 geimpft. Geboostert sind 54,4 Prozent (RKI Impfquotenmonitoring, Stand: 25.02.2022). Wenn nur die Altersgruppe ab 12 Jahren berücksichtigt wird, beträgt der vollimmunisierte Anteil 82,2 Prozent und geboostert sind 61,3 Prozent.

3.5. Fallzahlen COVID-19 in Hessen (SurvNet-Stand 25.02.2022, 00:00 Uhr)

Tabelle 1. Übersicht bestätigter COVID-19-Fälle in Hessen inklusive 7-Tage-Inzidenz

Kreis/Stadt	7-Tage	Aktuell	Aktuell	Kumulativ	Kumulativ	7-Tage
	Inzidenz*	Fälle	Todesfälle	Fälle	Todesfälle	Fälle
LK Bergstraße	1.684,0	966	1	43.761	411	4.564
LK Darmstadt-Dieburg	949,6	510	1	44.264	381	2.827
LK Fulda	1.108,4	617	1	44.597	355	2.472
LK Gießen	977,3	879	0	43.877	398	2.655
LK Groß-Gerau	711,7	365	0	48.181	348	1.963
LK Hersfeld-Rotenburg	1.117,2	238	0	17.770	215	1.344
LK Hochtaunuskreis	863,5	345	0	33.005	251	2.049
LK Kassel	1.122,3	448	0	30.461	252	2.660
LK Lahn-Dill-Kreis	1.181,3	634	0	39.820	273	2.993
LK Limburg-Weilburg	1.139,9	452	0	26.661	316	1.964
LK Main-Kinzig-Kreis	1.197,6	869	1	77.914	774	5.050
LK Main-Taunus-Kreis	842,2	561	0	37.332	279	2.015
LK Marburg-Biedenkopf	904,4	371	1	35.005	318	2.224
LK Odenwaldkreis	1.115,2	180	0	16.396	211	1.079
LK Offenbach	971,8	605	0	65.291	665	3.465
LK Rheingau-Taunus-Kreis	1.030,8	357	0	27.934	208	1.932
LK Schwalm-Eder-Kreis	904,1	325	0	22.149	274	1.626
LK Vogelsbergkreis	1.055,9	156	0	14.400	122	1.114
LK Waldeck-Frankenberg	1.062,4	232	0	21.906	177	1.663
LK Werra-Meißner-Kreis	1.007,5	170	0	11.871	195	1.008
LK Wetteraukreis	910,9	555	0	47.725	589	2.827
SK Darmstadt	817,3	272	0	25.752	180	1.301
SK Frankfurt am Main	795,0	1.419	5	152.861	1.118	6.075
SK Kassel	1.192,3	343	0	32.166	231	2.397
SK Offenbach	942,0	201	0	30.768	247	1.233
SK Wiesbaden	987,0	480	0	51.946	351	2.750
Gesamt	1.005,1	12.550	10	1.043.813	9.139	63.250

* Berechnet als Anzahl Fälle per 100.000 Bevölkerung.

Die Inzidenz beschreibt die in einem bestimmten Zeitraum neu aufgetretene Anzahl an Krankheitsfällen in einer definierten Population. Sie wird meist pro 100.000 Einwohner angegeben.

Die kumulierte Inzidenz umfasst alle bisher gemeldeten bestätigten Fälle in Hessen pro 100.000 Einwohner und die 7-Tage-Inzidenz beschreibt alle bestätigten Fälle der vorangegangenen sieben Tage in Hessen pro 100.000 Einwohner. Für die Berechnung der Inzidenzen werden die Bevölkerungszahlen des Hessischen Statistischen Landesamtes in Wiesbaden (Stand: 31.12.2020) zugrunde gelegt.

Abbildung 3. Tagesaktuell berechnete 7-Tages-Inzidenz bestätigter COVID-19-Fälle

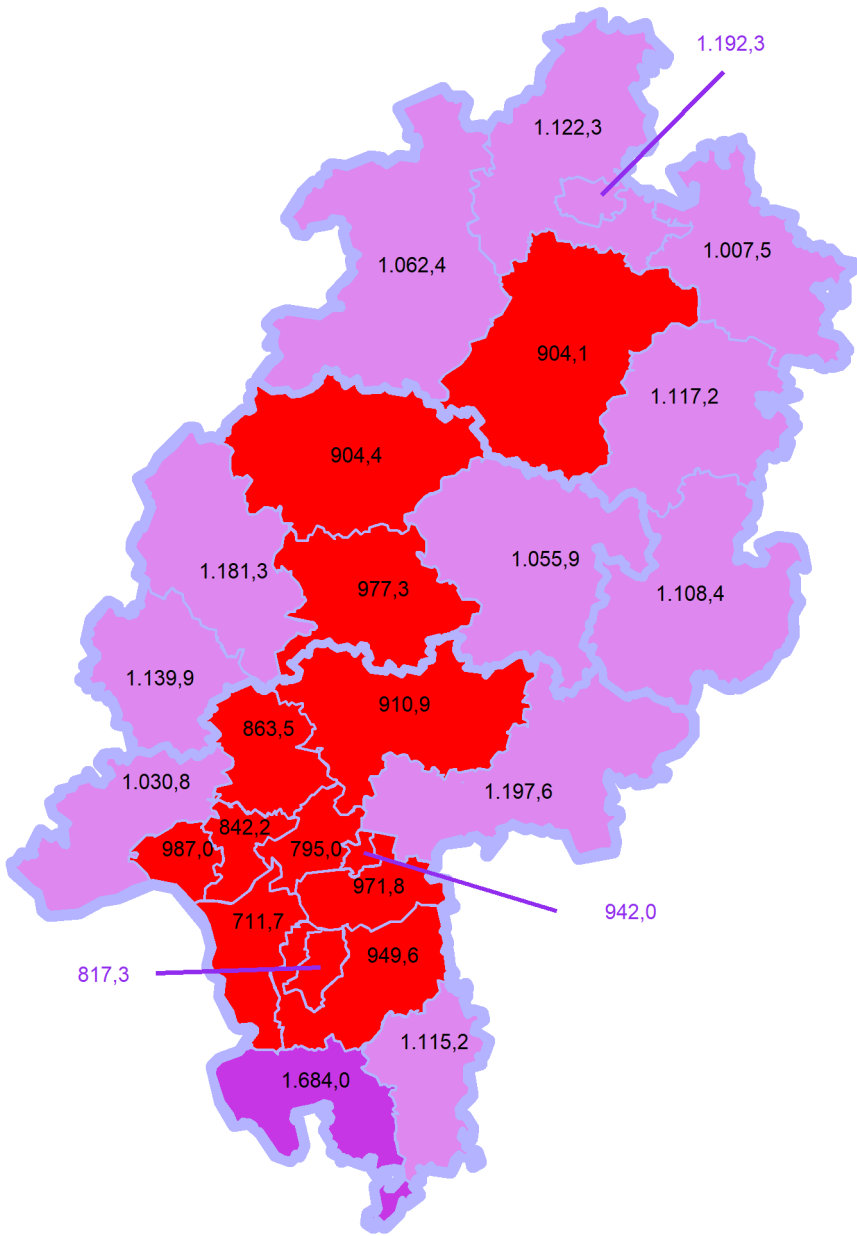
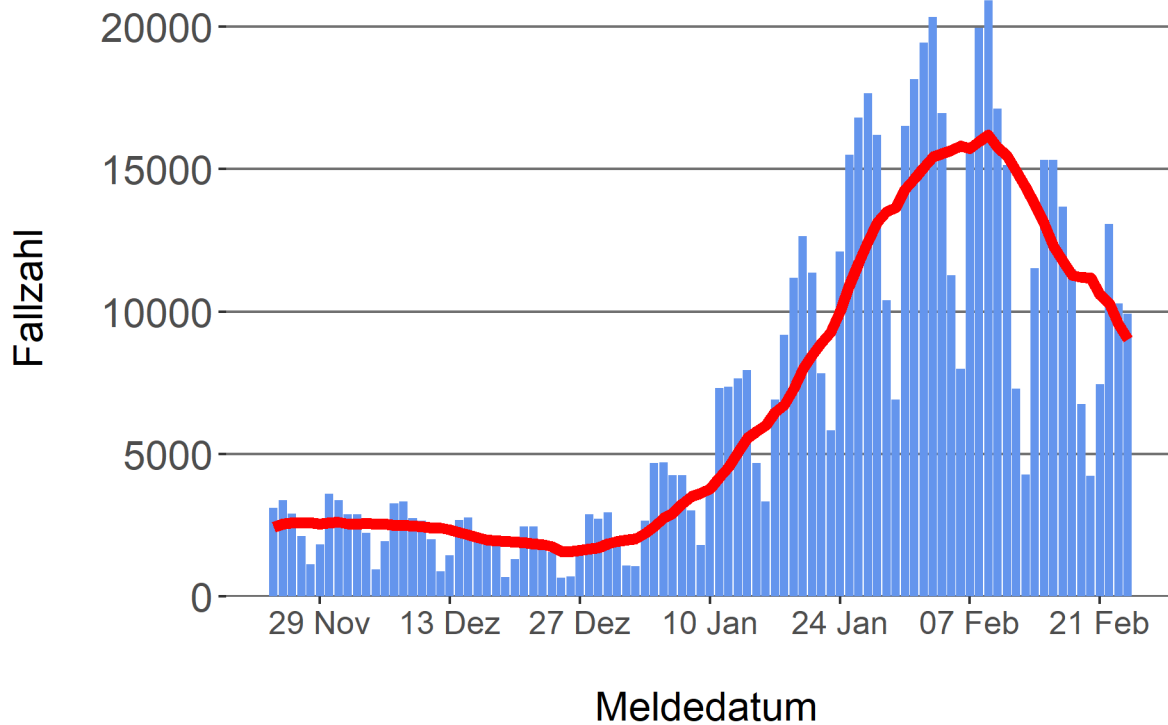


Abbildung 4. Darstellung der bestätigten COVID-19-Fälle in Hessen nach Meldedatum

Das Meldedatum entspricht dem Tag, an dem der Fall dem Gesundheitsamt bekannt wurde und im elektronischen Meldesystem erfasst wurde. Es wurden alle gemeldeten Fälle aufgetragen, die bis zum Vortag des heutigen Datums eingegangen sind. Der erste COVID-19-Fall in Hessen wurde am 28. Februar 2020 gemeldet. Die rote Linie ist das sog. nachlaufende 7-Tage-Mittel, das zur Glättung eingesetzt wird. Die Summe der Fälle des Berichtstags und der sechs vorherigen Tage wird durch Sieben geteilt und dargestellt.



Links zu den Websites von HMSI, RKI und BZgA

Informationen auf der Website des HMSI:

<https://soziales.hessen.de/Corona>

Übersicht des RKI zu aktuellen Risikogebieten:

https://www.rki.de/DE/Content/InfAZ/N/Neuartiges_Coronavirus/Risikogebiete_neu.html

Informationen der Bundeszentrale für gesundheitliche Aufklärung (BZgA):

<https://www.infektionsschutz.de/coronavirus-sars-cov-2.html>

Kontakt

Pressereferat

Hessisches Ministerium für Soziales und Integration

Sonnenbergerstraße 2/2A

65193 Wiesbaden

Telefon (0611) 32-19 3408

Telefax (0611) 32-719 4666

E-Mail: presse@hsm.hessen.de