



Bulletin

Stand 26.02.2022

1. COVID-19-Fallzahlen

Abbildung 1. Globale, bundesweite und hessische Meldezahlen und Todesfälle.

		Differenz zum 25.02.2022
Bestätigte Fälle weltweit ¹ :	432.970.348	+1.546.926
	Todesfälle weltweit ¹ :	5.937.517
Bestätigte Fälle Deutschland ² :	14.574.845	+175.833
	Todesfälle Deutschland ² :	122.621
Bestätigte Fälle Hessen ² :	1.053.371	+9.558
	Todesfälle Hessen ² :	9.168

¹ Johns Hopkins University (abgerufen 6.00, Uhr)

² Robert Koch-Institut (Meldedaten, SurvNet-Stand 00:00 Uhr)

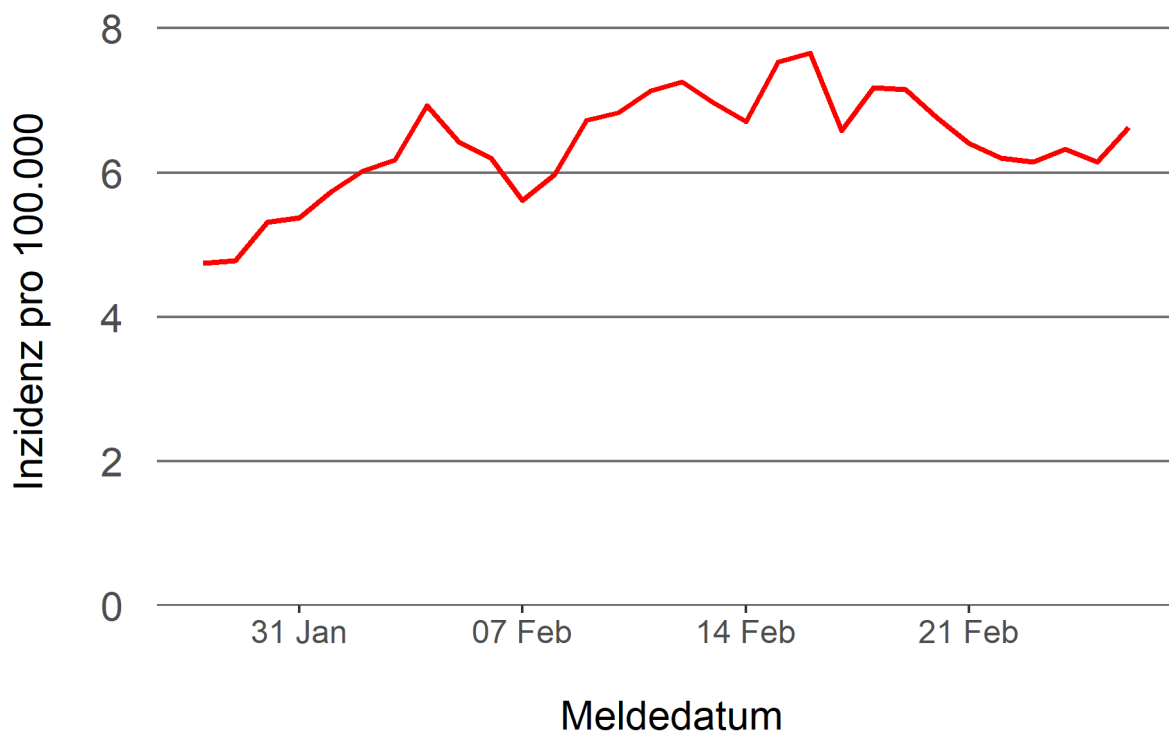
Pandemie (seit 11.03.2020)

2. Leitindikatoren zur Bestimmung des Pandemiegeschehens

2.1. Hospitalisierungsinzidenz

Der durch das RKI ausgewiesene Hospitalisierungsinzidenz-Tageswert für Hessen liegt aktuell bei 6,63 pro 100.000 Einwohner*innen (26.02.2022). Eine Woche zuvor betrug der Wert 7,15 pro 100.000.

Abbildung 2. 7-Tage-Inzidenz Hospitalisierungen in Hessen im zeitlichen Verlauf



2.2. Zahl der mit COVID-19-Patient*innen belegten Intensivbetten

Nach der IVENA Sonderlage waren am 25.02.2022 um 11:00 Uhr 215 Betten auf hessischen Intensivstationen mit Patient*innen mit einer COVID-19-Erkrankung belegt. Bei 192 wurde eine SARS-CoV-2 Infektion bestätigt, bei 23 besteht der Verdacht. Vor einer Woche waren es 229 Patient*innen, die auf hessischen Intensivstationen gepflegt werden mussten.

3. Weitere Indikatoren zur Bestimmung des Pandemiegeschehens

3.1. Zahl der mit COVID-19-Patient*innen belegten Normalbetten

Nach der IVENA Sonderlage waren am 25.02.2022 um 11:00 Uhr 1221 Betten auf hessischen Normalstationen mit Patient*innen mit einer COVID-19-Erkrankung belegt. Bei 1113 wurde eine SARS-CoV-2 Infektion bestätigt, bei 108 besteht der Verdacht. Vor einer Woche lag die Zahl der Hospitalisierten bei 1286.

3.2. Impfstatus von COVID-19-Patient*innen in Intensivbehandlung

54,7 Prozent der auf hessischen Intensivstationen behandelten Patient*innen mit COVID-19 sind nicht vollständig geimpft (ungeimpft oder teilgeimpft), während 41,1 Prozent vollständig geimpft sind. Bei 4,2 Prozent ist der Impfstatus unbekannt.

3.3. Aktuelle COVID-19-Impfquote in Hessen

Nach den zum Zeitpunkt der Erstellung aktuellsten verfügbaren Daten sind 73,9 Prozent der hessischen Bevölkerung vollständig gegen SARS-CoV-2 geimpft. Geboostert sind 54,4 Prozent (RKI Impfquotenmonitoring, Stand: 25.02.2022). Wenn nur die Altersgruppe ab 12 Jahren berücksichtigt wird, beträgt der vollimmunisierte Anteil 82,2 Prozent und geboostert sind 61,3 Prozent.

3.5. Fallzahlen COVID-19 in Hessen (SurvNet-Stand 26.02.2022, 00:00 Uhr)

Tabelle 1. Übersicht bestätigter COVID-19-Fälle in Hessen inklusive 7-Tage-Inzidenz

Kreis/Stadt	7-Tage	Aktuell	Aktuell	Kumulativ	Kumulativ	7-Tage
	Inzidenz*	Fälle	Todesfälle	Fälle	Todesfälle	Fälle
LK Bergstraße	1.736,1	955	1	44.716	412	4.705
LK Darmstadt-Dieburg	957,3	348	2	44.612	383	2.850
LK Fulda	1.091,4	441	3	45.038	358	2.434
LK Gießen	978,0	530	3	44.407	401	2.657
LK Groß-Gerau	699,8	328	0	48.509	348	1.930
LK Hersfeld-Rotenburg	940,1	155	0	17.925	215	1.131
LK Hochtaunuskreis	866,5	311	0	33.316	251	2.056
LK Kassel	1.082,7	467	3	30.928	255	2.566
LK Lahn-Dill-Kreis	1.051,0	461	0	40.281	273	2.663
LK Limburg-Weilburg	1.096,4	241	0	26.902	316	1.889
LK Main-Kinzig-Kreis	1.158,2	645	0	78.559	774	4.884
LK Main-Taunus-Kreis	840,9	356	0	37.688	279	2.012
LK Marburg-Biedenkopf	951,2	526	1	35.531	319	2.339
LK Odenwaldkreis	1.048,0	122	0	16.518	211	1.014
LK Offenbach	809,4	0	0	65.291	665	2.886
LK Rheingau-Taunus-Kreis	1.000,9	256	0	28.190	208	1.876
LK Schwalm-Eder-Kreis	895,2	239	0	22.388	274	1.610
LK Vogelsbergkreis	965,8	140	0	14.540	122	1.019
LK Waldeck-Frankenberg	1.141,0	384	0	22.290	177	1.786
LK Werra-Meißner-Kreis	918,6	139	0	12.010	195	919
LK Wetteraukreis	911,9	463	5	48.188	594	2.830
SK Darmstadt	846,2	195	1	25.947	181	1.347
SK Frankfurt am Main	768,9	726	4	153.587	1.122	5.875
SK Kassel	1.026,6	425	3	32.591	234	2.064
SK Offenbach	910,7	168	1	30.936	248	1.192
SK Wiesbaden	990,6	537	2	52.483	353	2.760
Gesamt	974,0	9.558	29	1.053.371	9.168	61.294

* Berechnet als Anzahl Fälle per 100.000 Bevölkerung.

Die Inzidenz beschreibt die in einem bestimmten Zeitraum neu aufgetretene Anzahl an Krankheitsfällen in einer definierten Population. Sie wird meist pro 100.000 Einwohner angegeben.

Die kumulierte Inzidenz umfasst alle bisher gemeldeten bestätigten Fälle in Hessen pro 100.000 Einwohner und die 7-Tage-Inzidenz beschreibt alle bestätigten Fälle der vorangegangenen sieben Tage in Hessen pro 100.000 Einwohner. Für die Berechnung der Inzidenzen werden die Bevölkerungszahlen des Hessischen Statistischen Landesamtes in Wiesbaden (Stand: 31.12.2020) zugrunde gelegt.

Abbildung 3. Tagesaktuell berechnete 7-Tages-Inzidenz bestätigter COVID-19-Fälle

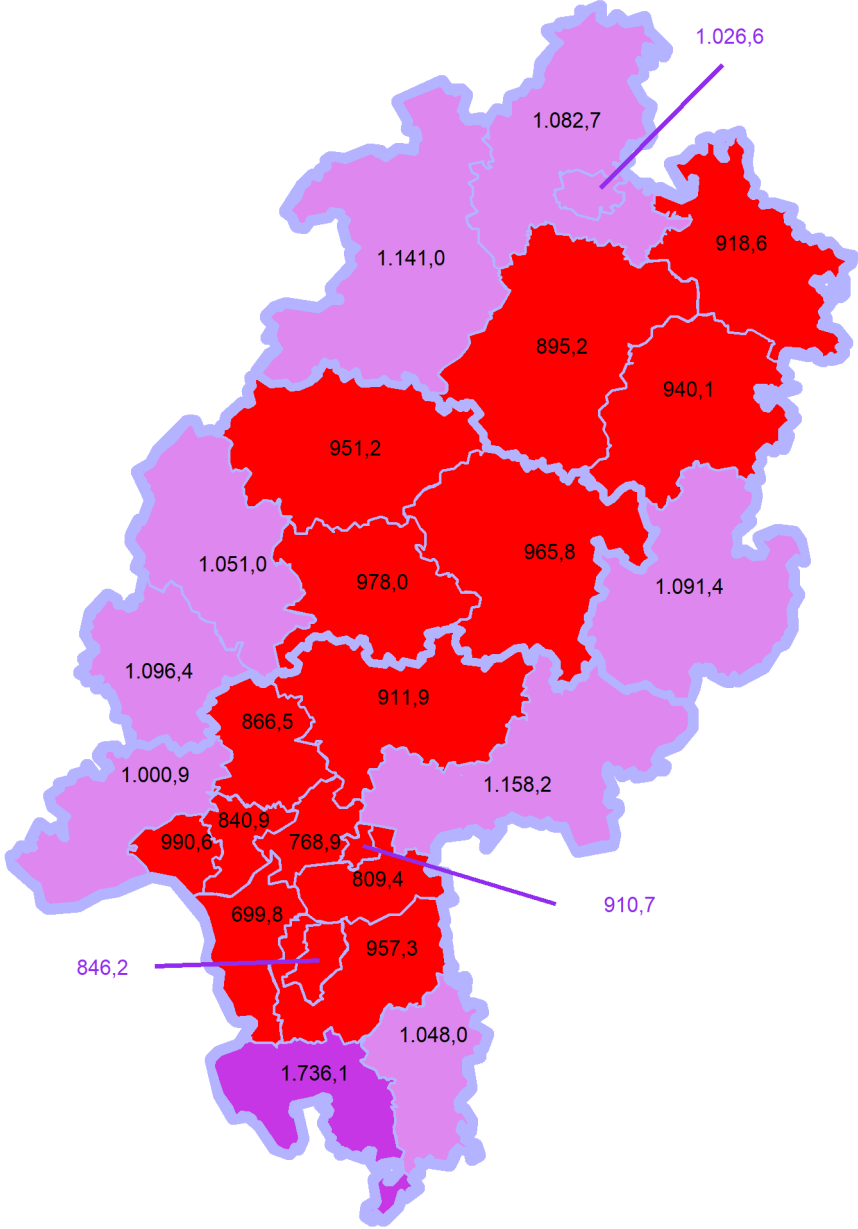
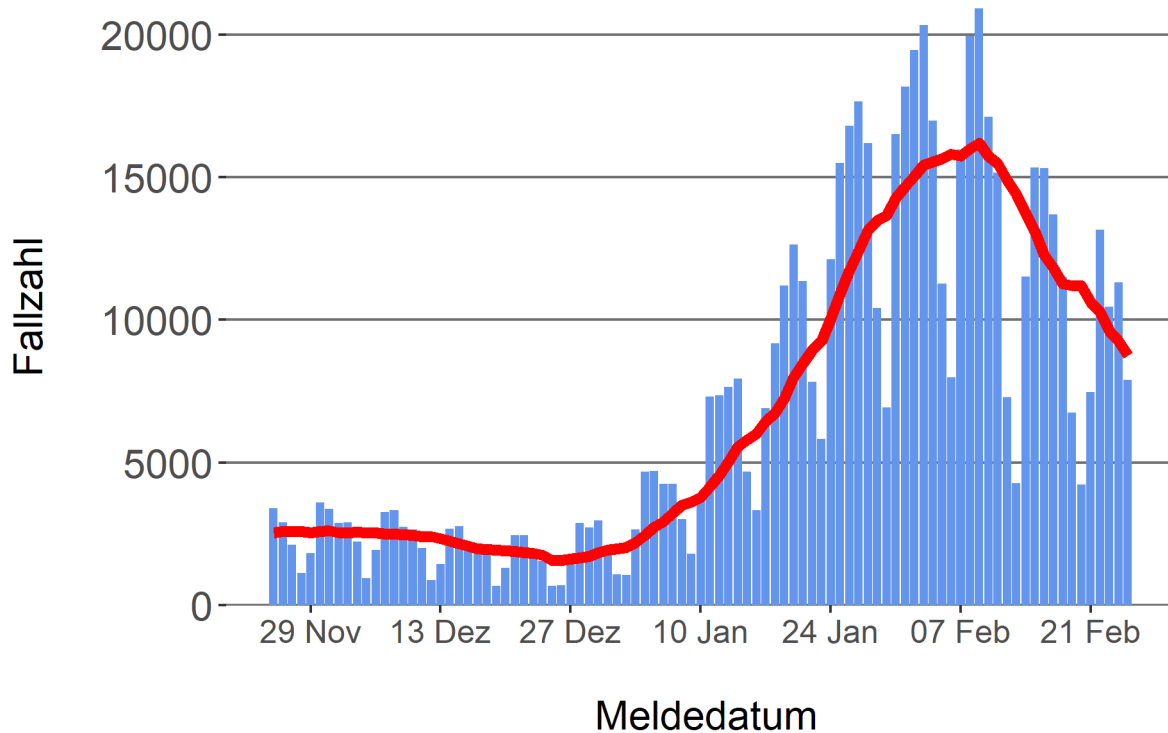


Abbildung 4. Darstellung der bestätigten COVID-19-Fälle in Hessen nach Meldedatum

Das Meldedatum entspricht dem Tag, an dem der Fall dem Gesundheitsamt bekannt wurde und im elektronischen Meldesystem erfasst wurde. Es wurden alle gemeldeten Fälle aufgetragen, die bis zum Vortag des heutigen Datums eingegangen sind. Der erste COVID-19-Fall in Hessen wurde am 28. Februar 2020 gemeldet. Die rote Linie ist das sog. nachlaufende 7-Tage-Mittel, das zur Glättung eingesetzt wird. Die Summe der Fälle des Berichtstags und der sechs vorherigen Tage wird durch Sieben geteilt und dargestellt.



Links zu den Websites von HMSI, RKI und BZgA

Informationen auf der Website des HMSI:

<https://soziales.hessen.de/Corona>

Übersicht des RKI zu aktuellen Risikogebieten:

https://www.rki.de/DE/Content/InfAZ/N/Neuartiges_Coronavirus/Risikogebiete_neu.html

Informationen der Bundeszentrale für gesundheitliche Aufklärung (BZgA):

<https://www.infektionsschutz.de/coronavirus-sars-cov-2.html>

Kontakt

Pressereferat

Hessisches Ministerium für Soziales und Integration

Sonnenbergerstraße 2/2A

65193 Wiesbaden

Telefon (0611) 32-19 3408

Telefax (0611) 32-719 4666

E-Mail: presse@hsm.hessen.de