

Bulletin

Stand 27.02.2022

1. COVID-19-Fallzahlen

Abbildung 1. Globale, bundesweite und hessische Meldezahlen und Todesfälle.

		Differenz zum 26.02.2022
Bestätigte Fälle weltweit ¹ :	434.248.789	+1.278.441
	Todesfälle weltweit ¹ :	5.944.313
Bestätigte Fälle Deutschland ² :	14.682.758	+107.913
	Todesfälle Deutschland ² :	122.678
Bestätigte Fälle Hessen ² :	1.059.416	+6.046
	Todesfälle Hessen ² :	9.176

¹ Johns Hopkins University (abgerufen 6.00, Uhr)

² Robert Koch-Institut (Meldedaten, SurvNet-Stand 00:00 Uhr)

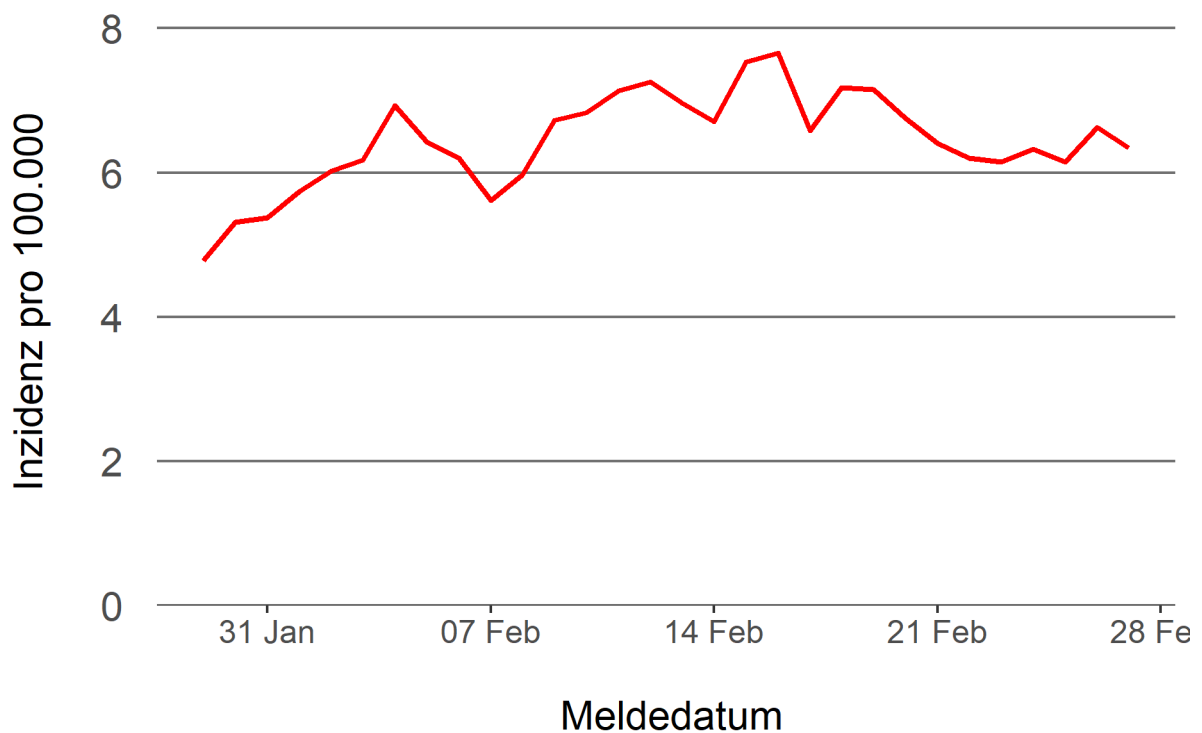
Pandemie (seit 11.03.2020)

2. Leitindikatoren zur Bestimmung des Pandemiegeschehens

2.1. Hospitalisierungsinzidenz

Der durch das RKI ausgewiesene Hospitalisierungsinzidenz-Tageswert für Hessen liegt aktuell bei 6,34 pro 100.000 Einwohner*innen (27.02.2022). Eine Woche zuvor betrug der Wert 6,75 pro 100.000.

Abbildung 2. 7-Tage-Inzidenz Hospitalisierungen in Hessen im zeitlichen Verlauf



2.2. Zahl der mit COVID-19-Patient*innen belegten Intensivbetten

Nach der IVENA Sonderlage waren am 26.02.2022 um 11:00 Uhr 209 Betten auf hessischen Intensivstationen mit Patient*innen mit einer COVID-19-Erkrankung belegt. Bei 188 wurde eine SARS-CoV-2 Infektion bestätigt, bei 21 besteht der Verdacht. Vor einer Woche waren es 229 Patient*innen, die auf hessischen Intensivstationen gepflegt werden mussten.

3. Weitere Indikatoren zur Bestimmung des Pandemiegeschehens

3.1. Zahl der mit COVID-19-Patient*innen belegten Normalbetten

Nach der IVENA Sonderlage waren am 26.02.2022 um 11:00 Uhr 1188 Betten auf hessischen Normalstationen mit Patient*innen mit einer COVID-19-Erkrankung belegt. Bei 1063 wurde eine SARS-CoV-2 Infektion bestätigt, bei 125 besteht der Verdacht. Vor einer Woche lag die Zahl der Hospitalisierten bei 1260.

3.2. Impfstatus von COVID-19-Patient*innen in Intensivbehandlung

56,1 Prozent der auf hessischen Intensivstationen behandelten Patient*innen mit COVID-19 sind nicht vollständig geimpft (ungeimpft oder teilgeimpft), während 40,6 Prozent vollständig geimpft sind. Bei 3,2 Prozent ist der Impfstatus unbekannt.

3.3. Aktuelle COVID-19-Impfquote in Hessen

Nach den zum Zeitpunkt der Erstellung aktuellsten verfügbaren Daten sind 73,1 Prozent der hessischen Bevölkerung vollständig gegen SARS-CoV-2 geimpft. Geboostert sind 54,3 Prozent (RKI Impfquotenmonitoring, Stand: 26.02.2022). Wenn nur die Altersgruppe ab 12 Jahren berücksichtigt wird, beträgt der vollimmunisierte Anteil 81,2 Prozent und geboostert sind 61,2 Prozent.

3.5. Fallzahlen COVID-19 in Hessen (SurvNet-Stand 27.02.2022, 00:00 Uhr)

Tabelle 1. Übersicht bestätigter COVID-19-Fälle in Hessen inklusive 7-Tage-Inzidenz

Kreis/Stadt	7-Tage	Aktuell	Aktuell	Kumulativ	Kumulativ	7-Tage
	Inzidenz*	Fälle	Todesfälle	Fälle	Todesfälle	Fälle
LK Bergstraße	1.716,1	306	0	45.022	412	4.651
LK Darmstadt-Dieburg	894,2	99	0	44.711	383	2.662
LK Fulda	1.099,9	286	0	45.324	358	2.453
LK Gießen	1.130,1	434	0	44.841	401	3.070
LK Groß-Gerau	698,0	172	0	48.681	348	1.925
LK Hersfeld-Rotenburg	936,8	0	0	17.925	215	1.127
LK Hochtaunuskreis	840,8	213	0	33.529	251	1.995
LK Kassel	1.059,0	355	0	31.283	255	2.510
LK Lahn-Dill-Kreis	989,5	0	0	40.281	273	2.507
LK Limburg-Weilburg	1.155,0	340	0	27.242	316	1.990
LK Main-Kinzig-Kreis	1.125,7	544	0	79.102	774	4.747
LK Main-Taunus-Kreis	778,2	1	0	37.689	279	1.862
LK Marburg-Biedenkopf	1.027,2	307	0	35.838	319	2.526
LK Odenwaldkreis	1.035,6	37	0	16.555	211	1.002
LK Offenbach	895,0	747	1	66.038	666	3.191
LK Rheingau-Taunus-Kreis	969,9	247	0	28.437	208	1.818
LK Schwalm-Eder-Kreis	818,5	155	0	22.543	274	1.472
LK Vogelsbergkreis	965,8	0	0	14.540	122	1.019
LK Waldeck-Frankenberg	1.034,3	49	1	22.339	178	1.619
LK Werra-Meißner-Kreis	972,6	54	0	12.064	195	973
LK Wetteraukreis	780,7	0	0	48.188	594	2.423
SK Darmstadt	758,3	57	0	26.004	181	1.207
SK Frankfurt am Main	767,4	856	6	154.443	1.128	5.864
SK Kassel	1.001,8	292	1	32.883	235	2.014
SK Offenbach	938,2	176	0	31.112	248	1.228
SK Wiesbaden	978,8	319	-1	52.802	352	2.727
Gesamt	962,7	6.046	8	1.059.416	9.176	60.582

* Berechnet als Anzahl Fälle per 100.000 Bevölkerung.

Die Inzidenz beschreibt die in einem bestimmten Zeitraum neu aufgetretene Anzahl an Krankheitsfällen in einer definierten Population. Sie wird meist pro 100.000 Einwohner angegeben.

Die kumulierte Inzidenz umfasst alle bisher gemeldeten bestätigten Fälle in Hessen pro 100.000 Einwohner und die 7-Tage-Inzidenz beschreibt alle bestätigten Fälle der vorangegangenen sieben Tage in Hessen pro 100.000 Einwohner. Für die Berechnung der Inzidenzen werden die Bevölkerungszahlen des Hessischen Statistischen Landesamtes in Wiesbaden (Stand: 31.12.2020) zugrunde gelegt.

Abbildung 3. Tagesaktuell berechnete 7-Tages-Inzidenz bestätigter COVID-19-Fälle

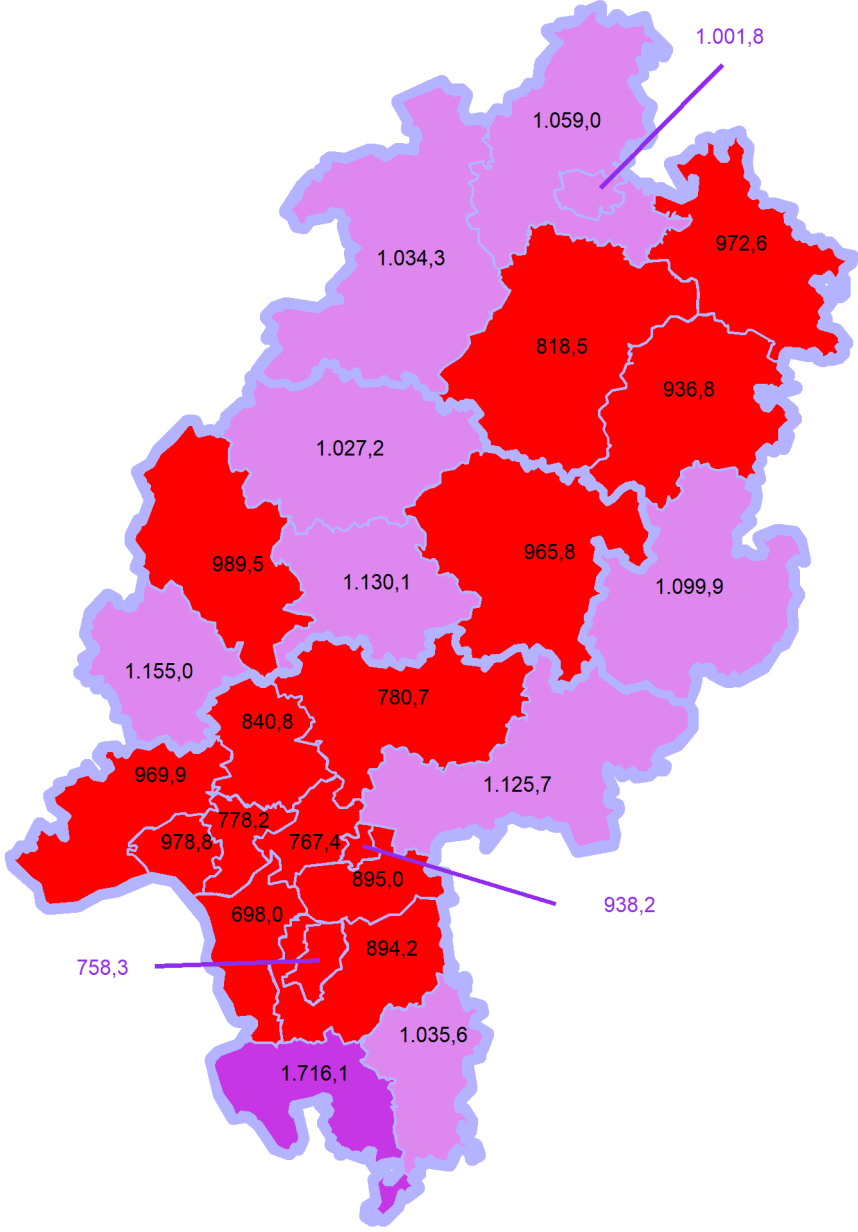
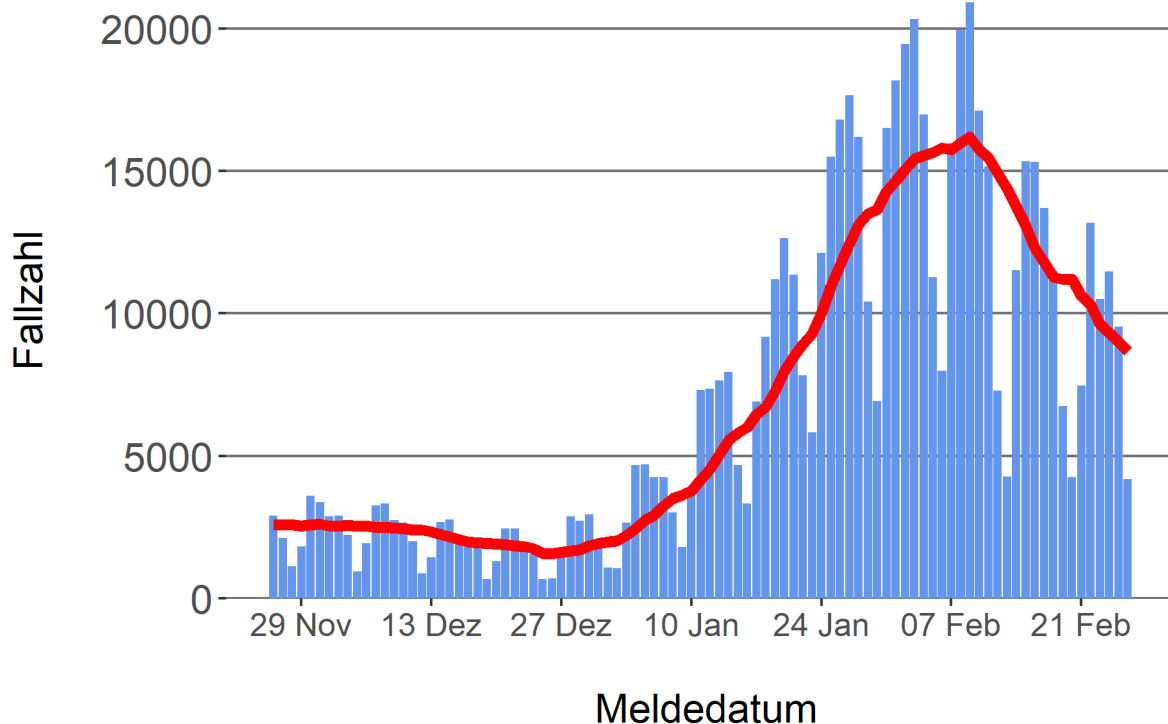


Abbildung 4. Darstellung der bestätigten COVID-19-Fälle in Hessen nach Meldedatum

Das Meldedatum entspricht dem Tag, an dem der Fall dem Gesundheitsamt bekannt wurde und im elektronischen Meldesystem erfasst wurde. Es wurden alle gemeldeten Fälle aufgetragen, die bis zum Vortag des heutigen Datums eingegangen sind. Der erste COVID-19-Fall in Hessen wurde am 28. Februar 2020 gemeldet. Die rote Linie ist das sog. nachlaufende 7-Tage-Mittel, das zur Glättung eingesetzt wird. Die Summe der Fälle des Berichtstags und der sechs vorherigen Tage wird durch Sieben geteilt und dargestellt.



Links zu den Websites von HMSI, RKI und BZgA

Informationen auf der Website des HMSI:

<https://soziales.hessen.de/Corona>

Übersicht des RKI zu aktuellen Risikogebieten:

https://www.rki.de/DE/Content/InfAZ/N/Neuartiges_Coronavirus/Risikogebiete_neu.html

Informationen der Bundeszentrale für gesundheitliche Aufklärung (BZgA):

<https://www.infektionsschutz.de/coronavirus-sars-cov-2.html>

Kontakt

Pressereferat

Hessisches Ministerium für Soziales und Integration

Sonnenbergerstraße 2/2A

65193 Wiesbaden

Telefon (0611) 32-19 3408

Telefax (0611) 32-719 4666

E-Mail: presse@hsm.hessen.de