



Bulletin

Stand 28.02.2022

1. COVID-19-Fallzahlen

Abbildung 1. Globale, bundesweite und hessische Meldezahlen und Todesfälle.

		Differenz zum 27.02.2022
Bestätigte Fälle weltweit ¹ :	435.243.060	+994.271
	Todesfälle weltweit ¹ :	5.948.652
Bestätigte Fälle Deutschland ² :	14.745.107	+62.349
	Todesfälle Deutschland ² :	122.702
Bestätigte Fälle Hessen ² :	1.062.551	+3.135
	Todesfälle Hessen ² :	9.176

¹ Johns Hopkins University (abgerufen 6.00, Uhr)

² Robert Koch-Institut (Meldedaten, SurvNet-Stand 00:00 Uhr)

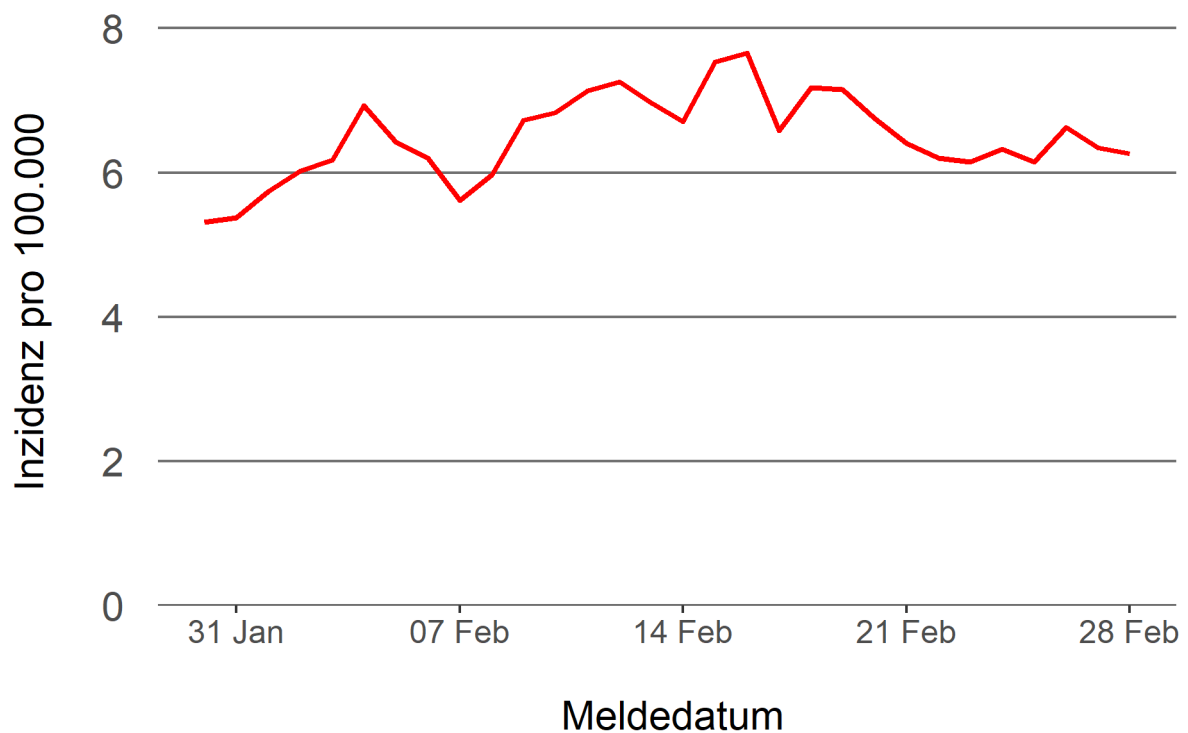
Pandemie (seit 11.03.2020)

2. Leitindikatoren zur Bestimmung des Pandemiegeschehens

2.1. Hospitalisierungsinzidenz

Der durch das RKI ausgewiesene Hospitalisierungsinzidenz-Tageswert für Hessen liegt aktuell bei 6,26 pro 100.000 Einwohner*innen (28.02.2022). Eine Woche zuvor betrug der Wert 6,4 pro 100.000.

Abbildung 2. 7-Tage-Inzidenz Hospitalisierungen in Hessen im zeitlichen Verlauf



2.2. Zahl der mit COVID-19-Patient*innen belegten Intensivbetten

Nach der IVENA Sonderlage waren am 27.02.2022 um 11:00 Uhr 203 Betten auf hessischen Intensivstationen mit Patient*innen mit einer COVID-19-Erkrankung belegt. Bei 189 wurde eine SARS-CoV-2 Infektion bestätigt, bei 14 besteht der Verdacht. Vor einer Woche waren es 232 Patient*innen, die auf hessischen Intensivstationen gepflegt werden mussten.

3. Weitere Indikatoren zur Bestimmung des Pandemiegeschehens

3.1. Zahl der mit COVID-19-Patient*innen belegten Normalbetten

Nach der IVENA Sonderlage waren am 27.02.2022 um 11:00 Uhr 1166 Betten auf hessischen Normalstationen mit Patient*innen mit einer COVID-19-Erkrankung belegt. Bei 1036 wurde eine SARS-CoV-2 Infektion bestätigt, bei 130 besteht der Verdacht. Vor einer Woche lag die Zahl der Hospitalisierten bei 1283.

3.2. Impfstatus von COVID-19-Patient*innen in Intensivbehandlung

55,9 Prozent der auf hessischen Intensivstationen behandelten Patient*innen mit COVID-19 sind nicht vollständig geimpft (ungeimpft oder teilgeimpft), während 39,9 Prozent vollständig geimpft sind. Bei 4,3 Prozent ist der Impfstatus unbekannt.

3.3. Aktuelle COVID-19-Impfquote in Hessen

Nach den zum Zeitpunkt der Erstellung aktuellsten verfügbaren Daten sind 73,1 Prozent der hessischen Bevölkerung vollständig gegen SARS-CoV-2 geimpft. Geboostert sind 54,3 Prozent (RKI Impfquotenmonitoring, Stand: 26.02.2022). Wenn nur die Altersgruppe ab 12 Jahren berücksichtigt wird, beträgt der vollimmunisierte Anteil 81,2 Prozent und geboostert sind 61,2 Prozent.

3.5. Fallzahlen COVID-19 in Hessen (SurvNet-Stand 28.02.2022, 00:00 Uhr)

Tabelle 1. Übersicht bestätigter COVID-19-Fälle in Hessen inklusive 7-Tage-Inzidenz

Kreis/Stadt	7-Tage	Aktuell	Aktuell	Kumulativ	Kumulativ	7-Tage
	Inzidenz*	Fälle	Todesfälle	Fälle	Todesfälle	Fälle
LK Bergstraße	1.641,6	153	0	45.175	412	4.449
LK Darmstadt-Dieburg	871,3	196	0	44.906	383	2.594
LK Fulda	1.044,3	0	0	45.324	358	2.329
LK Gießen	1.139,3	102	0	44.943	401	3.095
LK Groß-Gerau	711,7	125	0	48.806	348	1.963
LK Hersfeld-Rotenburg	931,0	0	0	17.925	215	1.120
LK Hochtaunuskreis	857,2	39	0	33.568	251	2.034
LK Kassel	905,9	81	0	31.364	255	2.147
LK Lahn-Dill-Kreis	926,7	0	0	40.281	273	2.348
LK Limburg-Weilburg	1.148,6	137	0	27.379	316	1.979
LK Main-Kinzig-Kreis	1.125,7	0	0	79.102	774	4.747
LK Main-Taunus-Kreis	731,8	70	0	37.759	279	1.751
LK Marburg-Biedenkopf	1.028,5	42	0	35.880	319	2.529
LK Odenwaldkreis	1.031,5	2	0	16.557	211	998
LK Offenbach	898,4	291	0	66.329	666	3.203
LK Rheingau-Taunus-Kreis	943,8	103	0	28.540	208	1.769
LK Schwalm-Eder-Kreis	818,5	0	0	22.543	274	1.472
LK Vogelsbergkreis	965,8	0	0	14.540	122	1.019
LK Waldeck-Frankenberg	1.025,4	100	0	22.439	178	1.605
LK Werra-Meißner-Kreis	875,6	108	0	12.172	195	876
LK Wetteraukreis	917,0	504	0	48.692	594	2.846
SK Darmstadt	787,2	131	0	26.136	181	1.253
SK Frankfurt am Main	739,7	526	0	154.969	1.128	5.652
SK Kassel	885,4	84	0	32.967	235	1.780
SK Offenbach	922,1	75	0	31.187	248	1.207
SK Wiesbaden	967,7	266	0	53.068	352	2.696
Gesamt	944,9	3.135	0	1.062.551	9.176	59.461

* Berechnet als Anzahl Fälle per 100.000 Bevölkerung.

Die Inzidenz beschreibt die in einem bestimmten Zeitraum neu aufgetretene Anzahl an Krankheitsfällen in einer definierten Population. Sie wird meist pro 100.000 Einwohner angegeben.

Die kumulierte Inzidenz umfasst alle bisher gemeldeten bestätigten Fälle in Hessen pro 100.000 Einwohner und die 7-Tage-Inzidenz beschreibt alle bestätigten Fälle der vorangegangenen sieben Tage in Hessen pro 100.000 Einwohner. Für die Berechnung der Inzidenzen werden die Bevölkerungszahlen des Hessischen Statistischen Landesamtes in Wiesbaden (Stand: 31.12.2020) zugrunde gelegt.

Abbildung 3. Tagesaktuell berechnete 7-Tages-Inzidenz bestätigter COVID-19-Fälle

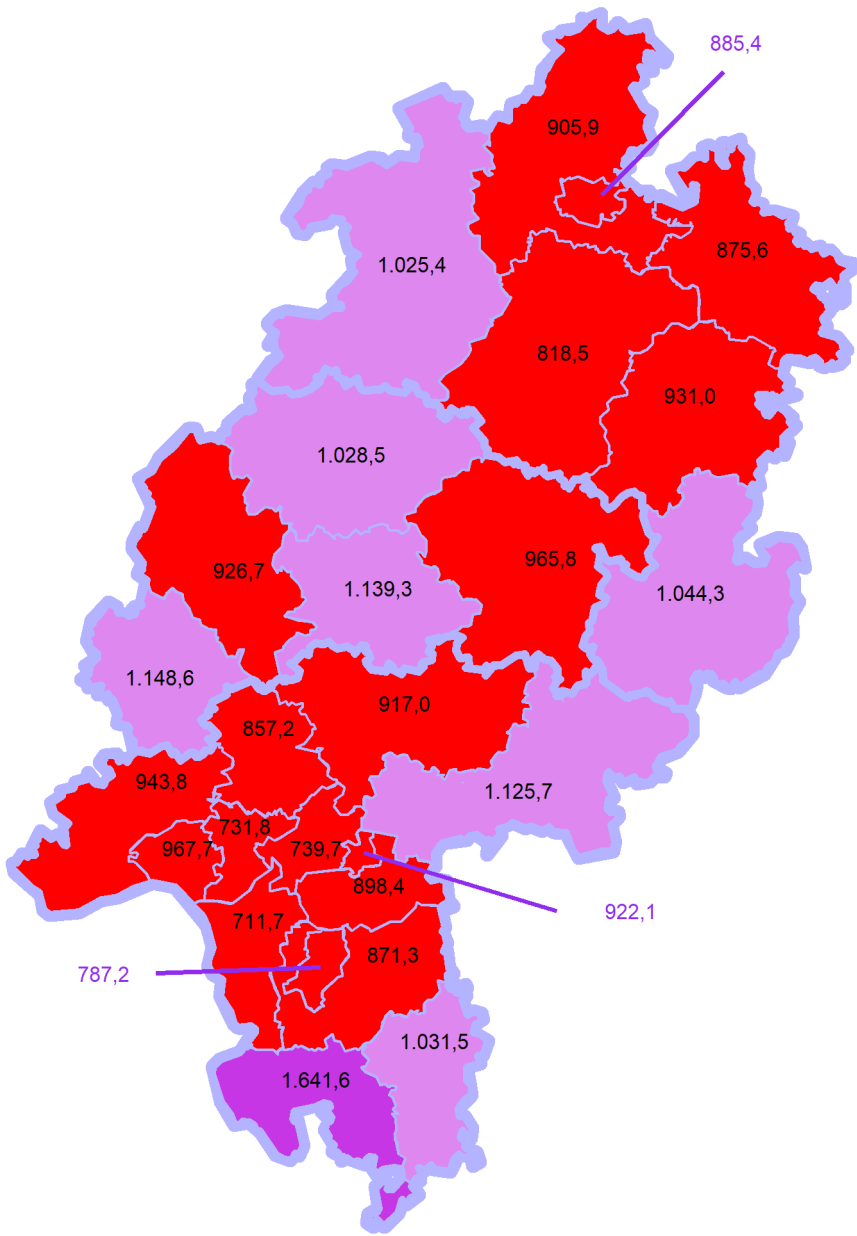
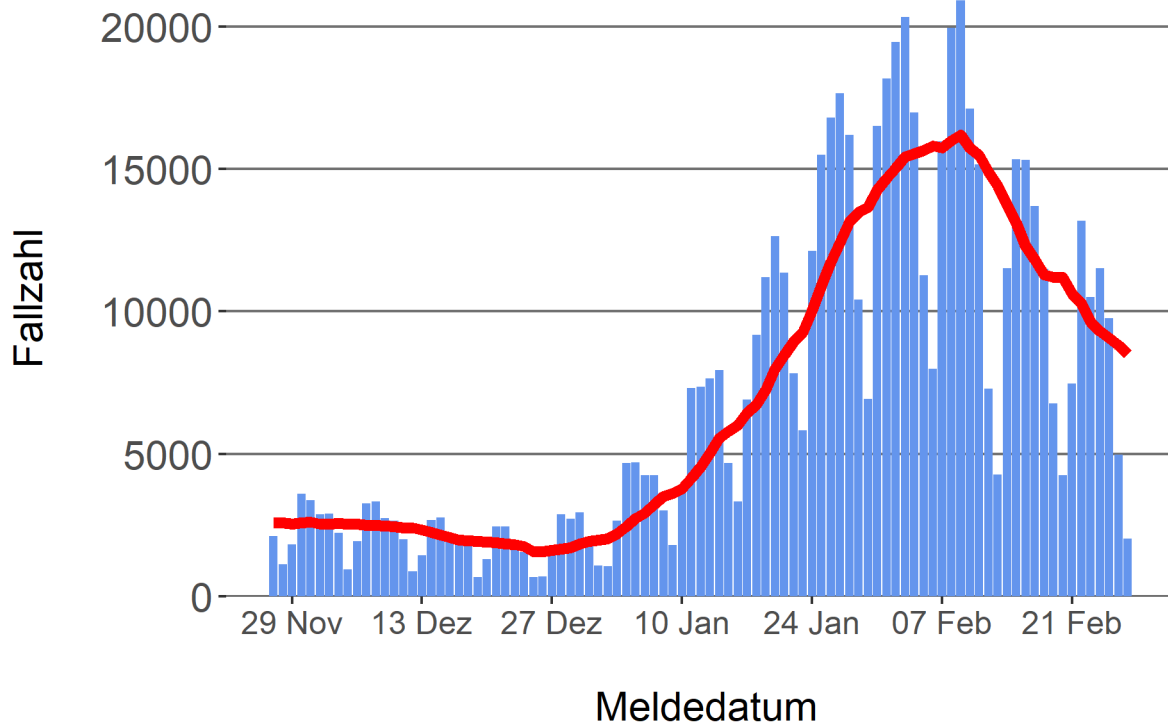


Abbildung 4. Darstellung der bestätigten COVID-19-Fälle in Hessen nach Meldedatum

Das Meldedatum entspricht dem Tag, an dem der Fall dem Gesundheitsamt bekannt wurde und im elektronischen Meldesystem erfasst wurde. Es wurden alle gemeldeten Fälle aufgetragen, die bis zum Vortag des heutigen Datums eingegangen sind. Der erste COVID-19-Fall in Hessen wurde am 28. Februar 2020 gemeldet. Die rote Linie ist das sog. nachlaufende 7-Tage-Mittel, das zur Glättung eingesetzt wird. Die Summe der Fälle des Berichtstags und der sechs vorherigen Tage wird durch Sieben geteilt und dargestellt.



Links zu den Websites von HMSI, RKI und BZgA

Informationen auf der Website des HMSI:

<https://soziales.hessen.de/Corona>

Übersicht des RKI zu aktuellen Risikogebieten:

https://www.rki.de/DE/Content/InfAZ/N/Neuartiges_Coronavirus/Risikogebiete_neu.html

Informationen der Bundeszentrale für gesundheitliche Aufklärung (BZgA):

<https://www.infektionsschutz.de/coronavirus-sars-cov-2.html>

Kontakt

Pressereferat

Hessisches Ministerium für Soziales und Integration

Sonnenbergerstraße 2/2A

65193 Wiesbaden

Telefon (0611) 32-19 3408

Telefax (0611) 32-719 4666

E-Mail: presse@hsm.hessen.de