

Bulletin

Stand 01.03.2022

1. COVID-19-Fallzahlen

Abbildung 1. Globale, bundesweite und hessische Meldezahlen und Todesfälle.

		Differenz zum 28.02.2022
Bestätigte Fälle weltweit ¹ : Todesfälle weltweit ¹ :	436.983.302	+1.740.242
	5.956.509	+7.857
Bestätigte Fälle Deutschland ² : Todesfälle Deutschland ² :	14.867.218	+122.111
	122.937	+235
Bestätigte Fälle Hessen ² : Todesfälle Hessen ² :	1.068.673	+6.122
	9.190	+14

¹ Johns Hopkins University (abgerufen 6:00, Uhr)

² Robert Koch-Institut (Meldedaten, SurvNet-Stand 00:00 Uhr)

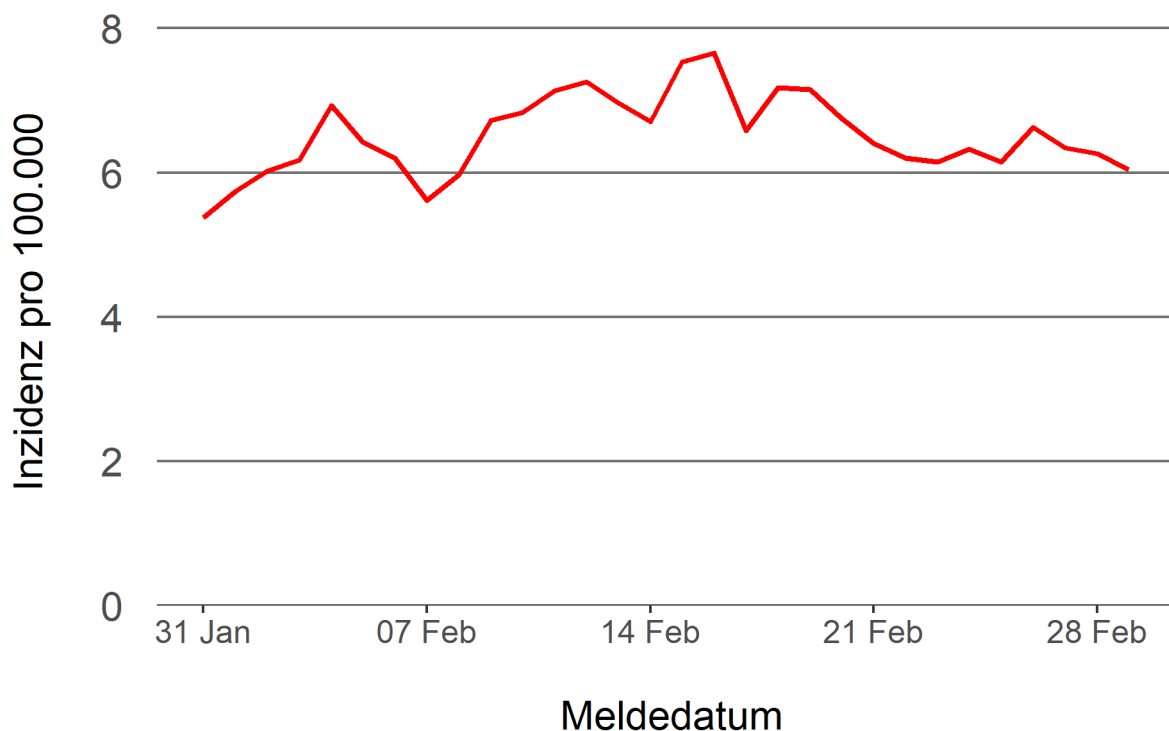
Pandemie (seit 11.03.2020)

2. Leitindikatoren zur Bestimmung des Pandemiegeschehens

2.1. Hospitalisierungsinzidenz

Der durch das RKI ausgewiesene Hospitalisierungsinzidenz-Tageswert für Hessen liegt aktuell bei 6,04 pro 100.000 Einwohner*innen (01.03.2022). Eine Woche zuvor betrug der Wert 6,2 pro 100.000.

Abbildung 2. 7-Tage-Inzidenz Hospitalisierungen in Hessen im zeitlichen Verlauf



2.2. Zahl der mit COVID-19-Patient*innen belegten Intensivbetten

Nach der IVENA Sonderlage waren am 28.02.2022 um 11:00 Uhr 203 Betten auf hessischen Intensivstationen mit Patient*innen mit einer COVID-19-Erkrankung belegt. Bei 193 wurde eine SARS-CoV-2 Infektion bestätigt, bei 10 besteht der Verdacht. Vor einer Woche waren es 235 Patient*innen, die auf hessischen Intensivstationen gepflegt werden mussten.

3. Weitere Indikatoren zur Bestimmung des Pandemiegeschehens

3.1. Zahl der mit COVID-19-Patient*innen belegten Normalbetten

Nach der IVENA Sonderlage waren am 28.02.2022 um 11:00 Uhr 1229 Betten auf hessischen Normalstationen mit Patient*innen mit einer COVID-19-Erkrankung belegt. Bei 1108 wurde eine SARS-CoV-2 Infektion bestätigt, bei 121 besteht der Verdacht. Vor einer Woche lag die Zahl der Hospitalisierten bei 1316.

3.2. Impfstatus von COVID-19-Patient*innen in Intensivbehandlung

55,5 Prozent der auf hessischen Intensivstationen behandelten Patient*innen mit COVID-19 sind nicht vollständig geimpft (ungeimpft oder teilgeimpft), während 37,7 Prozent vollständig geimpft sind. Bei 6,8 Prozent ist der Impfstatus unbekannt.

3.3. Aktuelle COVID-19-Impfquote in Hessen

Nach den zum Zeitpunkt der Erstellung aktuellsten verfügbaren Daten sind 73,2 Prozent der hessischen Bevölkerung vollständig gegen SARS-CoV-2 geimpft. Geboostert sind 54,4 Prozent (RKI Impfquotenmonitoring, Stand: 01.03.2022). Wenn nur die Altersgruppe ab 12 Jahren berücksichtigt wird, beträgt der vollimmunisierte Anteil 81,3 Prozent und geboostert sind 61,3 Prozent.

3.5. Fallzahlen COVID-19 in Hessen (SurvNet-Stand 01.03.2022, 00:00 Uhr)

Tabelle 1. Übersicht bestätigter COVID-19-Fälle in Hessen inklusive 7-Tage-Inzidenz

Kreis/Stadt	7-Tage	Aktuell	Aktuell	Kumulativ	Kumulativ	7-Tage
	Inzidenz*	Fälle	Todesfälle	Fälle	Todesfälle	Fälle
LK Bergstraße	1.687,7	805	1	45.980	413	4.574
LK Darmstadt-Dieburg	864,6	317	2	45.223	385	2.574
LK Fulda	1.082,4	399	0	45.723	358	2.414
LK Gießen	1.103,2	340	0	45.283	401	2.997
LK Groß-Gerau	642,5	114	0	48.920	348	1.772
LK Hersfeld-Rotenburg	739,8	1	0	17.926	215	890
LK Hochtaunuskreis	848,4	261	1	33.829	252	2.013
LK Kassel	897,4	99	0	31.492	255	2.127
LK Lahn-Dill-Kreis	1.111,0	682	1	40.963	274	2.815
LK Limburg-Weilburg	1.056,9	176	2	27.555	318	1.821
LK Main-Kinzig-Kreis	1.118,1	702	0	79.804	774	4.715
LK Main-Taunus-Kreis	746,0	428	1	38.187	280	1.785
LK Marburg-Biedenkopf	835,7	25	1	35.905	320	2.055
LK Odenwaldkreis	956,0	195	0	16.752	211	925
LK Offenbach	885,7	328	2	66.657	668	3.158
LK Rheingau-Taunus-Kreis	945,9	153	0	28.693	208	1.773
LK Schwalm-Eder-Kreis	821,3	123	0	22.666	274	1.477
LK Vogelsbergkreis	908,0	195	0	14.735	122	958
LK Waldeck-Frankenberg	1.134,6	227	0	22.666	178	1.776
LK Werra-Meißner-Kreis	837,6	11	0	12.183	195	838
LK Wetteraukreis	841,6	129	1	48.821	595	2.612
SK Darmstadt	784,7	149	1	26.285	182	1.249
SK Frankfurt am Main	677,4	0	0	154.969	1.128	5.176
SK Kassel	829,2	49	0	32.987	235	1.667
SK Offenbach	877,8	23	1	31.210	249	1.149
SK Wiesbaden	961,6	191	0	53.259	352	2.679
Gesamt	921,5	6.122	14	1.068.673	9.190	57.989

* Berechnet als Anzahl Fälle per 100.000 Bevölkerung.

Die Inzidenz beschreibt die in einem bestimmten Zeitraum neu aufgetretene Anzahl an Krankheitsfällen in einer definierten Population. Sie wird meist pro 100.000 Einwohner angegeben.

Die kumulierte Inzidenz umfasst alle bisher gemeldeten bestätigten Fälle in Hessen pro 100.000 Einwohner und die 7-Tage-Inzidenz beschreibt alle bestätigten Fälle der vorangegangenen sieben Tage in Hessen pro 100.000 Einwohner. Für die Berechnung der Inzidenzen werden die Bevölkerungszahlen des Hessischen Statistischen Landesamtes in Wiesbaden (Stand: 31.12.2020) zugrunde gelegt.

Abbildung 3. Tagesaktuell berechnete 7-Tages-Inzidenz bestätigter COVID-19-Fälle

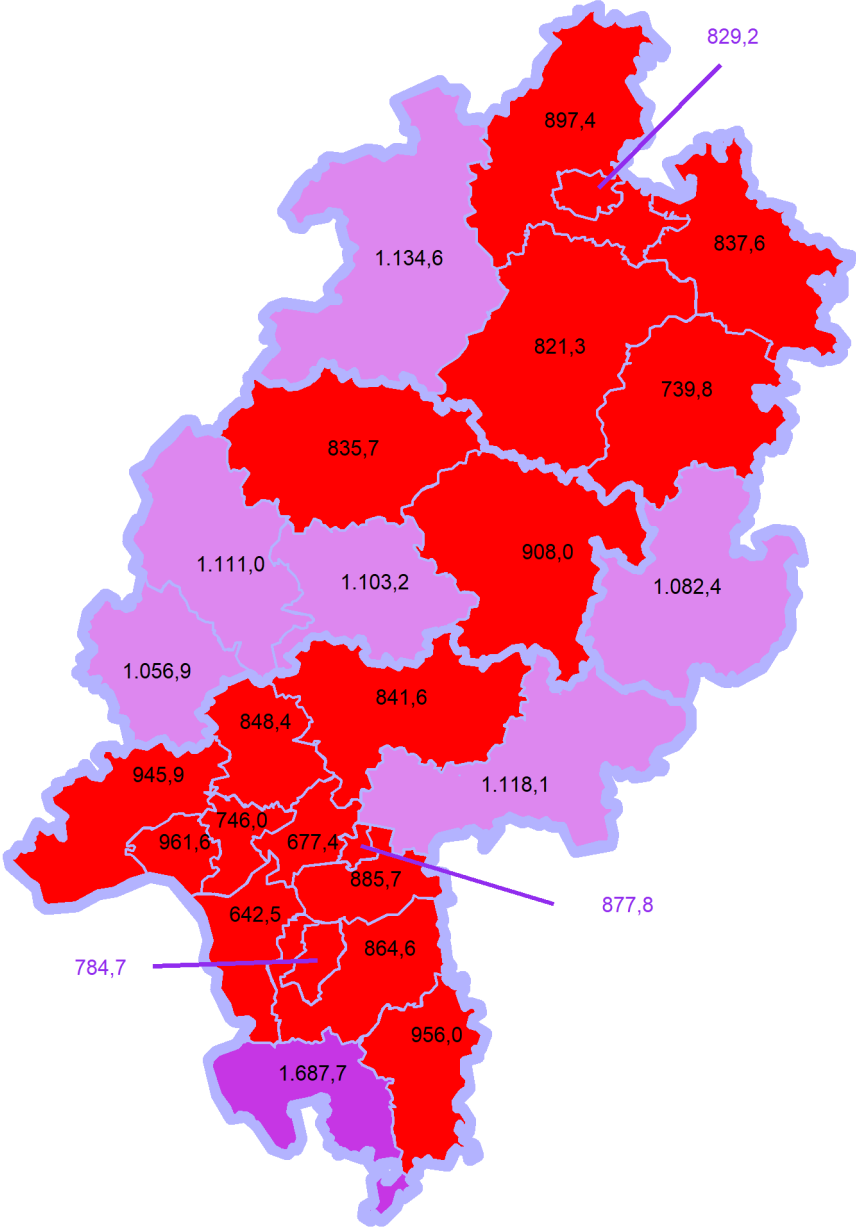
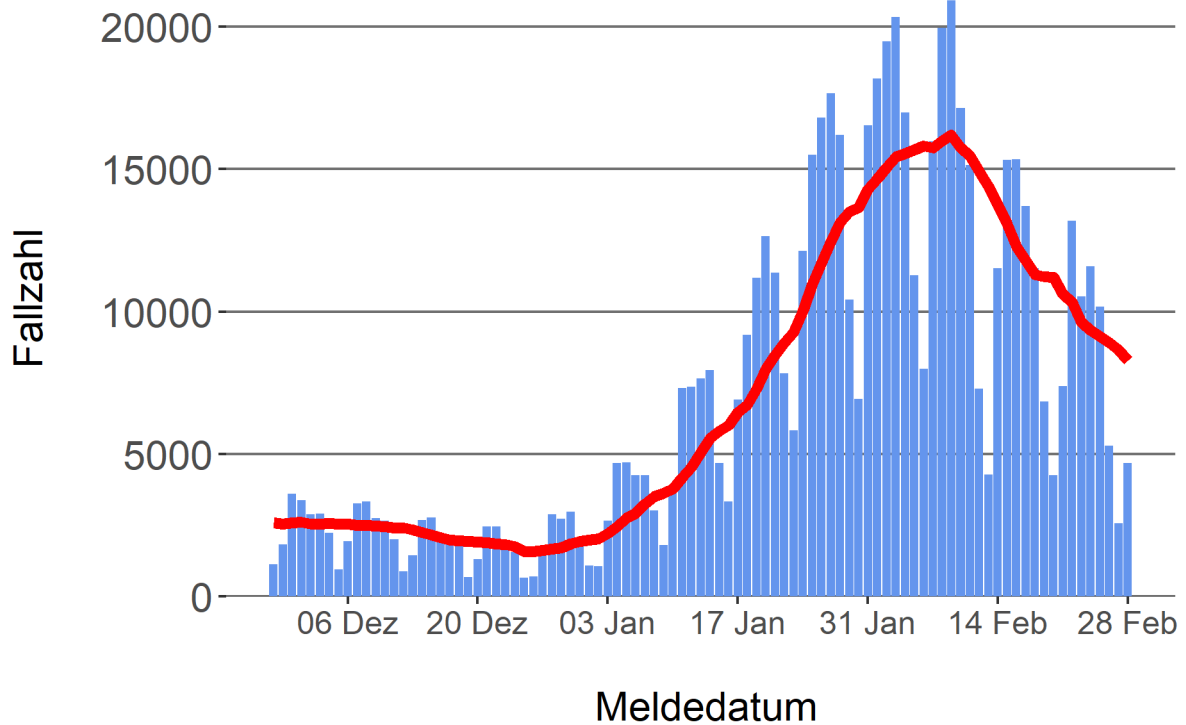


Abbildung 4. Darstellung der bestätigten COVID-19-Fälle in Hessen nach Meldedatum

Das Meldedatum entspricht dem Tag, an dem der Fall dem Gesundheitsamt bekannt wurde und im elektronischen Meldesystem erfasst wurde. Es wurden alle gemeldeten Fälle aufgetragen, die bis zum Vortag des heutigen Datums eingegangen sind. Der erste COVID-19-Fall in Hessen wurde am 28. Februar 2020 gemeldet. Die rote Linie ist das sog. nachlaufende 7-Tage-Mittel, das zur Glättung eingesetzt wird. Die Summe der Fälle des Berichtstags und der sechs vorherigen Tage wird durch Sieben geteilt und dargestellt.



Links zu den Websites von HMSI, RKI und BZgA

Informationen auf der Website des HMSI:

<https://soziales.hessen.de/Corona>

Übersicht des RKI zu aktuellen Risikogebieten:

https://www.rki.de/DE/Content/InfAZ/N/Neuartiges_Coronavirus/Risikogebiete_neu.html

Informationen der Bundeszentrale für gesundheitliche Aufklärung (BZgA):

<https://www.infektionsschutz.de/coronavirus-sars-cov-2.html>

Kontakt

Pressereferat

Hessisches Ministerium für Soziales und Integration

Sonnenbergerstraße 2/2A

65193 Wiesbaden

Telefon (0611) 32-19 3408

Telefax (0611) 32-719 4666

E-Mail: presse@hsm.hessen.de