



Bulletin

Stand 02.03.2022

1. COVID-19-Fallzahlen

Abbildung 1. Globale, bundesweite und hessische Meldezahlen und Todesfälle.

		Differenz zum 01.03.2022
Bestätigte Fälle weltweit ¹ :	438.518.685	+1.535.383
	Todesfälle weltweit ¹ :	5.964.630 +8.121
Bestätigte Fälle Deutschland ² :	15.053.624	+186.406
	Todesfälle Deutschland ² :	123.238 +301
Bestätigte Fälle Hessen ² :	1.079.422	+10.749
	Todesfälle Hessen ² :	9.218 +28

¹ Johns Hopkins University (abgerufen 6:00, Uhr)

² Robert Koch-Institut (Meldedaten, SurvNet-Stand 00:00 Uhr)

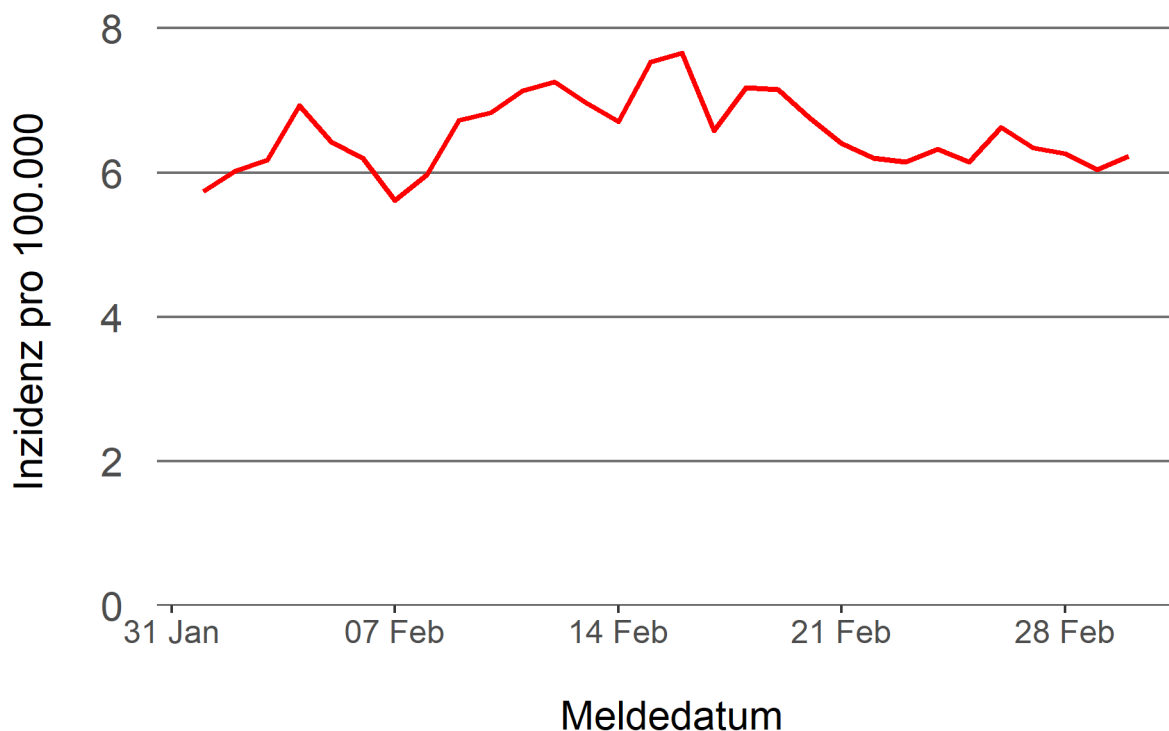
Pandemie (seit 11.03.2020)

2. Leitindikatoren zur Bestimmung des Pandemiegeschehens

2.1. Hospitalisierungsinzidenz

Der durch das RKI ausgewiesene Hospitalisierungsinzidenz-Tageswert für Hessen liegt aktuell bei 6,23 pro 100.000 Einwohner*innen (02.03.2022). Eine Woche zuvor betrug der Wert 6,15 pro 100.000.

Abbildung 2. 7-Tage-Inzidenz Hospitalisierungen in Hessen im zeitlichen Verlauf



2.2. Zahl der mit COVID-19-Patient*innen belegten Intensivbetten

Nach der IVENA Sonderlage waren am 01.03.2022 um 11:00 Uhr 187 Betten auf hessischen Intensivstationen mit Patient*innen mit einer COVID-19-Erkrankung belegt. Bei 176 wurde eine SARS-CoV-2 Infektion bestätigt, bei 11 besteht der Verdacht. Vor einer Woche waren es 224 Patient*innen, die auf hessischen Intensivstationen gepflegt werden mussten.

3. Weitere Indikatoren zur Bestimmung des Pandemiegeschehens

3.1. Zahl der mit COVID-19-Patient*innen belegten Normalbetten

Nach der IVENA Sonderlage waren am 01.03.2022 um 11:00 Uhr 1187 Betten auf hessischen Normalstationen mit Patient*innen mit einer COVID-19-Erkrankung belegt. Bei 1063 wurde eine SARS-CoV-2 Infektion bestätigt, bei 124 besteht der Verdacht. Vor einer Woche lag die Zahl der Hospitalisierten bei 1316.

3.2. Impfstatus von COVID-19-Patient*innen in Intensivbehandlung

55,4 Prozent der auf hessischen Intensivstationen behandelten Patient*innen mit COVID-19 sind nicht vollständig geimpft (ungeimpft oder teilgeimpft), während 40 Prozent vollständig geimpft sind. Bei 4,6 Prozent ist der Impfstatus unbekannt.

3.3. Aktuelle COVID-19-Impfquote in Hessen

Nach den zum Zeitpunkt der Erstellung aktuellsten verfügbaren Daten sind 74,0 Prozent der hessischen Bevölkerung vollständig gegen SARS-CoV-2 geimpft. Geboostert sind 54,7 Prozent (RKI Impfquotenmonitoring, Stand: 02.03.2022). Wenn nur die Altersgruppe ab 12 Jahren berücksichtigt wird, beträgt der vollimmunisierte Anteil 82,2 Prozent und geboostert sind 61,7 Prozent.

3.5. Fallzahlen COVID-19 in Hessen (SurvNet-Stand 02.03.2022, 00:00 Uhr)

Tabelle 1. Übersicht bestätigter COVID-19-Fälle in Hessen inklusive 7-Tage-Inzidenz

Kreis/Stadt	7-Tage	Aktuell	Aktuell	Kumulativ	Kumulativ	7-Tage
	Inzidenz*	Fälle	Todesfälle	Fälle	Todesfälle	Fälle
LK Bergstraße	1.472,6	413	1	46.393	414	3.991
LK Darmstadt-Dieburg	834,4	525	1	45.747	386	2.484
LK Fulda	1.041,6	631	0	46.354	358	2.323
LK Gießen	1.098,0	553	0	45.836	401	2.983
LK Groß-Gerau	599,0	386	0	49.306	348	1.652
LK Hersfeld-Rotenburg	893,6	438	0	18.364	215	1.075
LK Hochtaunuskreis	810,9	394	0	34.223	252	1.924
LK Kassel	899,6	277	1	31.773	256	2.132
LK Lahn-Dill-Kreis	1.096,4	525	2	41.488	276	2.778
LK Limburg-Weilburg	1.040,7	376	0	27.931	318	1.793
LK Main-Kinzig-Kreis	1.074,7	891	2	80.695	776	4.532
LK Main-Taunus-Kreis	684,2	298	1	38.485	281	1.637
LK Marburg-Biedenkopf	798,3	588	1	36.493	321	1.963
LK Odenwaldkreis	955,0	219	2	16.971	213	924
LK Offenbach	829,1	543	5	67.200	673	2.956
LK Rheingau-Taunus-Kreis	885,6	267	1	28.960	209	1.660
LK Schwalm-Eder-Kreis	757,9	260	0	22.926	274	1.363
LK Vogelsbergkreis	927,0	175	0	14.910	122	978
LK Waldeck-Frankenberg	1.090,5	203	0	22.869	178	1.707
LK Werra-Meißner-Kreis	795,6	67	1	12.250	196	796
LK Wetteraukreis	812,9	561	0	49.382	595	2.523
SK Darmstadt	691,7	182	0	26.468	182	1.101
SK Frankfurt am Main	640,4	1.043	5	156.012	1.133	4.893
SK Kassel	891,3	363	2	33.346	237	1.792
SK Offenbach	819,8	231	0	31.441	249	1.073
SK Wiesbaden	881,9	340	3	53.599	355	2.457
Gesamt	881,8	10.749	28	1.079.422	9.218	55.490

* Berechnet als Anzahl Fälle per 100.000 Bevölkerung.

Die Inzidenz beschreibt die in einem bestimmten Zeitraum neu aufgetretene Anzahl an Krankheitsfällen in einer definierten Population. Sie wird meist pro 100.000 Einwohner angegeben.

Die kumulierte Inzidenz umfasst alle bisher gemeldeten bestätigten Fälle in Hessen pro 100.000 Einwohner und die 7-Tage-Inzidenz beschreibt alle bestätigten Fälle der vorangegangenen sieben Tage in Hessen pro 100.000 Einwohner. Für die Berechnung der Inzidenzen werden die Bevölkerungszahlen des Hessischen Statistischen Landesamtes in Wiesbaden (Stand: 31.12.2020) zugrunde gelegt.

Abbildung 3. Tagesaktuell berechnete 7-Tages-Inzidenz bestätigter COVID-19-Fälle

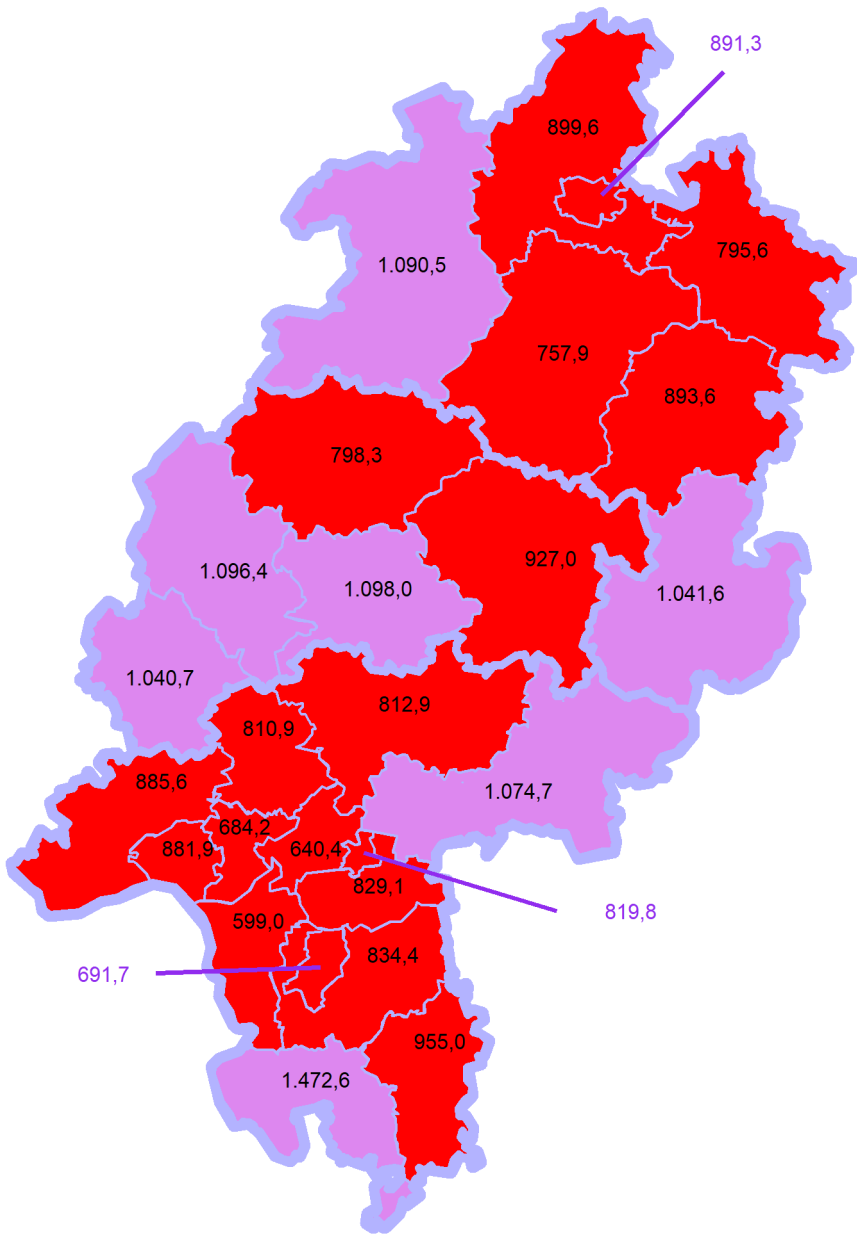
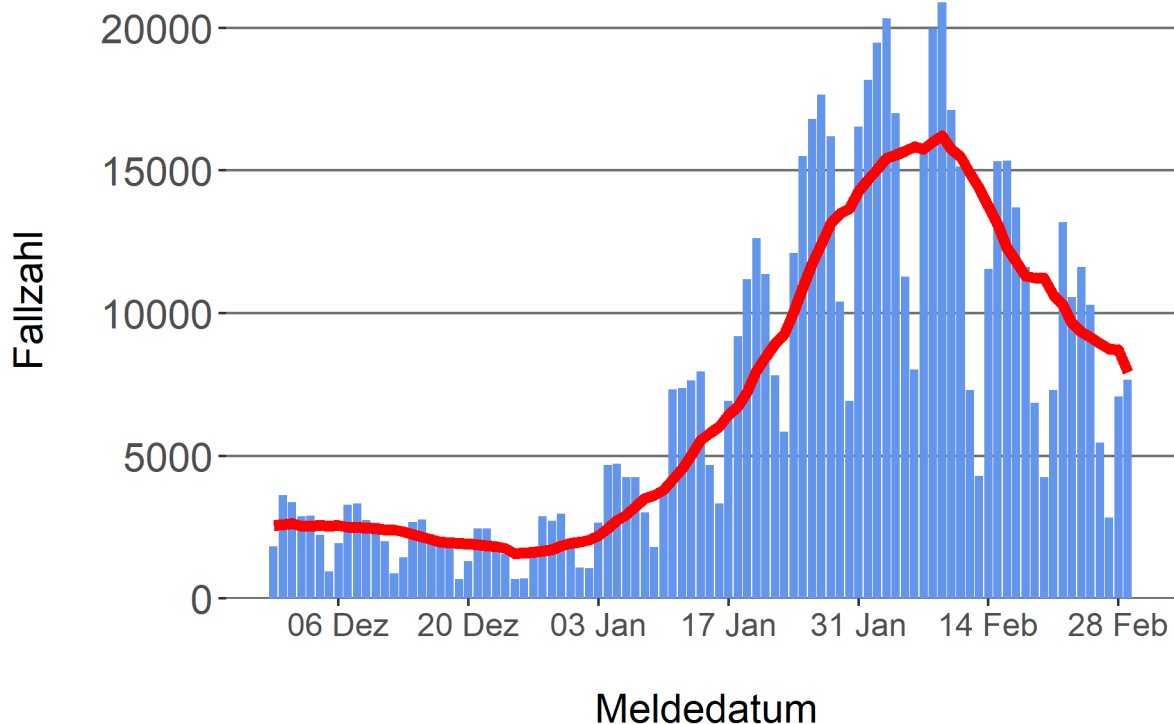


Abbildung 4. Darstellung der bestätigten COVID-19-Fälle in Hessen nach Meldedatum

Das Meldedatum entspricht dem Tag, an dem der Fall dem Gesundheitsamt bekannt wurde und im elektronischen Meldesystem erfasst wurde. Es wurden alle gemeldeten Fälle aufgetragen, die bis zum Vortag des heutigen Datums eingegangen sind. Der erste COVID-19-Fall in Hessen wurde am 28. Februar 2020 gemeldet. Die rote Linie ist das sog. nachlaufende 7-Tage-Mittel, das zur Glättung eingesetzt wird. Die Summe der Fälle des Berichtstags und der sechs vorherigen Tage wird durch Sieben geteilt und dargestellt.



Links zu den Websites von HMSI, RKI und BZgA

Informationen auf der Website des HMSI:

<https://soziales.hessen.de/Corona>

Übersicht des RKI zu aktuellen Risikogebieten:

https://www.rki.de/DE/Content/InfAZ/N/Neuartiges_Coronavirus/Risikogebiete_neu.html

Informationen der Bundeszentrale für gesundheitliche Aufklärung (BZgA):

<https://www.infektionsschutz.de/coronavirus-sars-cov-2.html>

Kontakt

Pressereferat

Hessisches Ministerium für Soziales und Integration

Sonnenbergerstraße 2/2A

65193 Wiesbaden

Telefon (0611) 32-19 3408

Telefax (0611) 32-719 4666

E-Mail: presse@hsm.hessen.de