



Bulletin

Stand 03.03.2022

1. COVID-19-Fallzahlen

Abbildung 1. Globale, bundesweite und hessische Meldezahlen und Todesfälle.

		Differenz zum 02.03.2022
Bestätigte Fälle weltweit ¹ :	440.171.345	+1.652.660
	Todesfälle weltweit ¹ :	5.972.601 +7.971
Bestätigte Fälle Deutschland ² :	15.264.297	+210.673
	Todesfälle Deutschland ² :	123.505 +267
Bestätigte Fälle Hessen ² :	1.090.187	+10.765
	Todesfälle Hessen ² :	9.237 +19

¹ Johns Hopkins University (abgerufen 6:00, Uhr)

² Robert Koch-Institut (Meldedaten, SurvNet-Stand 00:00 Uhr)

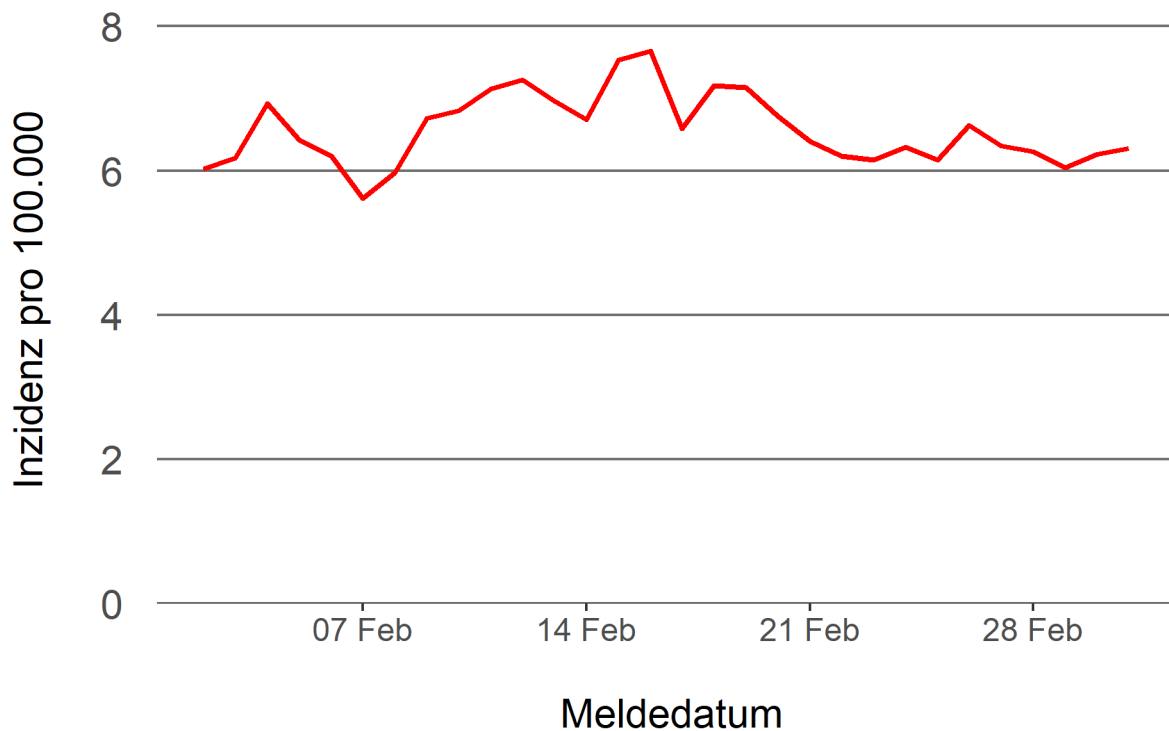
Pandemie (seit 11.03.2020)

2. Leitindikatoren zur Bestimmung des Pandemiegeschehens

2.1. Hospitalisierungsinzidenz

Der durch das RKI ausgewiesene Hospitalisierungsinzidenz-Tageswert für Hessen liegt aktuell bei 6,31 pro 100.000 Einwohner*innen (03.03.2022). Eine Woche zuvor betrug der Wert 6,32 pro 100.000.

Abbildung 2. 7-Tage-Inzidenz Hospitalisierungen in Hessen im zeitlichen Verlauf



2.2. Zahl der mit COVID-19-Patient*innen belegten Intensivbetten

Nach der IVENA Sonderlage waren am 02.03.2022 um 11:00 Uhr 175 Betten auf hessischen Intensivstationen mit Patient*innen mit einer COVID-19-Erkrankung belegt. Bei 168 wurde eine SARS-CoV-2 Infektion bestätigt, bei 7 besteht der Verdacht. Vor einer Woche waren es 221 Patient*innen, die auf hessischen Intensivstationen gepflegt werden mussten.

3. Weitere Indikatoren zur Bestimmung des Pandemiegeschehens

3.1. Zahl der mit COVID-19-Patient*innen belegten Normalbetten

Nach der IVENA Sonderlage waren am 02.03.2022 um 11:00 Uhr 1183 Betten auf hessischen Normalstationen mit Patient*innen mit einer COVID-19-Erkrankung belegt. Bei 1060 wurde eine SARS-CoV-2 Infektion bestätigt, bei 123 besteht der Verdacht. Vor einer Woche lag die Zahl der Hospitalisierten bei 1314.

3.2. Impfstatus von COVID-19-Patient*innen in Intensivbehandlung

53,3 Prozent der auf hessischen Intensivstationen behandelten Patient*innen mit COVID-19 sind nicht vollständig geimpft (ungeimpft oder teilgeimpft), während 41,3 Prozent vollständig geimpft sind. Bei 5,4 Prozent ist der Impfstatus unbekannt.

3.3. Aktuelle COVID-19-Impfquote in Hessen

Nach den zum Zeitpunkt der Erstellung aktuellsten verfügbaren Daten sind 74,1 Prozent der hessischen Bevölkerung vollständig gegen SARS-CoV-2 geimpft. Geboostert sind 54,9 Prozent (RKI Impfquotenmonitoring, Stand: 03.03.2022). Wenn nur die Altersgruppe ab 12 Jahren berücksichtigt wird, beträgt der vollimmunisierte Anteil 82,3 Prozent und geboostert sind 61,8 Prozent.

3.5. Fallzahlen COVID-19 in Hessen (SurvNet-Stand 03.03.2022, 00:00 Uhr)

Tabelle 1. Übersicht bestätigter COVID-19-Fälle in Hessen inklusive 7-Tage-Inzidenz

Kreis/Stadt	7-Tage	Aktuell	Aktuell	Kumulativ	Kumulativ	7-Tage
	Inzidenz*	Fälle	Todesfälle	Fälle	Todesfälle	Fälle
LK Bergstraße	1.409,9	536	1	46.929	415	3.821
LK Darmstadt-Dieburg	833,4	505	0	46.248	386	2.481
LK Fulda	993,6	435	2	46.789	360	2.216
LK Gießen	1.190,4	631	1	46.467	402	3.234
LK Groß-Gerau	555,5	294	0	49.600	348	1.532
LK Hersfeld-Rotenburg	762,2	119	0	18.483	215	917
LK Hochtaunuskreis	794,4	319	0	34.542	252	1.885
LK Kassel	957,8	486	1	32.259	257	2.270
LK Lahn-Dill-Kreis	1.055,0	408	1	41.896	277	2.673
LK Limburg-Weilburg	1.001,2	331	0	28.262	318	1.725
LK Main-Kinzig-Kreis	1.025,2	581	0	81.276	776	4.323
LK Main-Taunus-Kreis	619,4	261	0	38.746	281	1.482
LK Marburg-Biedenkopf	938,6	719	0	37.212	321	2.308
LK Odenwaldkreis	974,6	197	1	17.168	214	943
LK Offenbach	815,1	563	5	67.763	678	2.906
LK Rheingau-Taunus-Kreis	894,7	299	0	29.259	209	1.677
LK Schwalm-Eder-Kreis	806,8	387	1	23.313	275	1.451
LK Vogelsbergkreis	863,5	245	0	15.155	122	911
LK Waldeck-Frankenberg	897,0	209	0	23.078	178	1.404
LK Werra-Meißner-Kreis	769,6	238	0	12.488	196	770
LK Wetteraukreis	795,2	513	0	49.895	595	2.468
SK Darmstadt	711,2	217	0	26.689	182	1.132
SK Frankfurt am Main	730,1	1.245	2	157.257	1.135	5.579
SK Kassel	947,5	351	1	33.697	238	1.905
SK Offenbach	769,3	218	2	31.659	251	1.007
SK Wiesbaden	952,9	458	1	54.057	356	2.655
Gesamt	884,7	10.765	19	1.090.187	9.237	55.675

* Berechnet als Anzahl Fälle per 100.000 Bevölkerung.

Die Inzidenz beschreibt die in einem bestimmten Zeitraum neu aufgetretene Anzahl an Krankheitsfällen in einer definierten Population. Sie wird meist pro 100.000 Einwohner angegeben.

Die kumulierte Inzidenz umfasst alle bisher gemeldeten bestätigten Fälle in Hessen pro 100.000 Einwohner und die 7-Tage-Inzidenz beschreibt alle bestätigten Fälle der vorangegangenen sieben Tage in Hessen pro 100.000 Einwohner. Für die Berechnung der Inzidenzen werden die Bevölkerungszahlen des Hessischen Statistischen Landesamtes in Wiesbaden (Stand: 31.12.2020) zugrunde gelegt.

Abbildung 3. Tagesaktuell berechnete 7-Tages-Inzidenz bestätigter COVID-19-Fälle

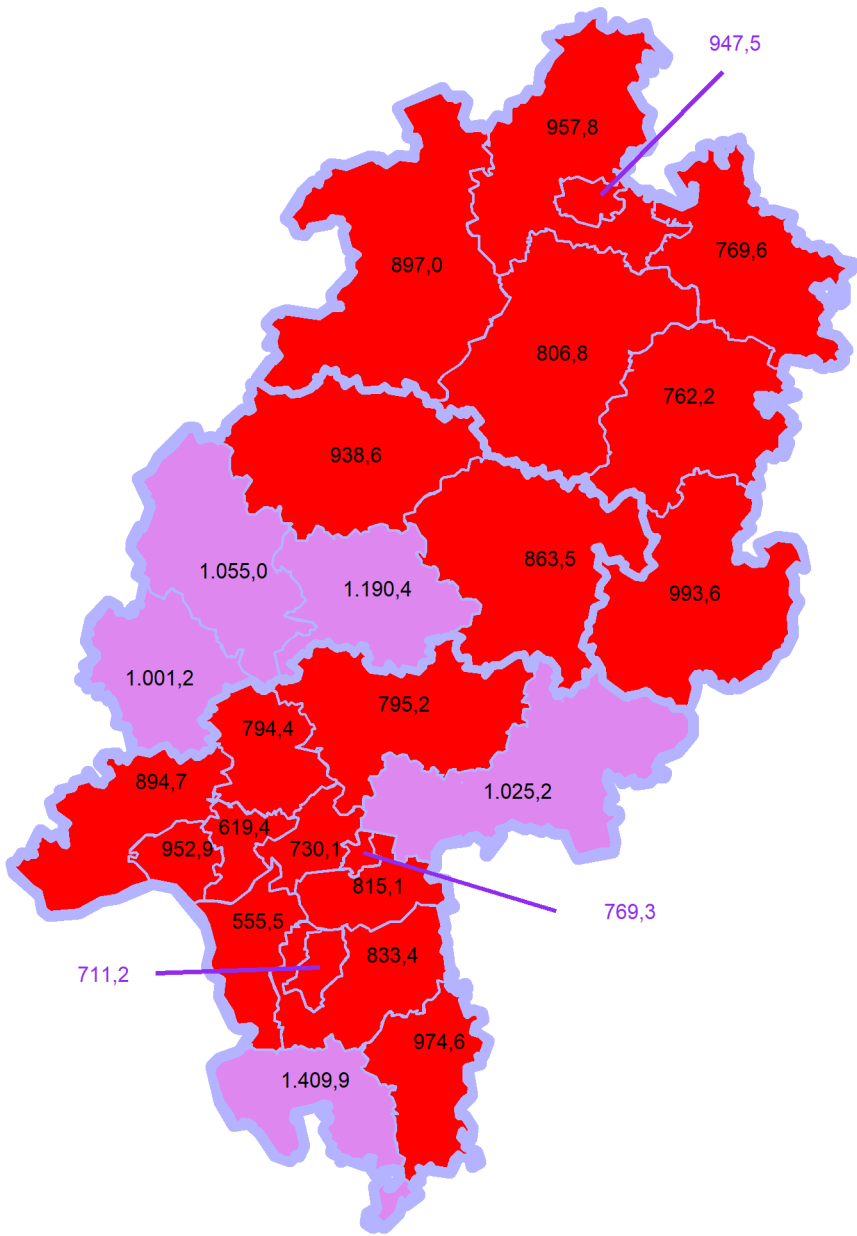
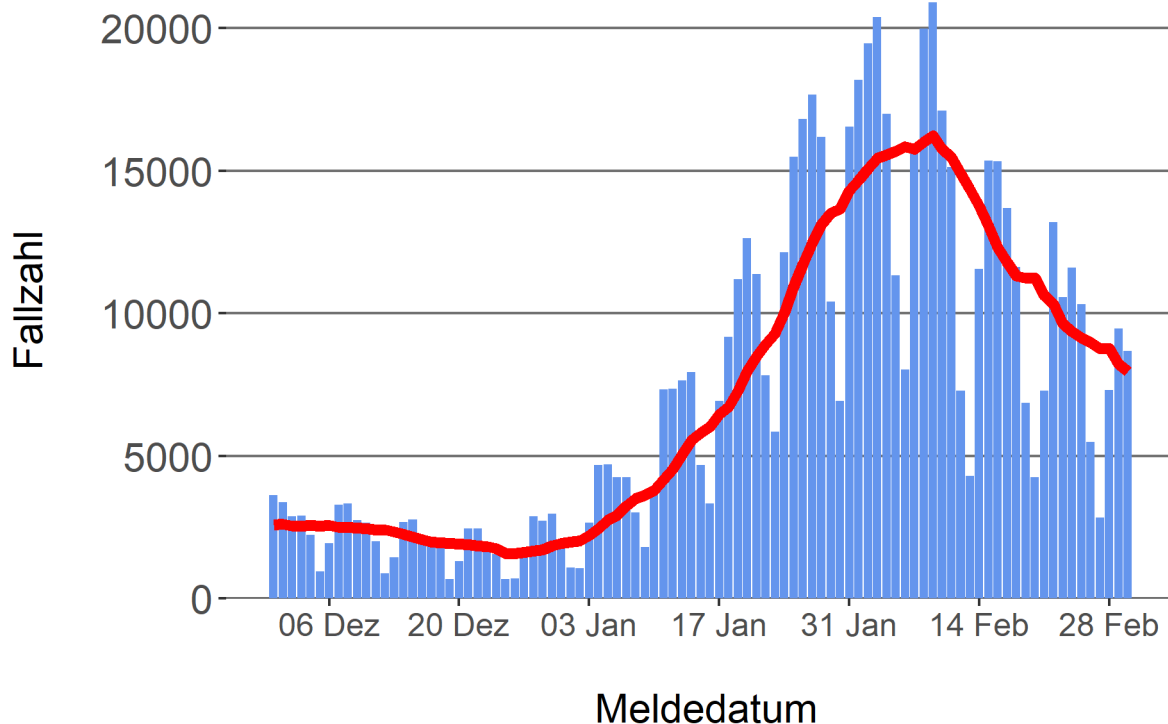


Abbildung 4. Darstellung der bestätigten COVID-19-Fälle in Hessen nach Meldedatum

Das Meldedatum entspricht dem Tag, an dem der Fall dem Gesundheitsamt bekannt wurde und im elektronischen Meldesystem erfasst wurde. Es wurden alle gemeldeten Fälle aufgetragen, die bis zum Vortag des heutigen Datums eingegangen sind. Der erste COVID-19-Fall in Hessen wurde am 28. Februar 2020 gemeldet. Die rote Linie ist das sog. nachlaufende 7-Tage-Mittel, das zur Glättung eingesetzt wird. Die Summe der Fälle des Berichtstags und der sechs vorherigen Tage wird durch Sieben geteilt und dargestellt.



Links zu den Websites von HMSI, RKI und BZgA

Informationen auf der Website des HMSI:

<https://soziales.hessen.de/Corona>

Übersicht des RKI zu aktuellen Risikogebieten:

https://www.rki.de/DE/Content/InfAZ/N/Neuartiges_Coronavirus/Risikogebiete_neu.html

Informationen der Bundeszentrale für gesundheitliche Aufklärung (BZgA):

<https://www.infektionsschutz.de/coronavirus-sars-cov-2.html>

Kontakt

Pressereferat

Hessisches Ministerium für Soziales und Integration

Sonnenbergerstraße 2/2A

65193 Wiesbaden

Telefon (0611) 32-19 3408

Telefax (0611) 32-719 4666

E-Mail: presse@hsm.hessen.de