



# Bulletin

Stand 04.03.2022

## 1. COVID-19-Fallzahlen

Abbildung 1. Globale, bundesweite und hessische Meldezahlen und Todesfälle.

		Differenz zum 03.03.2022
Bestätigte Fälle weltweit <sup>1</sup> :	442.068.951	+1.897.606
	Todesfälle weltweit <sup>1</sup> :	5.981.034 +8.433
Bestätigte Fälle Deutschland <sup>2</sup> :	15.481.890	+217.593
	Todesfälle Deutschland <sup>2</sup> :	123.796 +291
Bestätigte Fälle Hessen <sup>2</sup> :	1.101.305	+11.118
	Todesfälle Hessen <sup>2</sup> :	9.256 +19

<sup>1</sup> Johns Hopkins University (abgerufen 6.00, Uhr)

<sup>2</sup> Robert Koch-Institut (Meldedaten, SurvNet-Stand 00:00 Uhr)

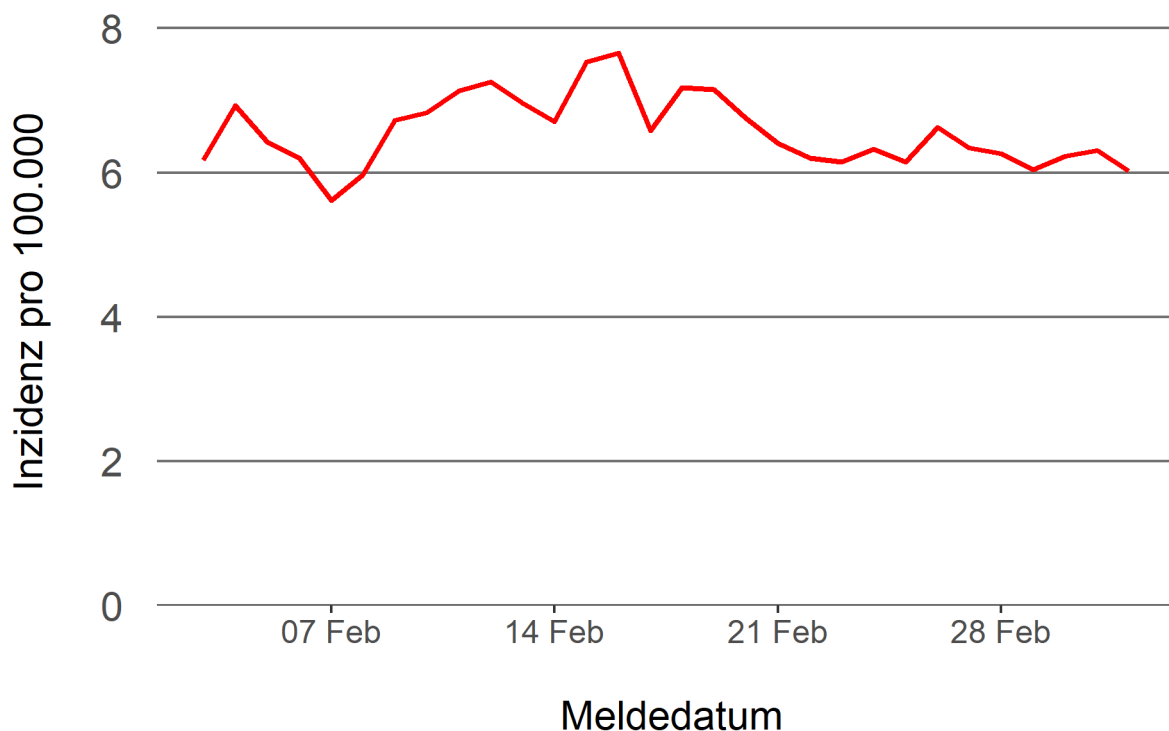
Pandemie (seit 11.03.2020)

## 2. Leitindikatoren zur Bestimmung des Pandemiegeschehens

### 2.1. Hospitalisierungsinzidenz

Der durch das RKI ausgewiesene Hospitalisierungsinzidenz-Tageswert für Hessen liegt aktuell bei 6,02 pro 100.000 Einwohner\*innen (04.03.2022). Eine Woche zuvor betrug der Wert 6,15 pro 100.000.

**Abbildung 2. 7-Tage-Inzidenz Hospitalisierungen in Hessen im zeitlichen Verlauf**



### 2.2. Zahl der mit COVID-19-Patient\*innen belegten Intensivbetten

Nach der IVENA Sonderlage waren am 03.03.2022 um 11:00 Uhr 191 Betten auf hessischen Intensivstationen mit Patient\*innen mit einer COVID-19-Erkrankung belegt. Bei 186 wurde eine SARS-CoV-2 Infektion bestätigt, bei 5 besteht der Verdacht. Vor einer Woche waren es 210 Patient\*innen, die auf hessischen Intensivstationen gepflegt werden mussten.

### **3. Weitere Indikatoren zur Bestimmung des Pandemiegeschehens**

#### 3.1. Zahl der mit COVID-19-Patient\*innen belegten Normalbetten

Nach der IVENA Sonderlage waren am 03.03.2022 um 11:00 Uhr 1146 Betten auf hessischen Normalstationen mit Patient\*innen mit einer COVID-19-Erkrankung belegt. Bei 1050 wurde eine SARS-CoV-2 Infektion bestätigt, bei 96 besteht der Verdacht. Vor einer Woche lag die Zahl der Hospitalisierten bei 1243.

#### 3.2. Impfstatus von COVID-19-Patient\*innen in Intensivbehandlung

53,8 Prozent der auf hessischen Intensivstationen behandelten Patient\*innen mit COVID-19 sind nicht vollständig geimpft (ungeimpft oder teilgeimpft), während 40,8 Prozent vollständig geimpft sind. Bei 5,4 Prozent ist der Impfstatus unbekannt.

#### 3.3. Aktuelle COVID-19-Impfquote in Hessen

Nach den zum Zeitpunkt der Erstellung aktuellsten verfügbaren Daten sind 74,1 Prozent der hessischen Bevölkerung vollständig gegen SARS-CoV-2 geimpft. Geboostert sind 54,9 Prozent (RKI Impfquotenmonitoring, Stand: 03.03.2022). Wenn nur die Altersgruppe ab 12 Jahren berücksichtigt wird, beträgt der vollimmunisierte Anteil 82,3 Prozent und geboostert sind 61,8 Prozent.

### 3.5. Fallzahlen COVID-19 in Hessen (SurvNet-Stand 04.03.2022, 00:00 Uhr)

**Tabelle 1. Übersicht bestätigter COVID-19-Fälle in Hessen inklusive 7-Tage-Inzidenz**

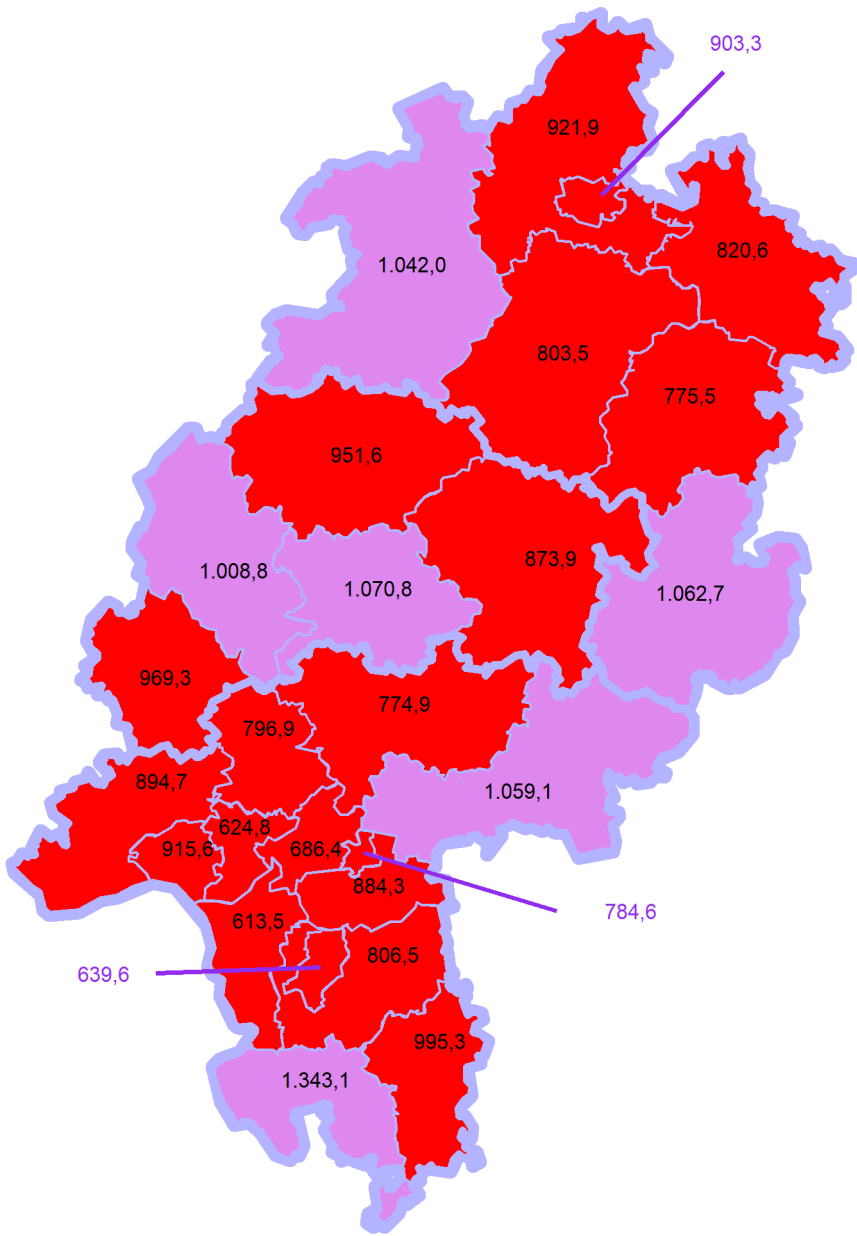
Kreis/Stadt	7-Tage	Aktuell	Aktuell	Kumulativ	Kumulativ	7-Tage
	Inzidenz*	Fälle	Todesfälle	Fälle	Todesfälle	Fälle
LK Bergstraße	1.343,1	814	4	47.743	419	3.640
LK Darmstadt-Dieburg	806,5	476	1	46.724	387	2.401
LK Fulda	1.062,7	457	1	47.246	361	2.370
LK Gießen	1.070,8	429	0	46.896	402	2.909
LK Groß-Gerau	613,5	482	0	50.082	348	1.692
LK Hersfeld-Rotenburg	775,5	287	1	18.770	216	933
LK Hochtaunuskreis	796,9	352	0	34.894	252	1.891
LK Kassel	921,9	375	2	32.634	259	2.185
LK Lahn-Dill-Kreis	1.008,8	486	1	42.382	278	2.556
LK Limburg-Weilburg	969,3	366	0	28.628	318	1.670
LK Main-Kinzig-Kreis	1.059,1	949	0	82.225	776	4.466
LK Main-Taunus-Kreis	624,8	298	0	39.044	281	1.495
LK Marburg-Biedenkopf	951,6	429	0	37.641	321	2.340
LK Odenwaldkreis	995,3	191	0	17.359	214	963
LK Offenbach	884,3	754	1	68.517	679	3.153
LK Rheingau-Taunus-Kreis	894,7	356	3	29.615	212	1.677
LK Schwalm-Eder-Kreis	803,5	330	0	23.643	275	1.445
LK Vogelsbergkreis	873,9	166	0	15.321	122	922
LK Waldeck-Frankenberg	1.042,0	459	0	23.537	178	1.631
LK Werra-Meißner-Kreis	820,6	229	0	12.717	196	821
LK Wetteraukreis	774,9	450	0	50.345	595	2.405
SK Darmstadt	639,6	160	0	26.849	182	1.018
SK Frankfurt am Main	686,4	871	4	158.128	1.139	5.245
SK Kassel	903,3	250	0	33.947	238	1.816
SK Offenbach	784,6	231	1	31.890	252	1.027
SK Wiesbaden	915,6	471	0	54.528	356	2.551
<b>Gesamt</b>	<b>877,5</b>	<b>11.118</b>	<b>19</b>	<b>1.101.305</b>	<b>9.256</b>	<b>55.222</b>

\* Berechnet als Anzahl Fälle per 100.000 Bevölkerung.

Die Inzidenz beschreibt die in einem bestimmten Zeitraum neu aufgetretene Anzahl an Krankheitsfällen in einer definierten Population. Sie wird meist pro 100.000 Einwohner angegeben.

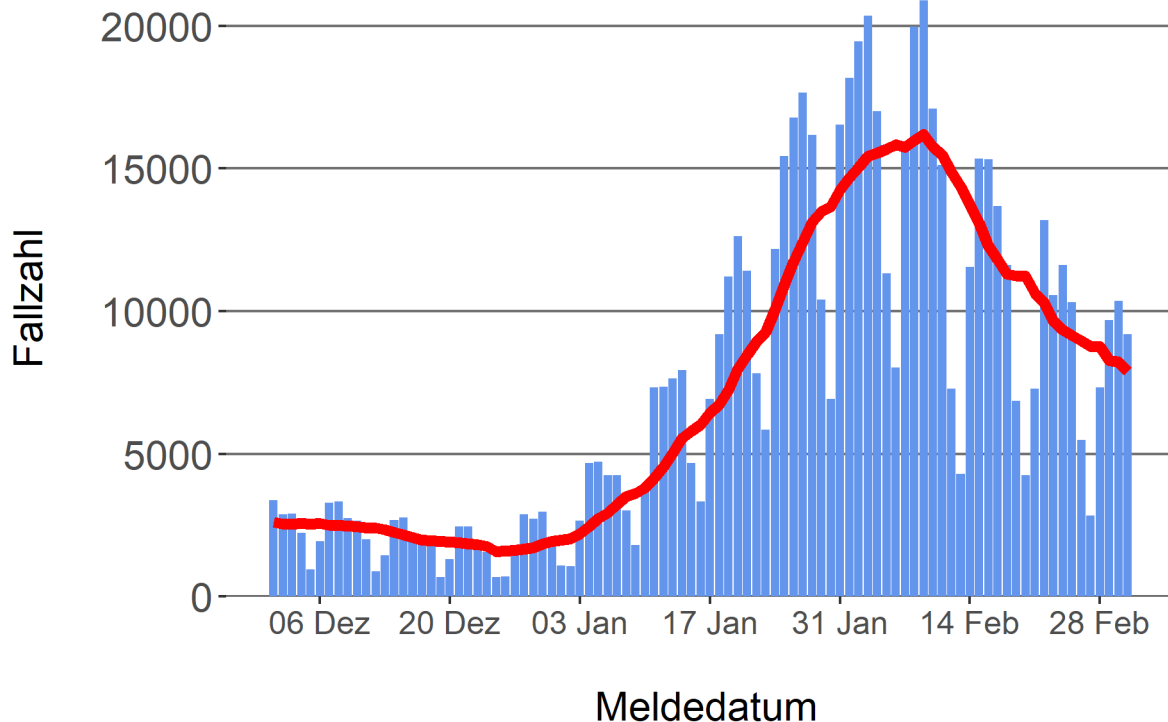
Die kumulierte Inzidenz umfasst alle bisher gemeldeten bestätigten Fälle in Hessen pro 100.000 Einwohner und die 7-Tage-Inzidenz beschreibt alle bestätigten Fälle der vorangegangenen sieben Tage in Hessen pro 100.000 Einwohner. Für die Berechnung der Inzidenzen werden die Bevölkerungszahlen des Hessischen Statistischen Landesamtes in Wiesbaden (Stand: 31.12.2020) zugrunde gelegt.

Abbildung 3. Tagesaktuell berechnete 7-Tages-Inzidenz bestätigter COVID-19-Fälle



#### Abbildung 4. Darstellung der bestätigten COVID-19-Fälle in Hessen nach Meldedatum

Das Meldedatum entspricht dem Tag, an dem der Fall dem Gesundheitsamt bekannt wurde und im elektronischen Meldesystem erfasst wurde. Es wurden alle gemeldeten Fälle aufgetragen, die bis zum Vortag des heutigen Datums eingegangen sind. Der erste COVID-19-Fall in Hessen wurde am 28. Februar 2020 gemeldet. Die rote Linie ist das sog. nachlaufende 7-Tage-Mittel, das zur Glättung eingesetzt wird. Die Summe der Fälle des Berichtstags und der sechs vorherigen Tage wird durch Sieben geteilt und dargestellt.



#### Links zu den Websites von HMSI, RKI und BZgA

Informationen auf der Website des HMSI:

<https://soziales.hessen.de/Corona>

Übersicht des RKI zu aktuellen Risikogebieten:

[https://www.rki.de/DE/Content/InfAZ/N/Neuartiges\\_Coronavirus/Risikogebiete\\_neu.html](https://www.rki.de/DE/Content/InfAZ/N/Neuartiges_Coronavirus/Risikogebiete_neu.html)

Informationen der Bundeszentrale für gesundheitliche Aufklärung (BZgA):

<https://www.infektionsschutz.de/coronavirus-sars-cov-2.html>

#### Kontakt

Pressereferat

Hessisches Ministerium für Soziales und Integration

Sonnenbergerstraße 2/2A

65193 Wiesbaden

Telefon (0611) 32-19 3408

Telefax (0611) 32-719 4666

E-Mail: [presse@hsm.hessen.de](mailto:presse@hsm.hessen.de)