



Bulletin

Stand 05.03.2022

1. COVID-19-Fallzahlen

Abbildung 1. Globale, bundesweite und hessische Meldezahlen und Todesfälle.

		Differenz zum 04.03.2022
Bestätigte Fälle weltweit ¹ :	443.769.095	+1.700.144
	Todesfälle weltweit ¹ :	5.989.802
Bestätigte Fälle Deutschland ² :	15.674.100	+192.210
	Todesfälle Deutschland ² :	124.051
Bestätigte Fälle Hessen ² :	1.111.774	+10.468
	Todesfälle Hessen ² :	9.267

¹ Johns Hopkins University (abgerufen 6:00, Uhr)

² Robert Koch-Institut (Meldedaten, SurvNet-Stand 00:00 Uhr)

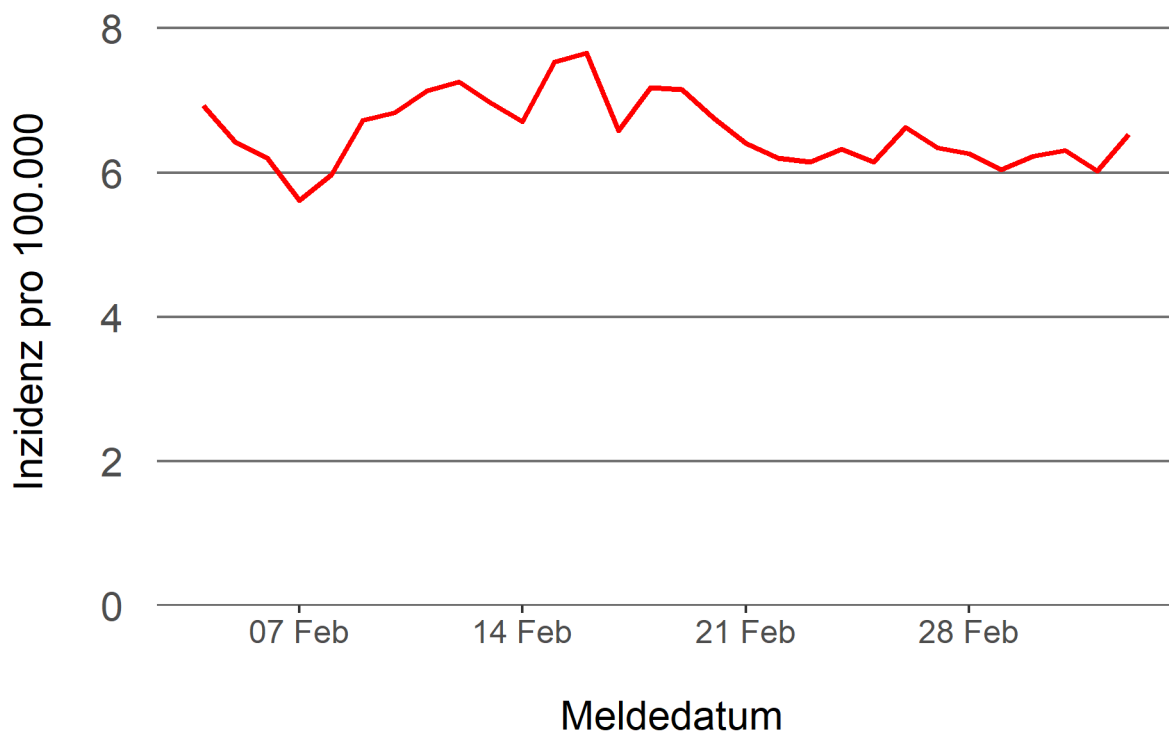
Pandemie (seit 11.03.2020)

2. Leitindikatoren zur Bestimmung des Pandemiegeschehens

2.1. Hospitalisierungsinzidenz

Der durch das RKI ausgewiesene Hospitalisierungsinzidenz-Tageswert für Hessen liegt aktuell bei 6,53 pro 100.000 Einwohner*innen (05.03.2022). Eine Woche zuvor betrug der Wert 6,63 pro 100.000.

Abbildung 2. 7-Tage-Inzidenz Hospitalisierungen in Hessen im zeitlichen Verlauf



2.2. Zahl der mit COVID-19-Patient*innen belegten Intensivbetten

Nach der IVENA Sonderlage waren am 04.03.2022 um 11:00 Uhr 176 Betten auf hessischen Intensivstationen mit Patient*innen mit einer COVID-19-Erkrankung belegt. Bei 165 wurde eine SARS-CoV-2 Infektion bestätigt, bei 11 besteht der Verdacht. Vor einer Woche waren es 215 Patient*innen, die auf hessischen Intensivstationen gepflegt werden mussten.

3. Weitere Indikatoren zur Bestimmung des Pandemiegeschehens

3.1. Zahl der mit COVID-19-Patient*innen belegten Normalbetten

Nach der IVENA Sonderlage waren am 04.03.2022 um 11:00 Uhr 1182 Betten auf hessischen Normalstationen mit Patient*innen mit einer COVID-19-Erkrankung belegt. Bei 1070 wurde eine SARS-CoV-2 Infektion bestätigt, bei 112 besteht der Verdacht. Vor einer Woche lag die Zahl der Hospitalisierten bei 1221.

3.2. Impfstatus von COVID-19-Patient*innen in Intensivbehandlung

54,1 Prozent der auf hessischen Intensivstationen behandelten Patient*innen mit COVID-19 sind nicht vollständig geimpft (ungeimpft oder teilgeimpft), während 40,3 Prozent vollständig geimpft sind. Bei 5,7 Prozent ist der Impfstatus unbekannt.

3.3. Aktuelle COVID-19-Impfquote in Hessen

Nach den zum Zeitpunkt der Erstellung aktuellsten verfügbaren Daten sind 74,2 Prozent der hessischen Bevölkerung vollständig gegen SARS-CoV-2 geimpft. Geboostert sind 55,0 Prozent (RKI Impfquotenmonitoring, Stand: 05.03.2022). Wenn nur die Altersgruppe ab 12 Jahren berücksichtigt wird, beträgt der vollimmunisierte Anteil 82,3 Prozent und geboostert sind 62,0 Prozent.

3.5. Fallzahlen COVID-19 in Hessen (SurvNet-Stand 05.03.2022, 00:00 Uhr)

Tabelle 1. Übersicht bestätigter COVID-19-Fälle in Hessen inklusive 7-Tage-Inzidenz

Kreis/Stadt	7-Tage	Aktuell	Aktuell	Kumulativ	Kumulativ	7-Tage
	Inzidenz*	Fälle	Todesfälle	Fälle	Todesfälle	Fälle
LK Bergstraße	1.328,3	929	2	48.672	421	3.600
LK Darmstadt-Dieburg	867,0	470	-1	47.194	386	2.581
LK Fulda	1.078,4	559	0	47.805	361	2.405
LK Gießen	1.057,5	484	0	47.380	402	2.873
LK Groß-Gerau	711,4	550	0	50.632	348	1.962
LK Hersfeld-Rotenburg	832,9	229	0	19.000	216	1.002
LK Hochtaunuskreis	832,8	396	0	35.290	252	1.976
LK Kassel	821,1	243	1	32.877	260	1.946
LK Lahn-Dill-Kreis	860,0	438	0	42.820	278	2.179
LK Limburg-Weilburg	999,5	344	1	28.972	319	1.722
LK Main-Kinzig-Kreis	1.045,1	639	2	82.863	778	4.407
LK Main-Taunus-Kreis	504,5	0	0	39.044	281	1.207
LK Marburg-Biedenkopf	908,5	441	1	38.082	322	2.234
LK Odenwaldkreis	1.061,5	193	0	17.552	214	1.027
LK Offenbach	909,9	646	0	69.163	679	3.244
LK Rheingau-Taunus-Kreis	937,4	327	0	29.942	212	1.757
LK Schwalm-Eder-Kreis	815,2	218	1	23.861	276	1.466
LK Vogelsbergkreis	890,9	158	0	15.479	122	940
LK Waldeck-Frankenberg	1.038,2	378	0	23.915	178	1.625
LK Werra-Meißner-Kreis	794,6	113	0	12.830	196	795
LK Wetteraukreis	790,1	497	2	50.843	597	2.452
SK Darmstadt	679,1	222	0	27.071	182	1.081
SK Frankfurt am Main	711,0	1.042	0	159.170	1.139	5.433
SK Kassel	818,2	251	2	34.198	240	1.645
SK Offenbach	769,3	120	0	32.010	252	1.007
SK Wiesbaden	994,9	581	0	55.109	356	2.772
Gesamt	879,3	10.468	11	1.111.774	9.267	55.338

* Berechnet als Anzahl Fälle per 100.000 Bevölkerung.

Die Inzidenz beschreibt die in einem bestimmten Zeitraum neu aufgetretene Anzahl an Krankheitsfällen in einer definierten Population. Sie wird meist pro 100.000 Einwohner angegeben.

Die kumulierte Inzidenz umfasst alle bisher gemeldeten bestätigten Fälle in Hessen pro 100.000 Einwohner und die 7-Tage-Inzidenz beschreibt alle bestätigten Fälle der vorangegangenen sieben Tage in Hessen pro 100.000 Einwohner. Für die Berechnung der Inzidenzen werden die Bevölkerungszahlen des Hessischen Statistischen Landesamtes in Wiesbaden (Stand: 31.12.2020) zugrunde gelegt.

Abbildung 3. Tagesaktuell berechnete 7-Tages-Inzidenz bestätigter COVID-19-Fälle

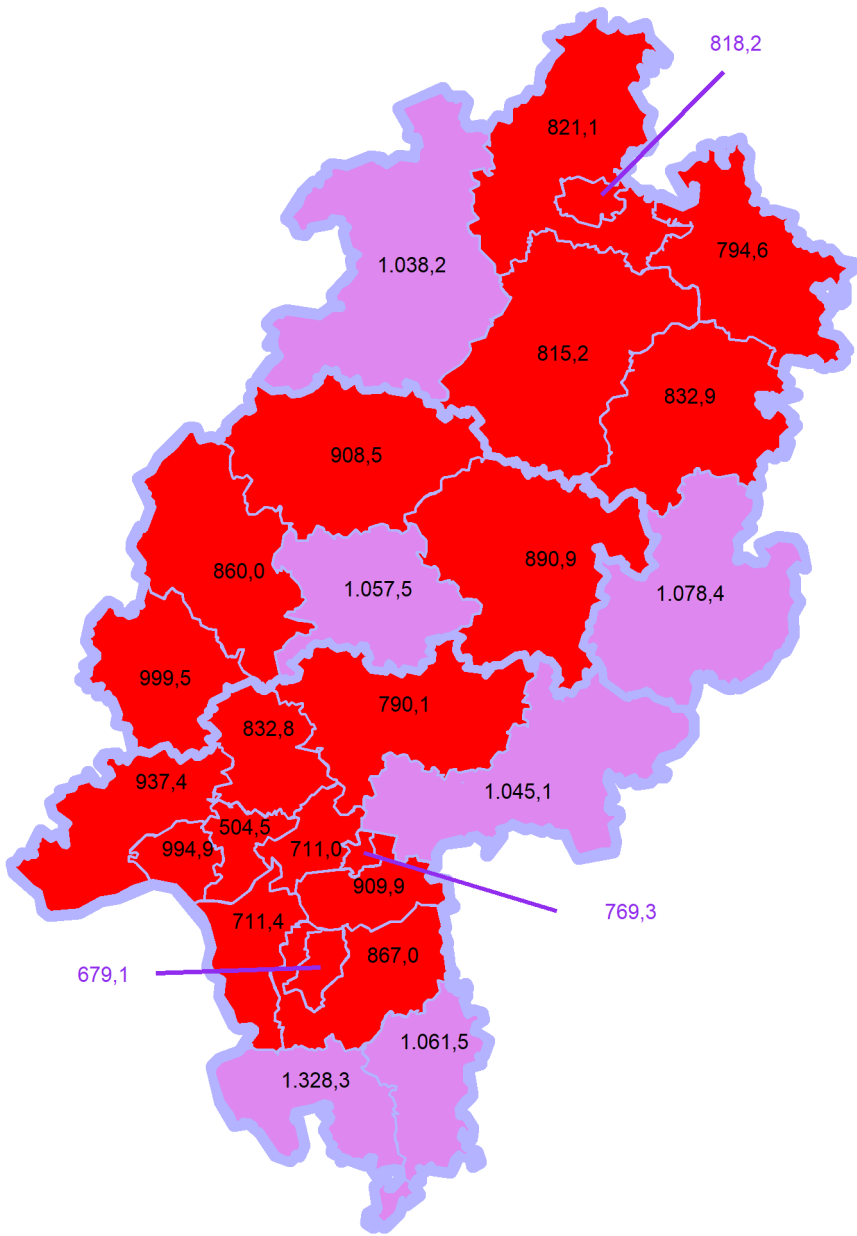
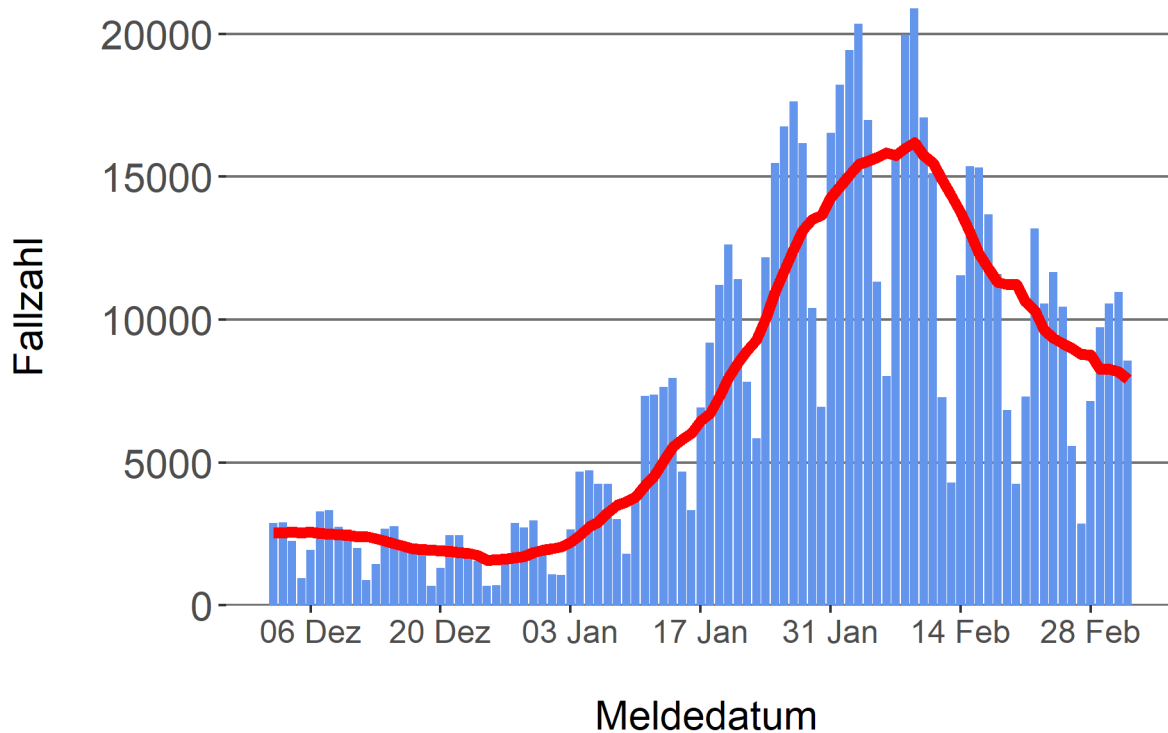


Abbildung 4. Darstellung der bestätigten COVID-19-Fälle in Hessen nach Meldedatum

Das Meldedatum entspricht dem Tag, an dem der Fall dem Gesundheitsamt bekannt wurde und im elektronischen Meldesystem erfasst wurde. Es wurden alle gemeldeten Fälle aufgetragen, die bis zum Vortag des heutigen Datums eingegangen sind. Der erste COVID-19-Fall in Hessen wurde am 28. Februar 2020 gemeldet. Die rote Linie ist das sog. nachlaufende 7-Tage-Mittel, das zur Glättung eingesetzt wird. Die Summe der Fälle des Berichtstags und der sechs vorherigen Tage wird durch Sieben geteilt und dargestellt.



Links zu den Websites von HMSI, RKI und BZgA

Informationen auf der Website des HMSI:

<https://soziales.hessen.de/Corona>

Übersicht des RKI zu aktuellen Risikogebieten:

https://www.rki.de/DE/Content/InfAZ/N/Neuartiges_Coronavirus/Risikogebiete_neu.html

Informationen der Bundeszentrale für gesundheitliche Aufklärung (BZgA):

<https://www.infektionsschutz.de/coronavirus-sars-cov-2.html>

Kontakt

Pressereferat

Hessisches Ministerium für Soziales und Integration

Sonnenbergerstraße 2/2A

65193 Wiesbaden

Telefon (0611) 32-19 3408

Telefax (0611) 32-719 4666

E-Mail: presse@hsm.hessen.de