



# Bulletin

Stand 06.03.2022

## 1. COVID-19-Fallzahlen

Abbildung 1. Globale, bundesweite und hessische Meldezahlen und Todesfälle.

		Differenz zum 05.03.2022
Bestätigte Fälle weltweit <sup>1</sup> :	445.130.905	+1.361.810
	Todesfälle weltweit <sup>1</sup> :	5.995.245
Bestätigte Fälle Deutschland <sup>2</sup> :	15.790.989	+116.889
	Todesfälle Deutschland <sup>2</sup> :	124.102
Bestätigte Fälle Hessen <sup>2</sup> :	1.119.428	+7.654
	Todesfälle Hessen <sup>2</sup> :	9.268

<sup>1</sup> Johns Hopkins University (abgerufen 6:00, Uhr)

<sup>2</sup> Robert Koch-Institut (Meldedaten, SurvNet-Stand 00:00 Uhr)

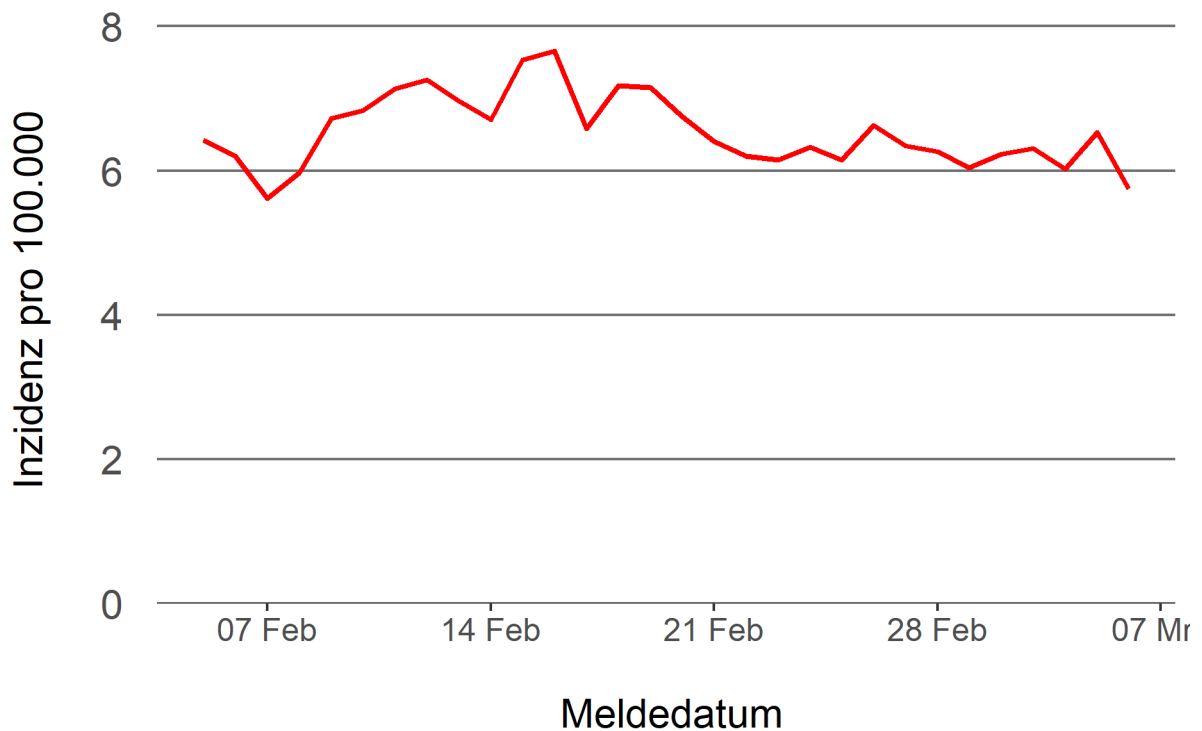
Pandemie (seit 11.03.2020)

## 2. Leitindikatoren zur Bestimmung des Pandemiegeschehens

### 2.1. Hospitalisierungsinzidenz

Der durch das RKI ausgewiesene Hospitalisierungsinzidenz-Tageswert für Hessen liegt aktuell bei 5,75 pro 100.000 Einwohner\*innen (06.03.2022). Eine Woche zuvor betrug der Wert 6,34 pro 100.000.

Abbildung 2. 7-Tage-Inzidenz Hospitalisierungen in Hessen im zeitlichen Verlauf



### 2.2. Zahl der mit COVID-19-Patient\*innen belegten Intensivbetten

Nach der IVENA Sonderlage waren am 05.03.2022 um 11:00 Uhr 177 Betten auf hessischen Intensivstationen mit Patient\*innen mit einer COVID-19-Erkrankung belegt. Bei 164 wurde eine SARS-CoV-2 Infektion bestätigt, bei 13 besteht der Verdacht. Vor einer Woche waren es 209 Patient\*innen, die auf hessischen Intensivstationen gepflegt werden mussten.

### **3. Weitere Indikatoren zur Bestimmung des Pandemiegeschehens**

#### 3.1. Zahl der mit COVID-19-Patient\*innen belegten Normalbetten

Nach der IVENA Sonderlage waren am 05.03.2022 um 11:00 Uhr 1201 Betten auf hessischen Normalstationen mit Patient\*innen mit einer COVID-19-Erkrankung belegt. Bei 1069 wurde eine SARS-CoV-2 Infektion bestätigt, bei 132 besteht der Verdacht. Vor einer Woche lag die Zahl der Hospitalisierten bei 1188.

#### 3.2. Impfstatus von COVID-19-Patient\*innen in Intensivbehandlung

55,4 Prozent der auf hessischen Intensivstationen behandelten Patient\*innen mit COVID-19 sind nicht vollständig geimpft (ungeimpft oder teilgeimpft), während 38,9 Prozent vollständig geimpft sind. Bei 5,7 Prozent ist der Impfstatus unbekannt.

#### 3.3. Aktuelle COVID-19-Impfquote in Hessen

Nach den zum Zeitpunkt der Erstellung aktuellsten verfügbaren Daten sind 74,2 Prozent der hessischen Bevölkerung vollständig gegen SARS-CoV-2 geimpft. Geboostert sind 55,0 Prozent (RKI Impfquotenmonitoring, Stand: 05.03.2022). Wenn nur die Altersgruppe ab 12 Jahren berücksichtigt wird, beträgt der vollimmunisierte Anteil 82,3 Prozent und geboostert sind 62,0 Prozent.

### 3.5. Fallzahlen COVID-19 in Hessen (SurvNet-Stand 06.03.2022, 00:00 Uhr)

**Tabelle 1. Übersicht bestätigter COVID-19-Fälle in Hessen inklusive 7-Tage-Inzidenz**

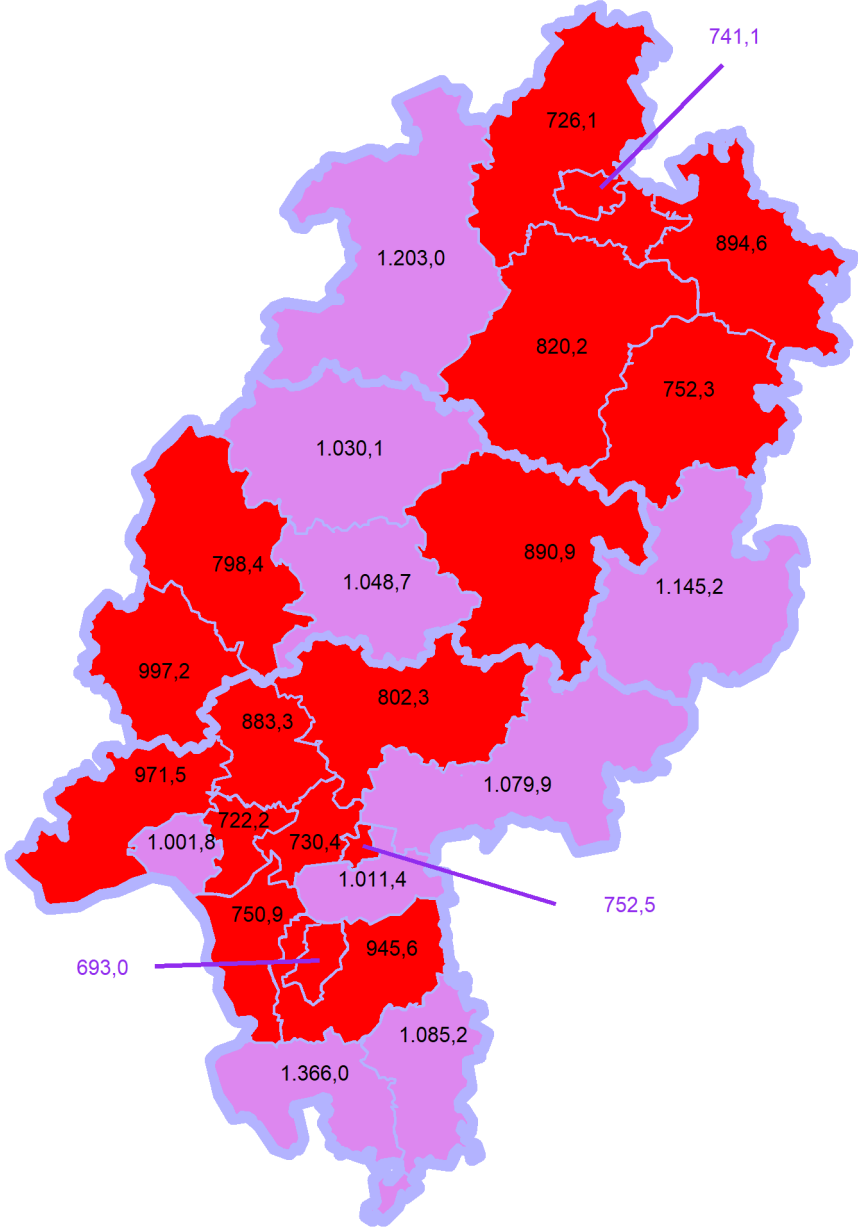
Kreis/Stadt	7-Tage	Aktuell	Aktuell	Kumulativ	Kumulativ	7-Tage
	Inzidenz*	Fälle	Todesfälle	Fälle	Todesfälle	Fälle
LK Bergstraße	1.366,0	400	0	49.072	421	3.702
LK Darmstadt-Dieburg	945,6	333	0	47.527	386	2.815
LK Fulda	1.145,2	387	0	48.192	361	2.554
LK Gießen	1.048,7	397	0	47.777	402	2.849
LK Groß-Gerau	750,9	281	0	50.913	348	2.071
LK Hersfeld-Rotenburg	752,3	0	0	19.000	216	905
LK Hochtaunuskreis	883,3	369	0	35.659	252	2.096
LK Kassel	726,1	147	0	33.024	260	1.721
LK Lahn-Dill-Kreis	798,4	0	0	42.820	278	2.023
LK Limburg-Weilburg	997,2	146	0	29.118	319	1.718
LK Main-Kinzig-Kreis	1.079,9	532	0	83.395	778	4.554
LK Main-Taunus-Kreis	722,2	659	1	39.703	282	1.728
LK Marburg-Biedenkopf	1.030,1	366	0	38.448	322	2.533
LK Odenwaldkreis	1.085,2	53	0	17.605	214	1.050
LK Offenbach	1.011,4	547	0	69.710	679	3.606
LK Rheingau-Taunus-Kreis	971,5	318	0	30.260	212	1.821
LK Schwalm-Eder-Kreis	820,2	159	0	24.020	276	1.475
LK Vogelsbergkreis	890,9	0	0	15.479	122	940
LK Waldeck-Frankenberg	1.203,0	307	0	24.222	178	1.883
LK Werra-Meißner-Kreis	894,6	163	0	12.993	196	895
LK Wetteraukreis	802,3	393	0	51.236	597	2.490
SK Darmstadt	693,0	83	0	27.154	182	1.103
SK Frankfurt am Main	730,4	964	0	160.134	1.139	5.581
SK Kassel	741,1	125	0	34.323	240	1.490
SK Offenbach	752,5	132	0	32.142	252	985
SK Wiesbaden	1.001,8	393	0	55.502	356	2.791
<b>Gesamt</b>	<b>911,8</b>	<b>7.654</b>	<b>1</b>	<b>1.119.428</b>	<b>9.268</b>	<b>57.379</b>

\* Berechnet als Anzahl Fälle per 100.000 Bevölkerung.

Die Inzidenz beschreibt die in einem bestimmten Zeitraum neu aufgetretene Anzahl an Krankheitsfällen in einer definierten Population. Sie wird meist pro 100.000 Einwohner angegeben.

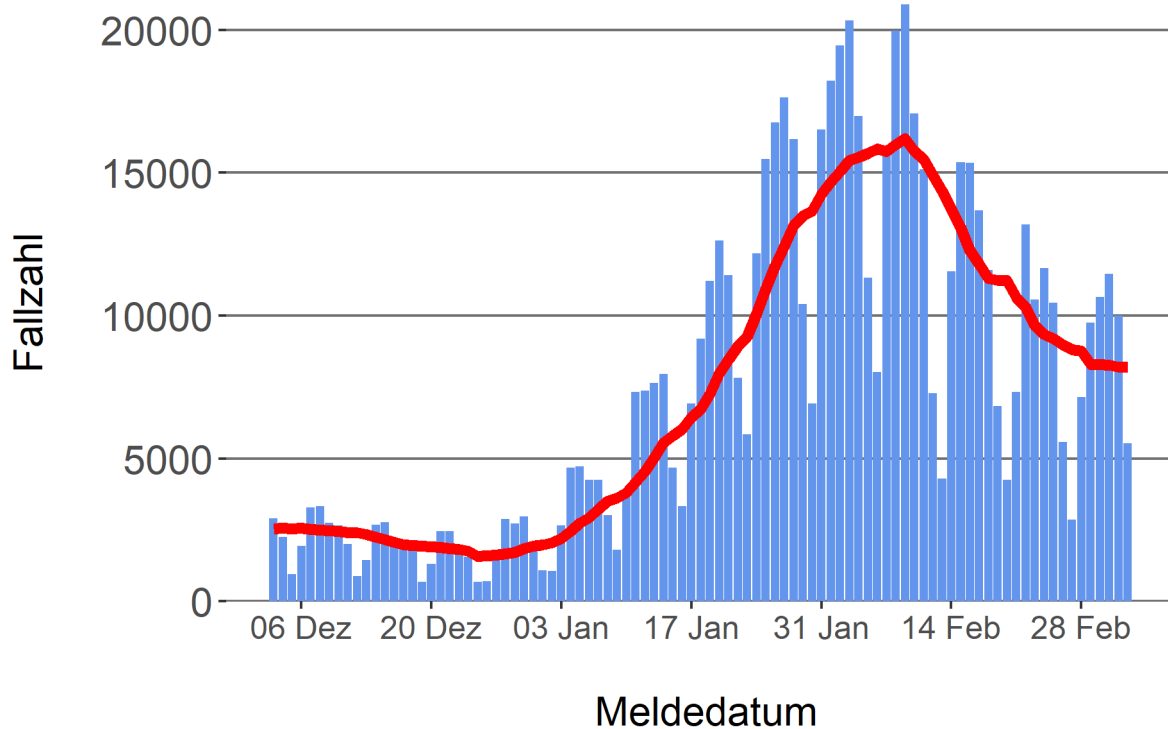
Die kumulierte Inzidenz umfasst alle bisher gemeldeten bestätigten Fälle in Hessen pro 100.000 Einwohner und die 7-Tage-Inzidenz beschreibt alle bestätigten Fälle der vorangegangenen sieben Tage in Hessen pro 100.000 Einwohner. Für die Berechnung der Inzidenzen werden die Bevölkerungszahlen des Hessischen Statistischen Landesamtes in Wiesbaden (Stand: 31.12.2020) zugrunde gelegt.

Abbildung 3. Tagesaktuell berechnete 7-Tages-Inzidenz bestätigter COVID-19-Fälle



#### Abbildung 4. Darstellung der bestätigten COVID-19-Fälle in Hessen nach Meldedatum

Das Meldedatum entspricht dem Tag, an dem der Fall dem Gesundheitsamt bekannt wurde und im elektronischen Meldesystem erfasst wurde. Es wurden alle gemeldeten Fälle aufgetragen, die bis zum Vortag des heutigen Datums eingegangen sind. Der erste COVID-19-Fall in Hessen wurde am 28. Februar 2020 gemeldet. Die rote Linie ist das sog. nachlaufende 7-Tage-Mittel, das zur Glättung eingesetzt wird. Die Summe der Fälle des Berichtstags und der sechs vorherigen Tage wird durch Sieben geteilt und dargestellt.



#### Links zu den Websites von HMSI, RKI und BZgA

Informationen auf der Website des HMSI:

<https://soziales.hessen.de/Corona>

Übersicht des RKI zu aktuellen Risikogebieten:

[https://www.rki.de/DE/Content/InfAZ/N/Neuartiges\\_Coronavirus/Risikogebiete\\_neu.html](https://www.rki.de/DE/Content/InfAZ/N/Neuartiges_Coronavirus/Risikogebiete_neu.html)

Informationen der Bundeszentrale für gesundheitliche Aufklärung (BZgA):

<https://www.infektionsschutz.de/coronavirus-sars-cov-2.html>

#### Kontakt

Pressereferat

Hessisches Ministerium für Soziales und Integration

Sonnenbergerstraße 2/2A

65193 Wiesbaden

Telefon (0611) 32-19 3408

Telefax (0611) 32-719 4666

E-Mail: [presse@hsm.hessen.de](mailto:presse@hsm.hessen.de)