

Bulletin

Stand 07.03.2022

1. COVID-19-Fallzahlen

Abbildung 1. Globale, bundesweite und hessische Meldezahlen und Todesfälle.

		Differenz zum 06.03.2022
Bestätigte Fälle weltweit ¹ :	446.276.251	+1.145.346
	Todesfälle weltweit ¹ :	5.999.193
Bestätigte Fälle Deutschland ² :	15.869.417	+78.428
	Todesfälle Deutschland ² :	124.126
Bestätigte Fälle Hessen ² :	1.122.796	+3.368
	Todesfälle Hessen ² :	9.268

¹ Johns Hopkins University (abgerufen 6:00, Uhr)

² Robert Koch-Institut (Meldedaten, SurvNet-Stand 00:00 Uhr)

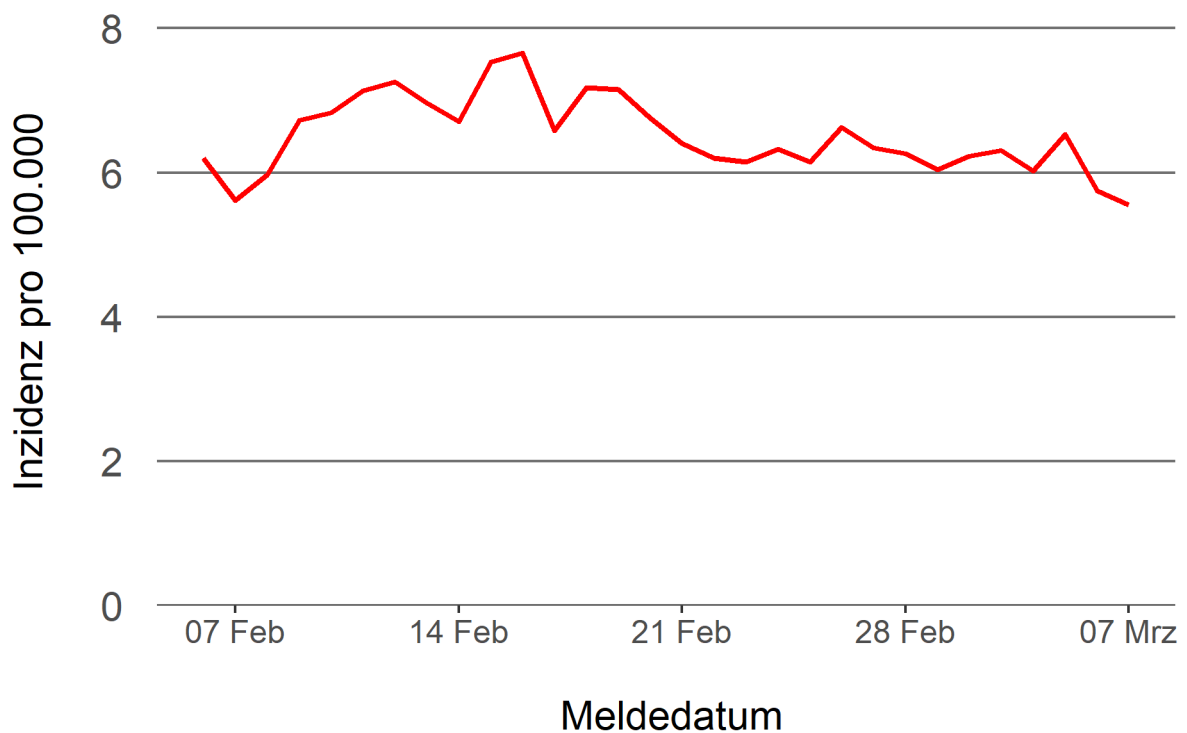
Pandemie (seit 11.03.2020)

2. Leitindikatoren zur Bestimmung des Pandemiegeschehens

2.1. Hospitalisierungsinzidenz

Der durch das RKI ausgewiesene Hospitalisierungsinzidenz-Tageswert für Hessen liegt aktuell bei 5,55 pro 100.000 Einwohner*innen (07.03.2022). Eine Woche zuvor betrug der Wert 6,26 pro 100.000.

Abbildung 2. 7-Tage-Inzidenz Hospitalisierungen in Hessen im zeitlichen Verlauf



2.2. Zahl der mit COVID-19-Patient*innen belegten Intensivbetten

Nach der IVENA Sonderlage waren am 06.03.2022 um 11:00 Uhr 178 Betten auf hessischen Intensivstationen mit Patient*innen mit einer COVID-19-Erkrankung belegt. Bei 163 wurde eine SARS-CoV-2 Infektion bestätigt, bei 15 besteht der Verdacht. Vor einer Woche waren es 203 Patient*innen, die auf hessischen Intensivstationen gepflegt werden mussten.

3. Weitere Indikatoren zur Bestimmung des Pandemiegeschehens

3.1. Zahl der mit COVID-19-Patient*innen belegten Normalbetten

Nach der IVENA Sonderlage waren am 06.03.2022 um 11:00 Uhr 1226 Betten auf hessischen Normalstationen mit Patient*innen mit einer COVID-19-Erkrankung belegt. Bei 1104 wurde eine SARS-CoV-2 Infektion bestätigt, bei 122 besteht der Verdacht. Vor einer Woche lag die Zahl der Hospitalisierten bei 1166.

3.2. Impfstatus von COVID-19-Patient*innen in Intensivbehandlung

54,9 Prozent der auf hessischen Intensivstationen behandelten Patient*innen mit COVID-19 sind nicht vollständig geimpft (ungeimpft oder teilgeimpft), während 38,9 Prozent vollständig geimpft sind. Bei 6,2 Prozent ist der Impfstatus unbekannt.

3.3. Aktuelle COVID-19-Impfquote in Hessen

Nach den zum Zeitpunkt der Erstellung aktuellsten verfügbaren Daten sind 74,2 Prozent der hessischen Bevölkerung vollständig gegen SARS-CoV-2 geimpft. Geboostert sind 55,1 Prozent (RKI Impfquotenmonitoring, Stand: 07.03.2022). Wenn nur die Altersgruppe ab 12 Jahren berücksichtigt wird, beträgt der vollimmunisierte Anteil 82,3 Prozent und geboostert sind 62,1 Prozent.

3.5. Fallzahlen COVID-19 in Hessen (SurvNet-Stand 07.03.2022, 00:00 Uhr)

Tabelle 1. Übersicht bestätigter COVID-19-Fälle in Hessen inklusive 7-Tage-Inzidenz

Kreis/Stadt	7-Tage	Aktuell	Aktuell	Kumulativ	Kumulativ	7-Tage
	Inzidenz*	Fälle	Todesfälle	Fälle	Todesfälle	Fälle
LK Bergstraße	1.416,5	279	0	49.351	421	3.839
LK Darmstadt-Dieburg	958,3	238	0	47.765	386	2.853
LK Fulda	1.073,9	0	0	48.192	361	2.395
LK Gießen	1.070,4	143	0	47.920	402	2.908
LK Groß-Gerau	832,8	314	0	51.227	348	2.297
LK Hersfeld-Rotenburg	737,3	0	0	19.000	216	887
LK Hochtaunuskreis	883,3	0	0	35.659	252	2.096
LK Kassel	774,7	195	0	33.219	260	1.836
LK Lahn-Dill-Kreis	740,4	0	0	42.820	278	1.876
LK Limburg-Weilburg	1.035,5	253	0	29.371	319	1.784
LK Main-Kinzig-Kreis	1.080,2	1	0	83.396	778	4.555
LK Main-Taunus-Kreis	742,7	169	0	39.872	282	1.777
LK Marburg-Biedenkopf	1.029,7	47	0	38.495	322	2.532
LK Odenwaldkreis	1.085,2	2	0	17.607	214	1.050
LK Offenbach	939,0	0	0	69.710	679	3.348
LK Rheingau-Taunus-Kreis	916,1	0	0	30.260	212	1.717
LK Schwalm-Eder-Kreis	820,2	0	0	24.020	276	1.475
LK Vogelsbergkreis	890,9	0	0	15.479	122	940
LK Waldeck-Frankenberg	1.222,8	131	0	24.353	178	1.914
LK Werra-Meißner-Kreis	876,6	67	0	13.060	196	877
LK Wetteraukreis	834,9	163	0	51.399	597	2.591
SK Darmstadt	674,7	84	0	27.238	182	1.074
SK Frankfurt am Main	754,7	669	0	160.803	1.139	5.767
SK Kassel	770,0	143	0	34.466	240	1.548
SK Offenbach	738,8	62	0	32.204	252	967
SK Wiesbaden	1.070,3	408	0	55.910	356	2.982
Gesamt	919,8	3.368	0	1.122.796	9.268	57.885

* Berechnet als Anzahl Fälle per 100.000 Bevölkerung.

Die Inzidenz beschreibt die in einem bestimmten Zeitraum neu aufgetretene Anzahl an Krankheitsfällen in einer definierten Population. Sie wird meist pro 100.000 Einwohner angegeben.

Die kumulierte Inzidenz umfasst alle bisher gemeldeten bestätigten Fälle in Hessen pro 100.000 Einwohner und die 7-Tage-Inzidenz beschreibt alle bestätigten Fälle der vorangegangenen sieben Tage in Hessen pro 100.000 Einwohner. Für die Berechnung der Inzidenzen werden die Bevölkerungszahlen des Hessischen Statistischen Landesamtes in Wiesbaden (Stand: 31.12.2020) zugrunde gelegt.

Abbildung 3. Tagesaktuell berechnete 7-Tages-Inzidenz bestätigter COVID-19-Fälle

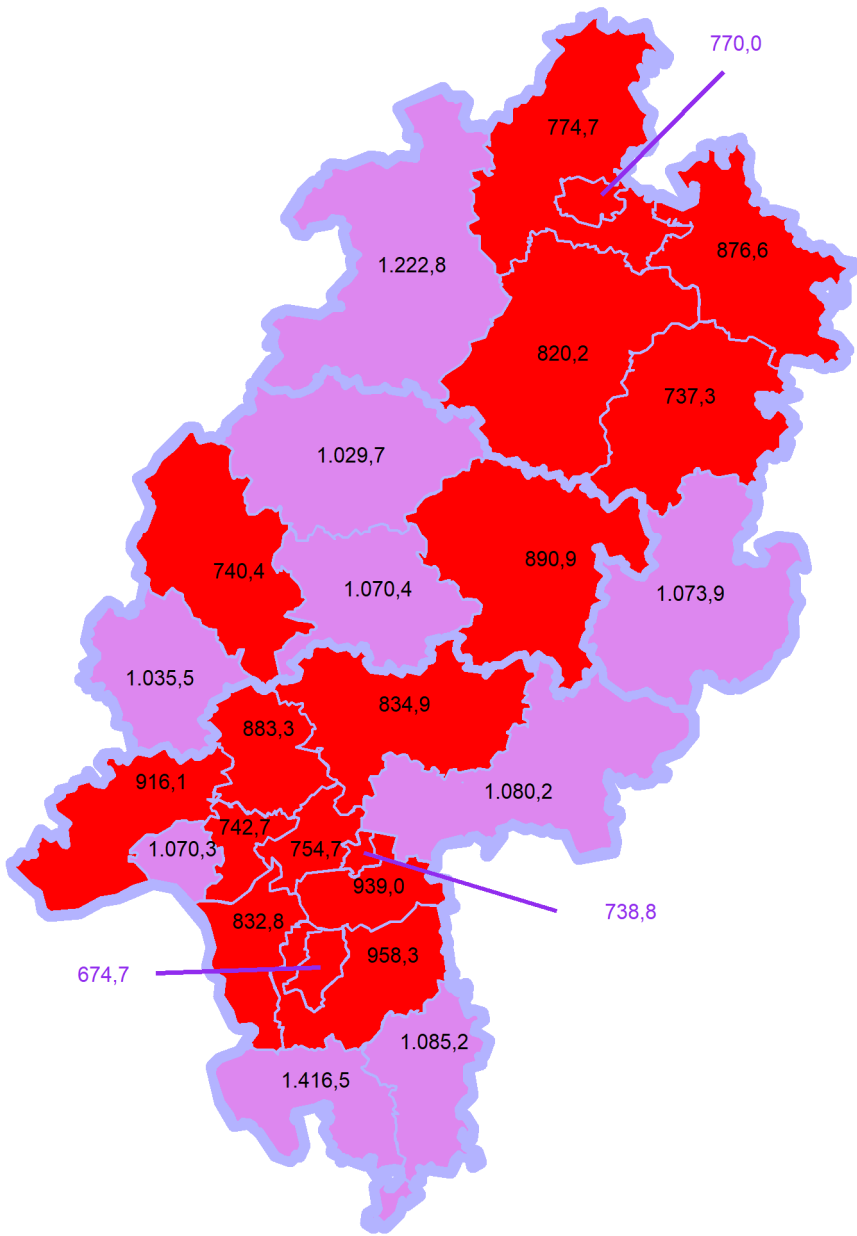
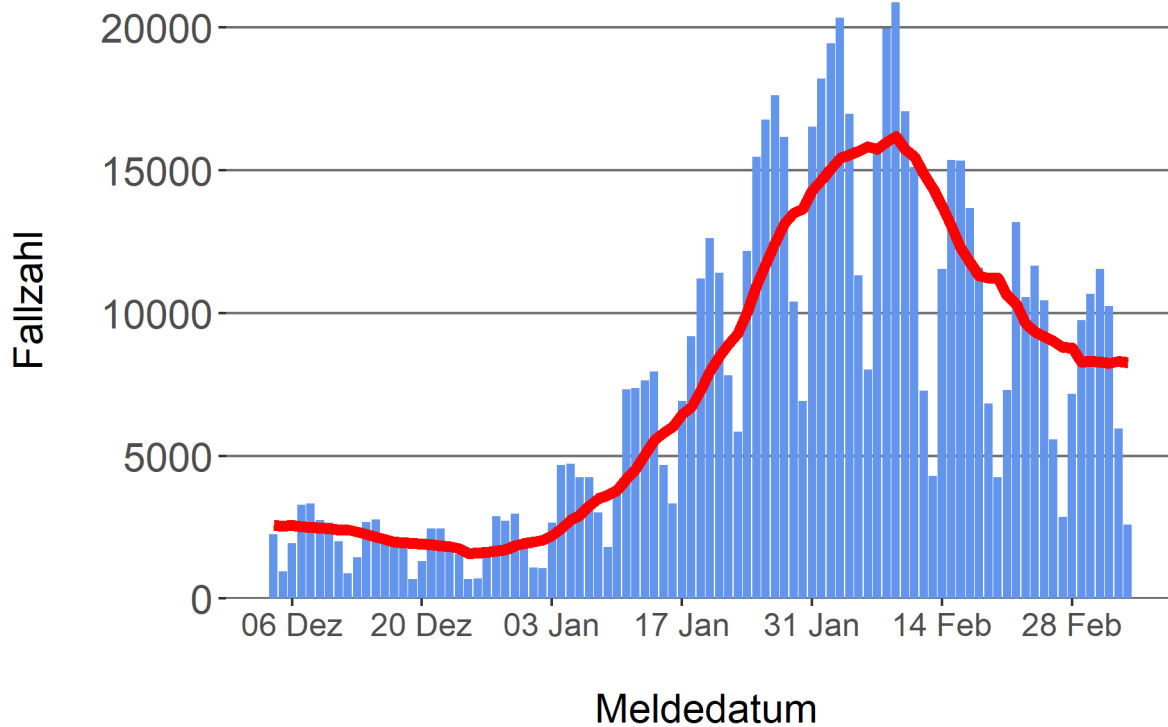


Abbildung 4. Darstellung der bestätigten COVID-19-Fälle in Hessen nach Meldedatum

Das Meldedatum entspricht dem Tag, an dem der Fall dem Gesundheitsamt bekannt wurde und im elektronischen Meldesystem erfasst wurde. Es wurden alle gemeldeten Fälle aufgetragen, die bis zum Vortag des heutigen Datums eingegangen sind. Der erste COVID-19-Fall in Hessen wurde am 28. Februar 2020 gemeldet. Die rote Linie ist das sog. nachlaufende 7-Tage-Mittel, das zur Glättung eingesetzt wird. Die Summe der Fälle des Berichtstags und der sechs vorherigen Tage wird durch Sieben geteilt und dargestellt.



Links zu den Websites von HMSI, RKI und BZgA

Informationen auf der Website des HMSI:

<https://soziales.hessen.de/Corona>

Übersicht des RKI zu aktuellen Risikogebieten:

https://www.rki.de/DE/Content/InfAZ/N/Neuartiges_Coronavirus/Risikogebiete_neu.html

Informationen der Bundeszentrale für gesundheitliche Aufklärung (BZgA):

<https://www.infektionsschutz.de/coronavirus-sars-cov-2.html>

Kontakt

Pressereferat

Hessisches Ministerium für Soziales und Integration

Sonnenbergerstraße 2/2A

65193 Wiesbaden

Telefon (0611) 32-19 3408

Telefax (0611) 32-719 4666

E-Mail: presse@hsm.hessen.de