



Bulletin

Stand 08.03.2022

1. COVID-19-Fallzahlen

Abbildung 1. Globale, bundesweite und hessische Meldezahlen und Todesfälle.

		Differenz zum 07.03.2022
Bestätigte Fälle weltweit ¹ :	447.883.593	+1.607.342
	Todesfälle weltweit ¹ :	6.007.316
Bestätigte Fälle Deutschland ² :	16.026.216	+156.799
	Todesfälle Deutschland ² :	124.450
Bestätigte Fälle Hessen ² :	1.130.867	+8.072
	Todesfälle Hessen ² :	9.280

¹ Johns Hopkins University (abgerufen 6.00, Uhr)

² Robert Koch-Institut (Meldedaten, SurvNet-Stand 00:00 Uhr)

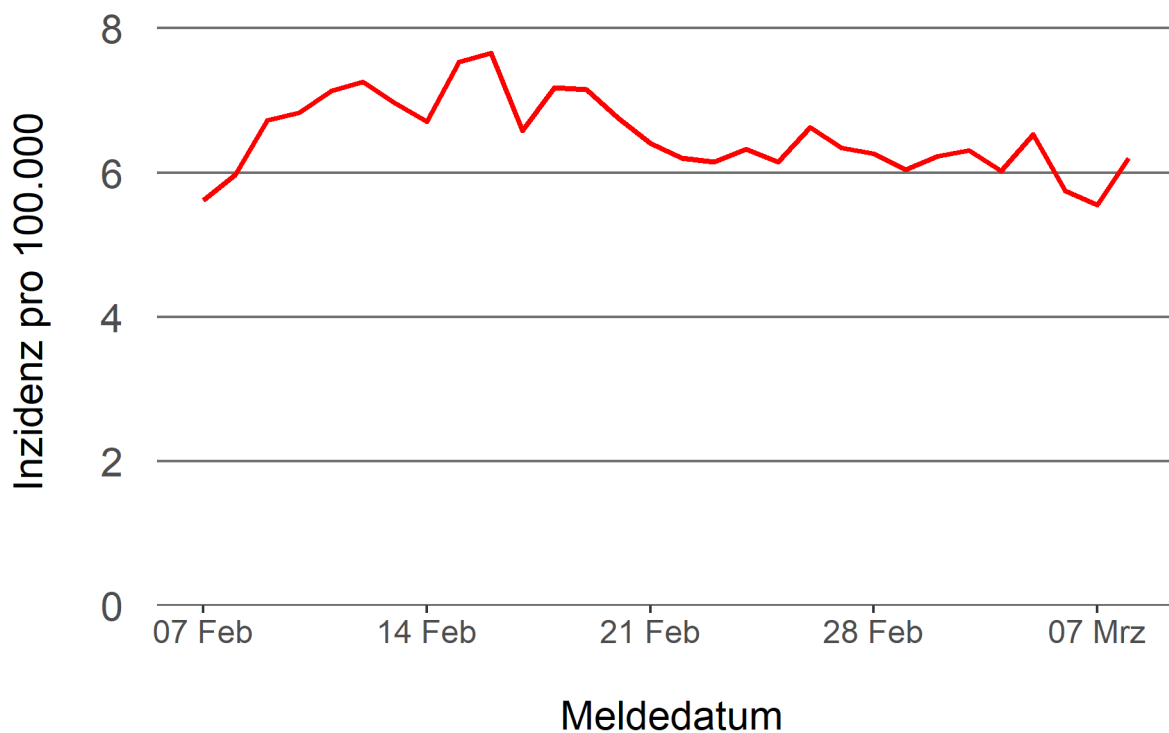
Pandemie (seit 11.03.2020)

2. Leitindikatoren zur Bestimmung des Pandemiegeschehens

2.1. Hospitalisierungsinzidenz

Der durch das RKI ausgewiesene Hospitalisierungsinzidenz-Tageswert für Hessen liegt aktuell bei 6,2 pro 100.000 Einwohner*innen (08.03.2022). Eine Woche zuvor betrug der Wert 6,04 pro 100.000.

Abbildung 2. 7-Tage-Inzidenz Hospitalisierungen in Hessen im zeitlichen Verlauf



2.2. Zahl der mit COVID-19-Patient*innen belegten Intensivbetten

Nach der IVENA Sonderlage waren am 07.03.2022 um 11:00 Uhr 178 Betten auf hessischen Intensivstationen mit Patient*innen mit einer COVID-19-Erkrankung belegt. Bei 157 wurde eine SARS-CoV-2 Infektion bestätigt, bei 21 besteht der Verdacht. Vor einer Woche waren es 203 Patient*innen, die auf hessischen Intensivstationen gepflegt werden mussten.

3. Weitere Indikatoren zur Bestimmung des Pandemiegeschehens

3.1. Zahl der mit COVID-19-Patient*innen belegten Normalbetten

Nach der IVENA Sonderlage waren am 07.03.2022 um 11:00 Uhr 1298 Betten auf hessischen Normalstationen mit Patient*innen mit einer COVID-19-Erkrankung belegt. Bei 1169 wurde eine SARS-CoV-2 Infektion bestätigt, bei 129 besteht der Verdacht. Vor einer Woche lag die Zahl der Hospitalisierten bei 1229.

3.2. Impfstatus von COVID-19-Patient*innen in Intensivbehandlung

56,4 Prozent der auf hessischen Intensivstationen behandelten Patient*innen mit COVID-19 sind nicht vollständig geimpft (ungeimpft oder teilgeimpft), während 37,8 Prozent vollständig geimpft sind. Bei 5,8 Prozent ist der Impfstatus unbekannt.

3.3. Aktuelle COVID-19-Impfquote in Hessen

Nach den zum Zeitpunkt der Erstellung aktuellsten verfügbaren Daten sind 74,2 Prozent der hessischen Bevölkerung vollständig gegen SARS-CoV-2 geimpft. Geboostert sind 55,1 Prozent (RKI Impfquotenmonitoring, Stand: 07.03.2022). Wenn nur die Altersgruppe ab 12 Jahren berücksichtigt wird, beträgt der vollimmunisierte Anteil 82,3 Prozent und geboostert sind 62,1 Prozent.

3.5. Fallzahlen COVID-19 in Hessen (SurvNet-Stand 08.03.2022, 00:00 Uhr)

Tabelle 1. Übersicht bestätigter COVID-19-Fälle in Hessen inklusive 7-Tage-Inzidenz

Kreis/Stadt	7-Tage	Aktuell	Aktuell	Kumulativ	Kumulativ	7-Tage
	Inzidenz*	Fälle	Todesfälle	Fälle	Todesfälle	Fälle
LK Bergstraße	1.246,8	253	0	49.604	421	3.379
LK Darmstadt-Dieburg	920,1	208	0	47.970	386	2.739
LK Fulda	1.103,9	423	0	48.615	361	2.462
LK Gießen	972,1	60	1	47.980	403	2.641
LK Groß-Gerau	812,5	198	0	51.425	348	2.241
LK Hersfeld-Rotenburg	869,5	274	0	19.273	216	1.046
LK Hochtaunuskreis	925,5	365	0	36.024	252	2.196
LK Kassel	758,6	58	1	33.277	261	1.798
LK Lahn-Dill-Kreis	1.082,6	889	0	43.709	278	2.743
LK Limburg-Weilburg	1.051,7	296	0	29.667	319	1.812
LK Main-Kinzig-Kreis	1.086,1	871	3	84.267	781	4.580
LK Main-Taunus-Kreis	744,8	333	0	40.205	282	1.782
LK Marburg-Biedenkopf	804,4	37	0	38.532	322	1.978
LK Odenwaldkreis	1.198,9	306	0	17.913	214	1.160
LK Offenbach	1.029,1	757	1	70.467	680	3.669
LK Rheingau-Taunus-Kreis	1.052,6	407	0	30.667	212	1.973
LK Schwalm-Eder-Kreis	856,9	218	0	24.238	276	1.541
LK Vogelsbergkreis	988,6	299	0	15.778	122	1.043
LK Waldeck-Frankenberg	1.101,4	37	1	24.390	179	1.724
LK Werra-Meißner-Kreis	879,6	25	0	13.085	196	880
LK Wetteraukreis	783,0	145	0	51.544	597	2.430
SK Darmstadt	702,4	182	2	27.423	184	1.118
SK Frankfurt am Main	802,6	870	1	161.673	1.140	6.133
SK Kassel	780,9	59	1	34.525	241	1.570
SK Offenbach	777,0	164	1	32.368	253	1.017
SK Wiesbaden	1.117,7	338	0	56.248	356	3.114
Gesamt	933,9	8.072	12	1.130.867	9.280	58.769

* Berechnet als Anzahl Fälle per 100.000 Bevölkerung.

Die Inzidenz beschreibt die in einem bestimmten Zeitraum neu aufgetretene Anzahl an Krankheitsfällen in einer definierten Population. Sie wird meist pro 100.000 Einwohner angegeben.

Die kumulierte Inzidenz umfasst alle bisher gemeldeten bestätigten Fälle in Hessen pro 100.000 Einwohner und die 7-Tage-Inzidenz beschreibt alle bestätigten Fälle der vorangegangenen sieben Tage in Hessen pro 100.000 Einwohner. Für die Berechnung der Inzidenzen werden die Bevölkerungszahlen des Hessischen Statistischen Landesamtes in Wiesbaden (Stand: 31.12.2020) zugrunde gelegt.

Abbildung 3. Tagesaktuell berechnete 7-Tages-Inzidenz bestätigter COVID-19-Fälle

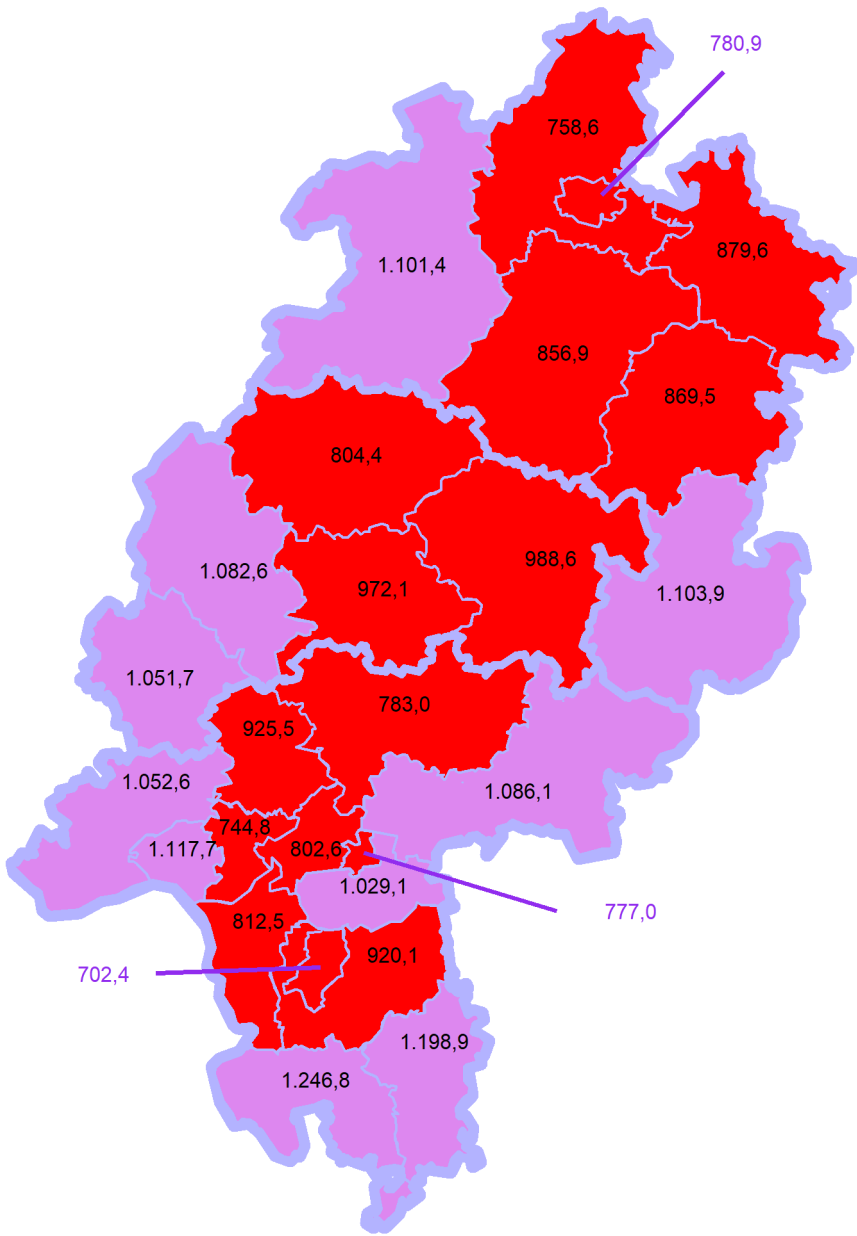
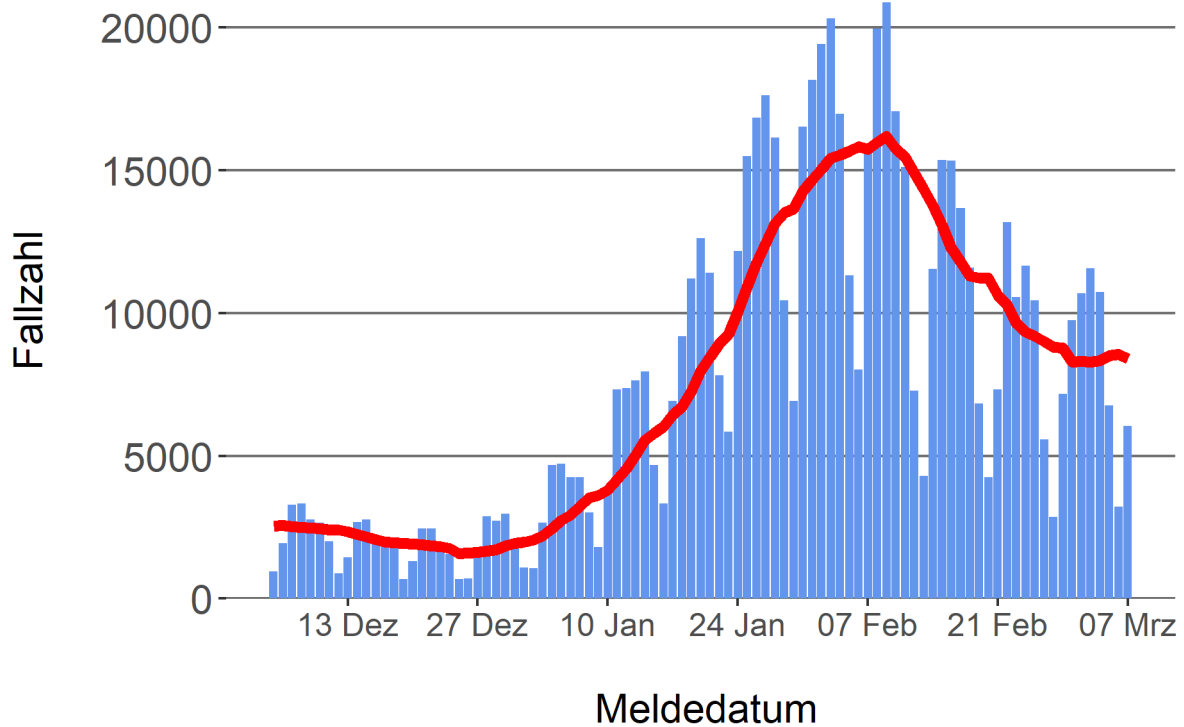


Abbildung 4. Darstellung der bestätigten COVID-19-Fälle in Hessen nach Meldedatum

Das Meldedatum entspricht dem Tag, an dem der Fall dem Gesundheitsamt bekannt wurde und im elektronischen Meldesystem erfasst wurde. Es wurden alle gemeldeten Fälle aufgetragen, die bis zum Vortag des heutigen Datums eingegangen sind. Der erste COVID-19-Fall in Hessen wurde am 28. Februar 2020 gemeldet. Die rote Linie ist das sog. nachlaufende 7-Tage-Mittel, das zur Glättung eingesetzt wird. Die Summe der Fälle des Berichtstags und der sechs vorherigen Tage wird durch Sieben geteilt und dargestellt.



Links zu den Websites von HMSI, RKI und BZgA

Informationen auf der Website des HMSI:

<https://soziales.hessen.de/Corona>

Übersicht des RKI zu aktuellen Risikogebieten:

https://www.rki.de/DE/Content/InfAZ/N/Neuartiges_Coronavirus/Risikogebiete_neu.html

Informationen der Bundeszentrale für gesundheitliche Aufklärung (BZgA):

<https://www.infektionsschutz.de/coronavirus-sars-cov-2.html>

Kontakt

Pressereferat

Hessisches Ministerium für Soziales und Integration

Sonnenbergerstraße 2/2A

65193 Wiesbaden

Telefon (0611) 32-19 3408

Telefax (0611) 32-719 4666

E-Mail: presse@hsm.hessen.de