



Bulletin

Stand 09.03.2022

1. COVID-19-Fallzahlen

Abbildung 1. Globale, bundesweite und hessische Meldezahlen und Todesfälle.

		Differenz zum 08.03.2022
Bestätigte Fälle weltweit ¹ :	449.718.862	+1.835.269
	Todesfälle weltweit ¹ :	6.014.328
Bestätigte Fälle Deutschland ² :	16.242.070	+215.854
	Todesfälle Deutschland ² :	124.764
Bestätigte Fälle Hessen ² :	1.143.512	+12.645
	Todesfälle Hessen ² :	9.312

¹ Johns Hopkins University (abgerufen 6:00, Uhr)

² Robert Koch-Institut (Meldedaten, SurvNet-Stand 00:00 Uhr)

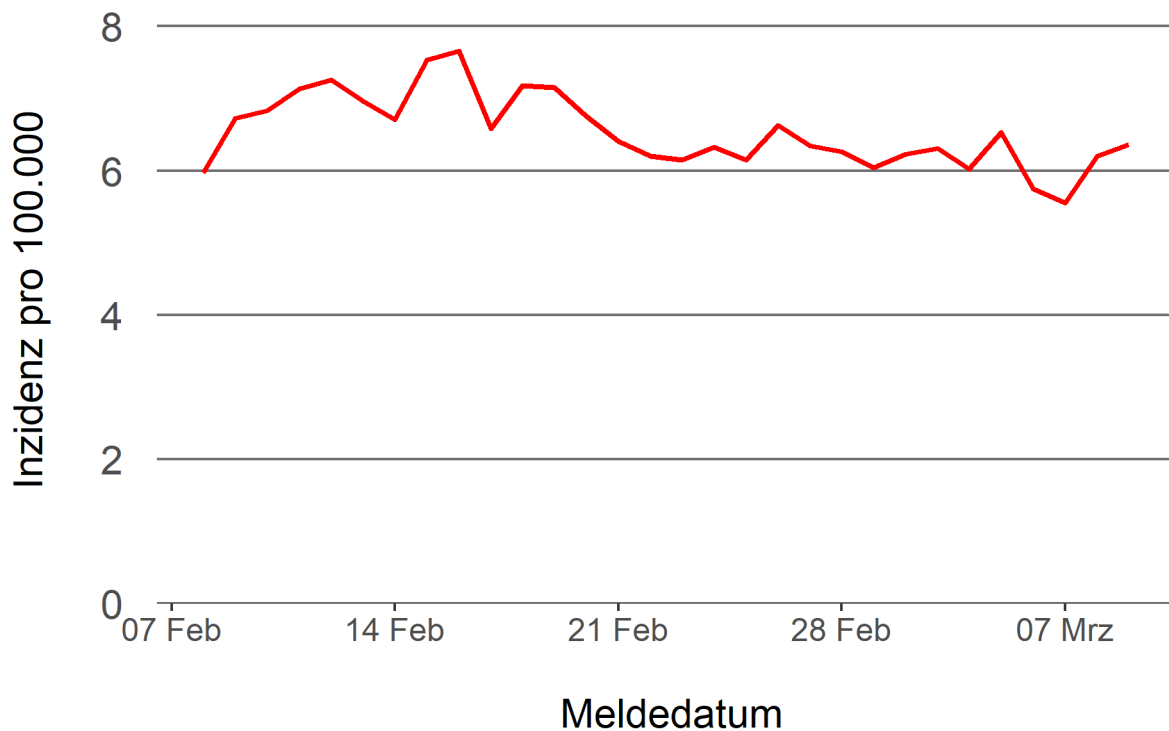
Pandemie (seit 11.03.2020)

2. Leitindikatoren zur Bestimmung des Pandemiegeschehens

2.1. Hospitalisierungsinzidenz

Der durch das RKI ausgewiesene Hospitalisierungsinzidenz-Tageswert für Hessen liegt aktuell bei 6,36 pro 100.000 Einwohner*innen (09.03.2022). Eine Woche zuvor betrug der Wert 6,23 pro 100.000.

Abbildung 2. 7-Tage-Inzidenz Hospitalisierungen in Hessen im zeitlichen Verlauf



2.2. Zahl der mit COVID-19-Patient*innen belegten Intensivbetten

Nach der IVENA Sonderlage waren am 08.03.2022 um 11:00 Uhr 166 Betten auf hessischen Intensivstationen mit Patient*innen mit einer COVID-19-Erkrankung belegt. Bei 153 wurde eine SARS-CoV-2 Infektion bestätigt, bei 13 besteht der Verdacht. Vor einer Woche waren es 187 Patient*innen, die auf hessischen Intensivstationen gepflegt werden mussten.

3. Weitere Indikatoren zur Bestimmung des Pandemiegeschehens

3.1. Zahl der mit COVID-19-Patient*innen belegten Normalbetten

Nach der IVENA Sonderlage waren am 08.03.2022 um 11:00 Uhr 1250 Betten auf hessischen Normalstationen mit Patient*innen mit einer COVID-19-Erkrankung belegt. Bei 1137 wurde eine SARS-CoV-2 Infektion bestätigt, bei 113 besteht der Verdacht. Vor einer Woche lag die Zahl der Hospitalisierten bei 1187.

3.2. Impfstatus von COVID-19-Patient*innen in Intensivbehandlung

53,4 Prozent der auf hessischen Intensivstationen behandelten Patient*innen mit COVID-19 sind nicht vollständig geimpft (ungeimpft oder teilgeimpft), während 40,5 Prozent vollständig geimpft sind. Bei 6,1 Prozent ist der Impfstatus unbekannt.

3.3. Aktuelle COVID-19-Impfquote in Hessen

Nach den zum Zeitpunkt der Erstellung aktuellsten verfügbaren Daten sind 74,2 Prozent der hessischen Bevölkerung vollständig gegen SARS-CoV-2 geimpft. Geboostert sind 55,1 Prozent (RKI Impfquotenmonitoring, Stand: 08.03.2022). Wenn nur die Altersgruppe ab 12 Jahren berücksichtigt wird, beträgt der vollimmunisierte Anteil 82,4 Prozent und geboostert sind 62,1 Prozent.

3.5. Fallzahlen COVID-19 in Hessen (SurvNet-Stand 09.03.2022, 00:00 Uhr)

Tabelle 1. Übersicht bestätigter COVID-19-Fälle in Hessen inklusive 7-Tage-Inzidenz

Kreis/Stadt	7-Tage	Aktuell	Aktuell	Kumulativ	Kumulativ	7-Tage
	Inzidenz*	Fälle	Todesfälle	Fälle	Todesfälle	Fälle
LK Bergstraße	1.353,8	602	3	50.206	424	3.669
LK Darmstadt-Dieburg	975,5	745	3	48.715	389	2.904
LK Fulda	1.277,9	907	0	49.522	361	2.850
LK Gießen	963,3	489	0	48.469	403	2.617
LK Groß-Gerau	868,7	477	0	51.902	348	2.396
LK Hersfeld-Rotenburg	701,6	0	0	19.273	216	844
LK Hochtaunuskreis	965,5	490	0	36.514	252	2.291
LK Kassel	708,4	150	2	33.454	263	1.679
LK Lahn-Dill-Kreis	1.094,4	558	0	44.267	278	2.773
LK Limburg-Weilburg	1.185,8	601	0	30.268	319	2.043
LK Main-Kinzig-Kreis	1.156,1	1.138	9	85.405	790	4.875
LK Main-Taunus-Kreis	859,7	560	1	40.765	283	2.057
LK Marburg-Biedenkopf	886,1	735	2	39.267	324	2.179
LK Odenwaldkreis	1.288,8	306	0	18.219	214	1.247
LK Offenbach	1.109,0	823	0	71.290	680	3.954
LK Rheingau-Taunus-Kreis	1.131,6	407	0	31.074	212	2.121
LK Schwalm-Eder-Kreis	851,9	279	0	24.517	276	1.532
LK Vogelsbergkreis	1.006,6	194	0	15.972	122	1.062
LK Waldeck-Frankenberg	1.033,0	96	0	24.486	179	1.617
LK Werra-Meißner-Kreis	921,6	106	0	13.191	196	922
LK Wetteraukreis	825,5	661	4	52.205	601	2.562
SK Darmstadt	767,1	297	2	27.720	186	1.221
SK Frankfurt am Main	848,2	1.082	4	162.755	1.144	6.481
SK Kassel	688,4	204	0	34.702	241	1.384
SK Offenbach	789,2	222	1	32.590	254	1.033
SK Wiesbaden	1.180,5	516	1	56.764	357	3.289
Gesamt	978,9	12.645	32	1.143.512	9.312	61.602

* Berechnet als Anzahl Fälle per 100.000 Bevölkerung.

Die Inzidenz beschreibt die in einem bestimmten Zeitraum neu aufgetretene Anzahl an Krankheitsfällen in einer definierten Population. Sie wird meist pro 100.000 Einwohner angegeben.

Die kumulierte Inzidenz umfasst alle bisher gemeldeten bestätigten Fälle in Hessen pro 100.000 Einwohner und die 7-Tage-Inzidenz beschreibt alle bestätigten Fälle der vorangegangenen sieben Tage in Hessen pro 100.000 Einwohner. Für die Berechnung der Inzidenzen werden die Bevölkerungszahlen des Hessischen Statistischen Landesamtes in Wiesbaden (Stand: 31.12.2020) zugrunde gelegt.

Abbildung 3. Tagesaktuell berechnete 7-Tages-Inzidenz bestätigter COVID-19-Fälle

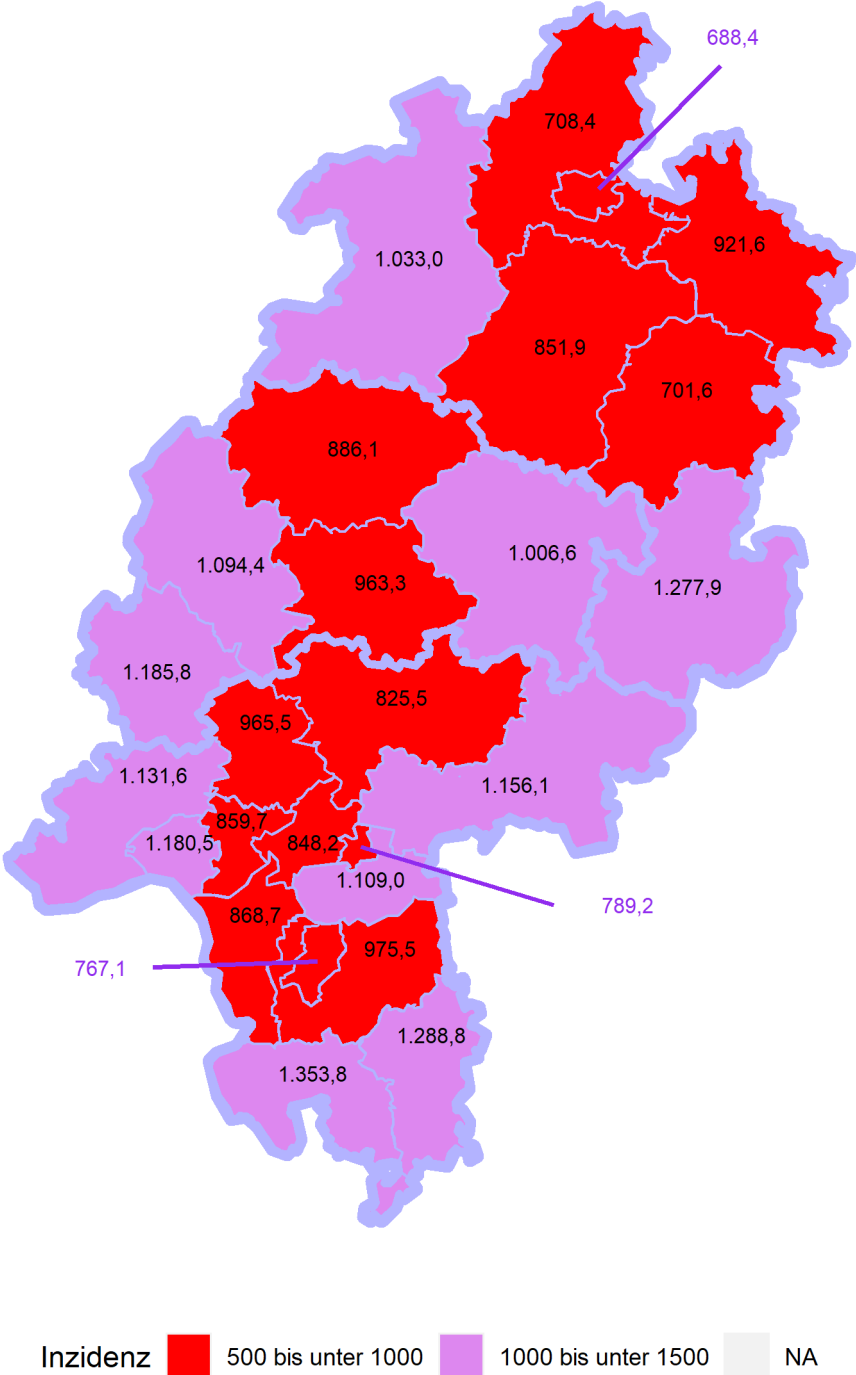
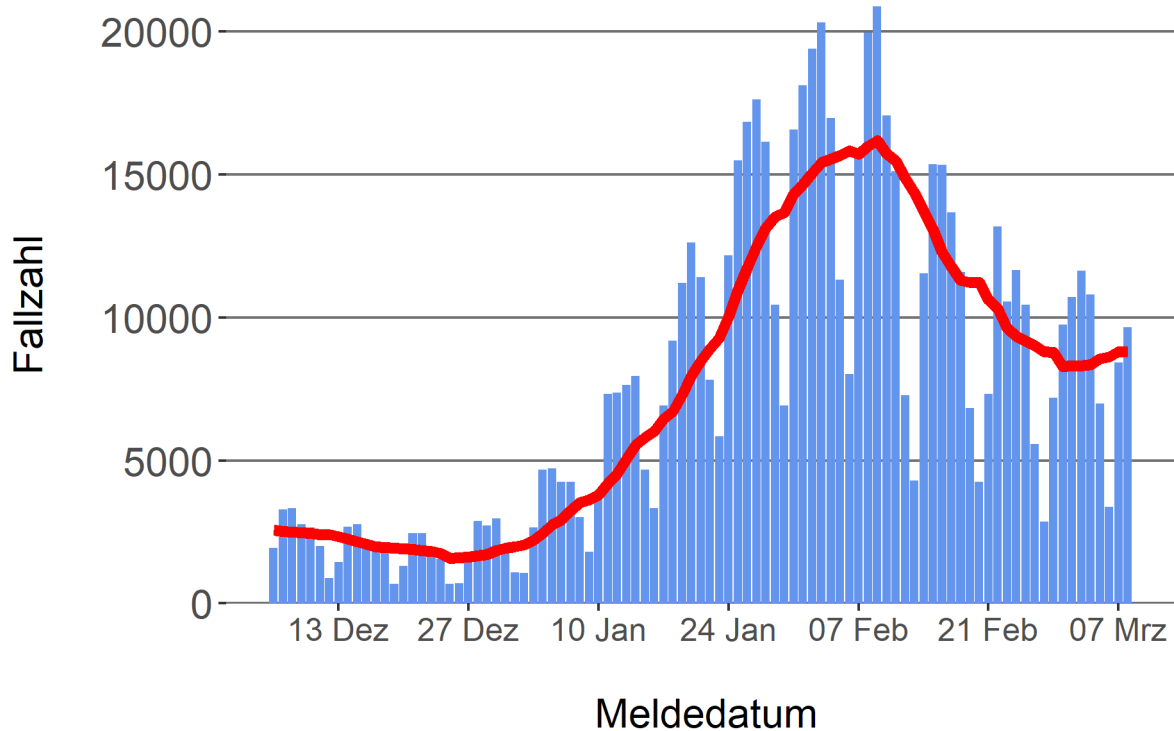


Abbildung 4. Darstellung der bestätigten COVID-19-Fälle in Hessen nach Meldedatum

Das Meldedatum entspricht dem Tag, an dem der Fall dem Gesundheitsamt bekannt wurde und im elektronischen Meldesystem erfasst wurde. Es wurden alle gemeldeten Fälle aufgetragen, die bis zum Vortag des heutigen Datums eingegangen sind. Der erste COVID-19-Fall in Hessen wurde am 28. Februar 2020 gemeldet. Die rote Linie ist das sog. nachlaufende 7-Tage-Mittel, das zur Glättung eingesetzt wird. Die Summe der Fälle des Berichtstags und der sechs vorherigen Tage wird durch Sieben geteilt und dargestellt.



Links zu den Websites von HMSI, RKI und BZgA

Informationen auf der Website des HMSI:

<https://soziales.hessen.de/Corona>

Übersicht des RKI zu aktuellen Risikogebieten:

https://www.rki.de/DE/Content/InfAZ/N/Neuartiges_Coronavirus/Risikogebiete_neu.html

Informationen der Bundeszentrale für gesundheitliche Aufklärung (BZgA):

<https://www.infektionsschutz.de/coronavirus-sars-cov-2.html>

Kontakt

Pressereferat

Hessisches Ministerium für Soziales und Integration

Sonnenbergerstraße 2/2A

65193 Wiesbaden

Telefon (0611) 32-19 3408

Telefax (0611) 32-719 4666

E-Mail: presse@hsm.hessen.de