



Bulletin

Stand 10.03.2022

1. COVID-19-Fallzahlen

Abbildung 1. Globale, bundesweite und hessische Meldezahlen und Todesfälle.

		Differenz zum 09.03.2022
Bestätigte Fälle weltweit ¹ :	451.610.525	+1.891.663
	Todesfälle weltweit ¹ :	6.022.403
Bestätigte Fälle Deutschland ² :	16.504.822	+262.752
	Todesfälle Deutschland ² :	125.023
Bestätigte Fälle Hessen ² :	1.156.773	+13.261
	Todesfälle Hessen ² :	9.337

¹ Johns Hopkins University (abgerufen 6:00, Uhr)

² Robert Koch-Institut (Meldedaten, SurvNet-Stand 00:00 Uhr)

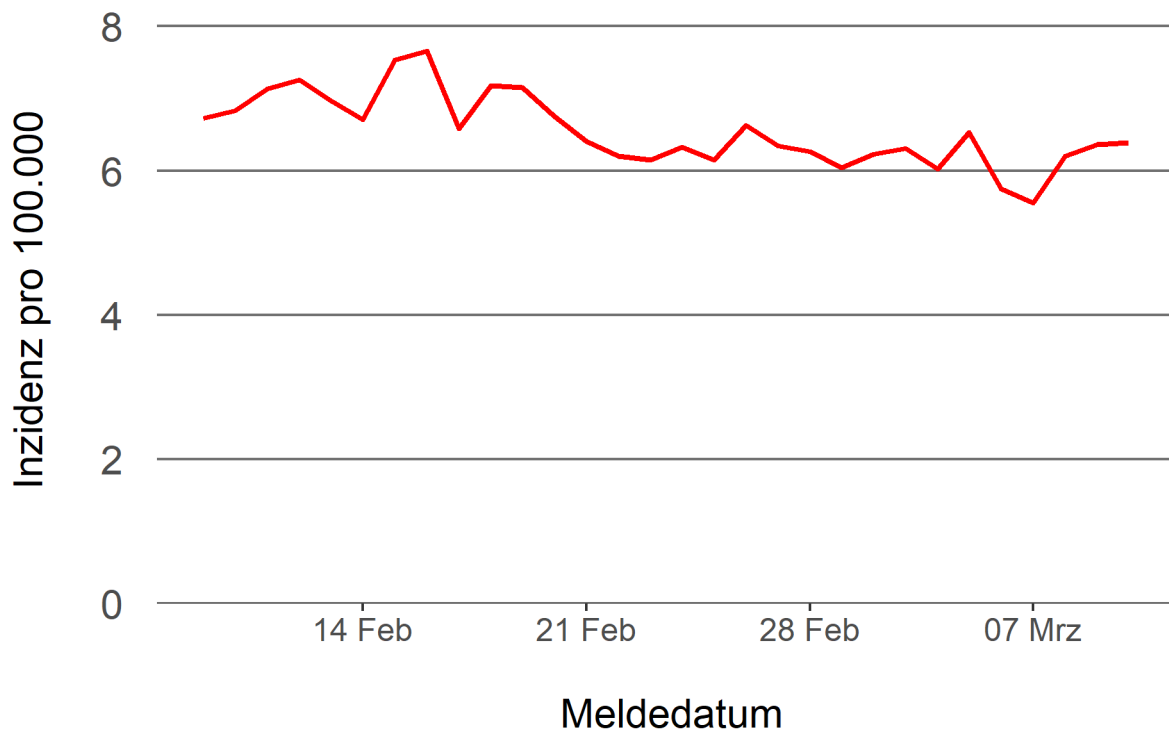
Pandemie (seit 11.03.2020)

2. Leitindikatoren zur Bestimmung des Pandemiegeschehens

2.1. Hospitalisierungsinzidenz

Der durch das RKI ausgewiesene Hospitalisierungsinzidenz-Tageswert für Hessen liegt aktuell bei 6,39 pro 100.000 Einwohner*innen (10.03.2022). Eine Woche zuvor betrug der Wert 6,31 pro 100.000.

Abbildung 2. 7-Tage-Inzidenz Hospitalisierungen in Hessen im zeitlichen Verlauf



2.2. Zahl der mit COVID-19-Patient*innen belegten Intensivbetten

Nach der IVENA Sonderlage waren am 09.03.2022 um 11:00 Uhr 158 Betten auf hessischen Intensivstationen mit Patient*innen mit einer COVID-19-Erkrankung belegt. Bei 146 wurde eine SARS-CoV-2 Infektion bestätigt, bei 12 besteht der Verdacht. Vor einer Woche waren es 175 Patient*innen, die auf hessischen Intensivstationen gepflegt werden mussten.

3. Weitere Indikatoren zur Bestimmung des Pandemiegeschehens

3.1. Zahl der mit COVID-19-Patient*innen belegten Normalbetten

Nach der IVENA Sonderlage waren am 09.03.2022 um 11:00 Uhr 1263 Betten auf hessischen Normalstationen mit Patient*innen mit einer COVID-19-Erkrankung belegt. Bei 1144 wurde eine SARS-CoV-2 Infektion bestätigt, bei 119 besteht der Verdacht. Vor einer Woche lag die Zahl der Hospitalisierten bei 1183.

3.2. Impfstatus von COVID-19-Patient*innen in Intensivbehandlung

53,1 Prozent der auf hessischen Intensivstationen behandelten Patient*innen mit COVID-19 sind nicht vollständig geimpft (ungeimpft oder teilgeimpft), während 41,4 Prozent vollständig geimpft sind. Bei 5,5 Prozent ist der Impfstatus unbekannt.

3.3. Aktuelle COVID-19-Impfquote in Hessen

Nach den zum Zeitpunkt der Erstellung aktuellsten verfügbaren Daten sind 74,2 Prozent der hessischen Bevölkerung vollständig gegen SARS-CoV-2 geimpft. Geboostert sind 55,3 Prozent (RKI Impfquotenmonitoring, Stand: 10.03.2022). Wenn nur die Altersgruppe ab 12 Jahren berücksichtigt wird, beträgt der vollimmunisierte Anteil 82,4 Prozent und geboostert sind 62,3 Prozent.

3.5. Fallzahlen COVID-19 in Hessen (SurvNet-Stand 10.03.2022, 00:00 Uhr)

Tabelle 1. Übersicht bestätigter COVID-19-Fälle in Hessen inklusive 7-Tage-Inzidenz

Kreis/Stadt	7-Tage	Aktuell	Aktuell	Kumulativ	Kumulativ	7-Tage
	Inzidenz*	Fälle	Todesfälle	Fälle	Todesfälle	Fälle
LK Bergstraße	1.453,8	779	3	50.985	427	3.940
LK Darmstadt-Dieburg	996,6	561	2	49.276	391	2.967
LK Fulda	1.326,3	531	1	50.053	362	2.958
LK Gießen	1.015,6	782	1	49.251	404	2.759
LK Groß-Gerau	920,6	534	0	52.436	348	2.539
LK Hersfeld-Rotenburg	951,8	526	0	19.799	216	1.145
LK Hochtaunuskreis	1.015,3	436	1	36.950	253	2.409
LK Kassel	656,9	379	2	33.833	265	1.557
LK Lahn-Dill-Kreis	1.195,1	653	0	44.920	278	3.028
LK Limburg-Weilburg	1.258,3	515	0	30.783	319	2.168
LK Main-Kinzig-Kreis	1.162,9	776	2	86.181	792	4.904
LK Main-Taunus-Kreis	863,1	378	0	41.143	283	2.065
LK Marburg-Biedenkopf	980,1	665	0	39.932	324	2.410
LK Odenwaldkreis	1.320,9	229	0	18.448	214	1.278
LK Offenbach	1.128,6	626	7	71.916	687	4.024
LK Rheingau-Taunus-Kreis	1.196,2	415	0	31.489	212	2.242
LK Schwalm-Eder-Kreis	835,2	405	1	24.922	277	1.502
LK Vogelsbergkreis	1.049,2	288	0	16.260	122	1.107
LK Waldeck-Frankenberg	1.112,3	333	0	24.819	179	1.741
LK Werra-Meißner-Kreis	1.063,5	382	0	13.573	196	1.064
LK Wetteraukreis	878,0	654	0	52.859	601	2.725
SK Darmstadt	796,6	267	0	27.987	186	1.268
SK Frankfurt am Main	844,6	996	4	163.751	1.148	6.454
SK Kassel	700,8	364	1	35.066	242	1.409
SK Offenbach	825,9	260	1	32.850	255	1.081
SK Wiesbaden	1.203,8	527	-1	57.291	356	3.354
Gesamt	1.018,5	13.261	25	1.156.773	9.337	64.098

* Berechnet als Anzahl Fälle per 100.000 Bevölkerung.

Die Inzidenz beschreibt die in einem bestimmten Zeitraum neu aufgetretene Anzahl an Krankheitsfällen in einer definierten Population. Sie wird meist pro 100.000 Einwohner angegeben.

Die kumulierte Inzidenz umfasst alle bisher gemeldeten bestätigten Fälle in Hessen pro 100.000 Einwohner und die 7-Tage-Inzidenz beschreibt alle bestätigten Fälle der vorangegangenen sieben Tage in Hessen pro 100.000 Einwohner. Für die Berechnung der Inzidenzen werden die Bevölkerungszahlen des Hessischen Statistischen Landesamtes in Wiesbaden (Stand: 31.12.2020) zugrunde gelegt.

Abbildung 3. Tagesaktuell berechnete 7-Tages-Inzidenz bestätigter COVID-19-Fälle

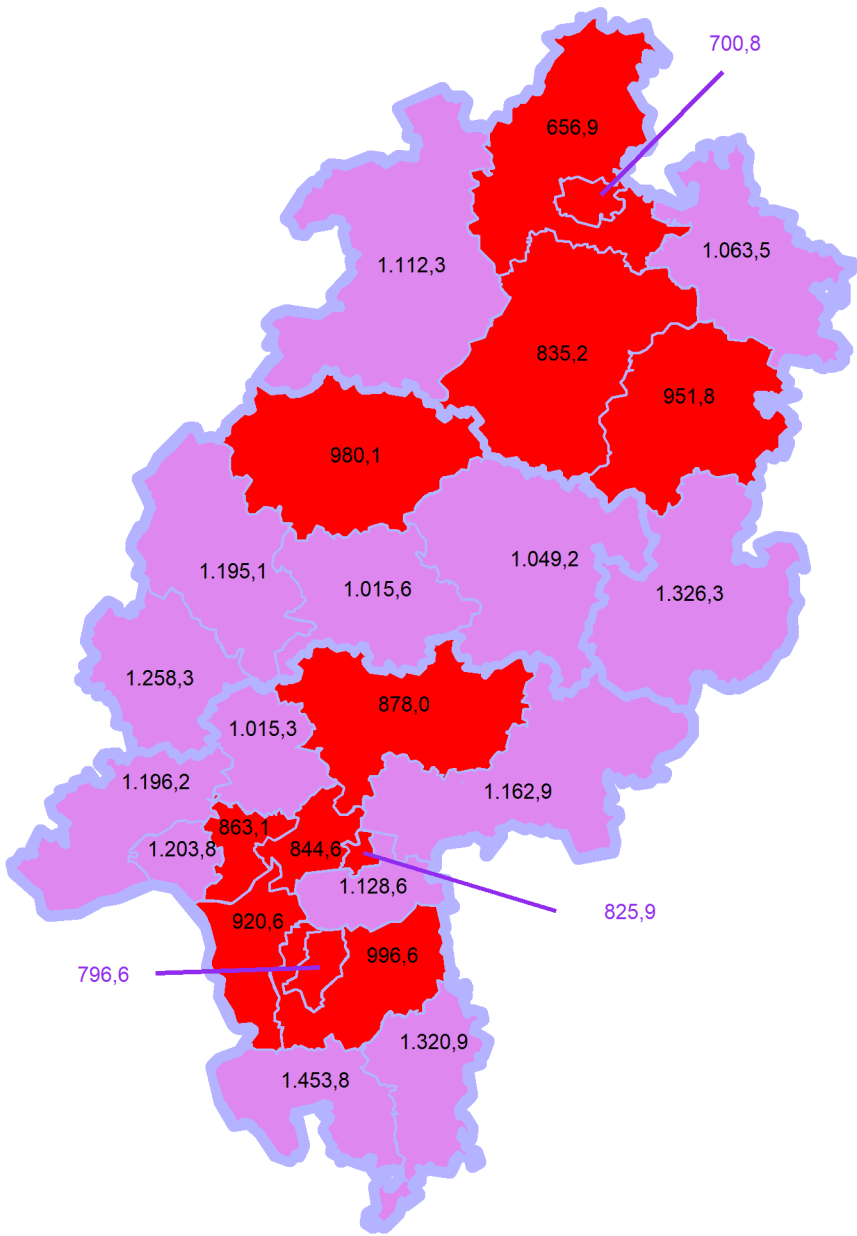
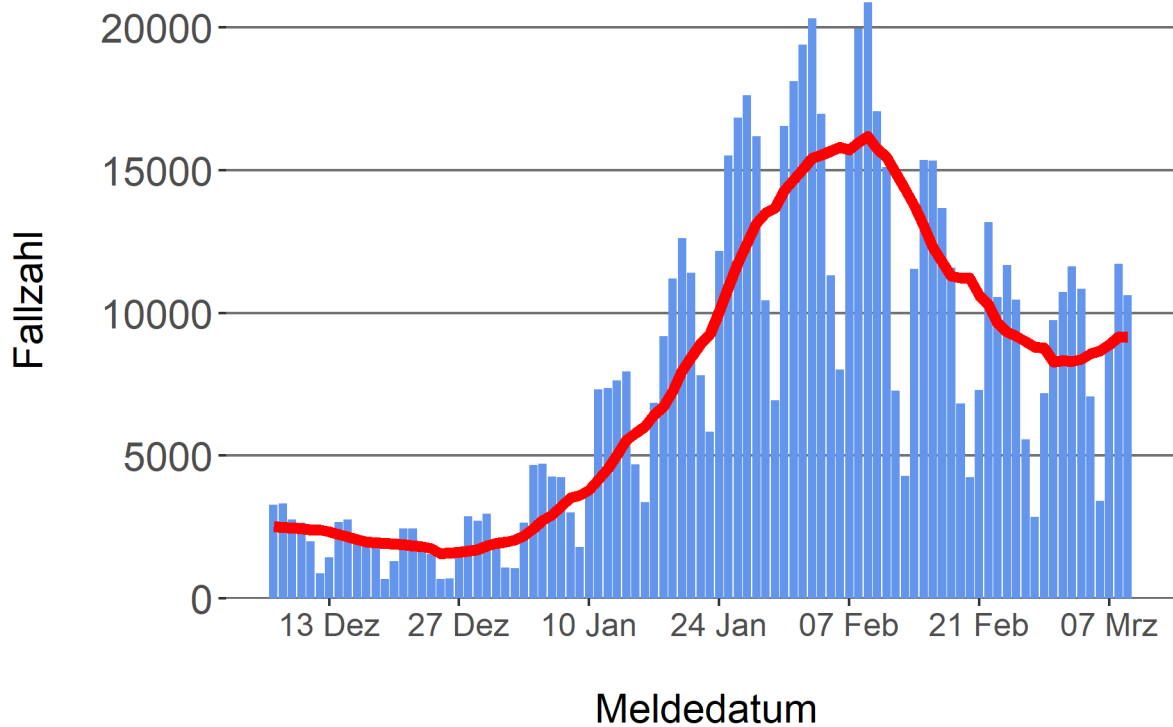


Abbildung 4. Darstellung der bestätigten COVID-19-Fälle in Hessen nach Meldedatum

Das Meldedatum entspricht dem Tag, an dem der Fall dem Gesundheitsamt bekannt wurde und im elektronischen Meldesystem erfasst wurde. Es wurden alle gemeldeten Fälle aufgetragen, die bis zum Vortag des heutigen Datums eingegangen sind. Der erste COVID-19-Fall in Hessen wurde am 28. Februar 2020 gemeldet. Die rote Linie ist das sog. nachlaufende 7-Tage-Mittel, das zur Glättung eingesetzt wird. Die Summe der Fälle des Berichtstags und der sechs vorherigen Tage wird durch Sieben geteilt und dargestellt.



Links zu den Websites von HMSI, RKI und BZgA

Informationen auf der Website des HMSI:

<https://soziales.hessen.de/Corona>

Übersicht des RKI zu aktuellen Risikogebieten:

https://www.rki.de/DE/Content/InfAZ/N/Neuartiges_Coronavirus/Risikogebiete_neu.html

Informationen der Bundeszentrale für gesundheitliche Aufklärung (BZgA):

<https://www.infektionsschutz.de/coronavirus-sars-cov-2.html>

Kontakt

Pressereferat

Hessisches Ministerium für Soziales und Integration

Sonnenbergerstraße 2/2A

65193 Wiesbaden

Telefon (0611) 32-19 3408

Telefax (0611) 32-719 4666

E-Mail: presse@hsm.hessen.de